



Población atendida en espacios públicos del Ministerio de Cultura

Coro Nacional de ES


Consolidado del 01/12/2023 al 31/12/2023



MINISTERIO DE CULTURA

Visitantes por género

Total de visitantes: 11,451



Total de visitantes

388 (42.64%)
Masculino

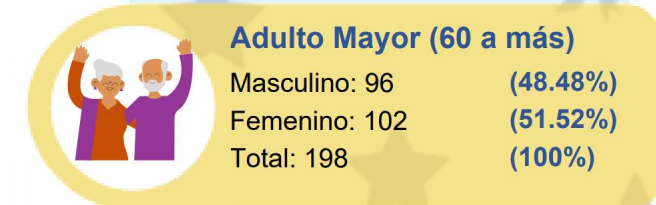
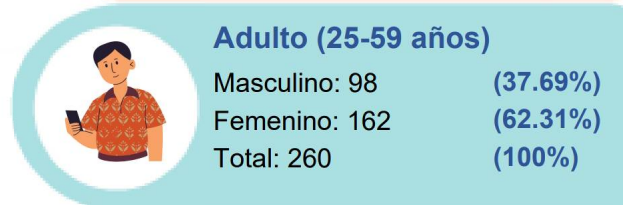
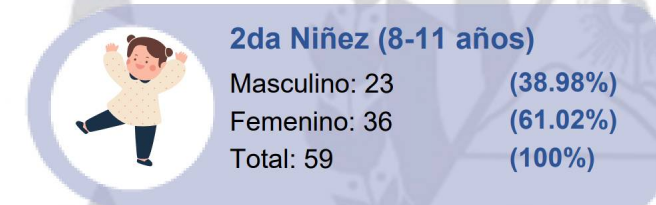
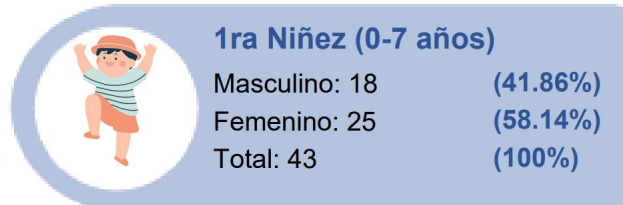
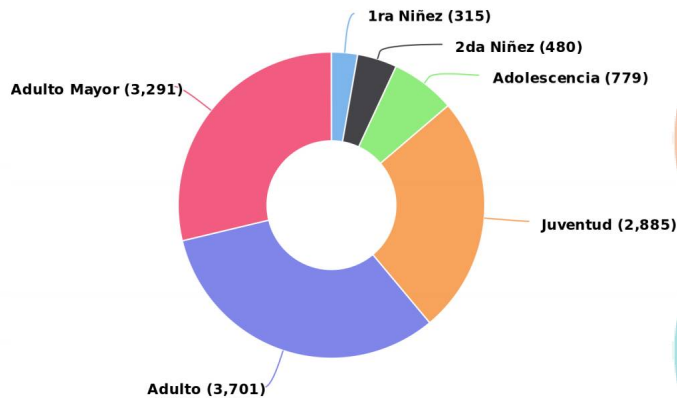
522 (57.36%)
Femenino

910
Total

Población atendida por rango de edad

Visitantes por edad

Total de visitantes: 11,451





Población atendida en espacios públicos del Ministerio de Cultura

Coro Nacional de ES

Consolidado del 01/12/2023 al 31/12/2023

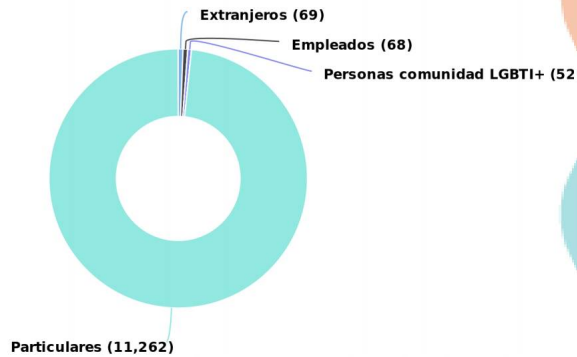


MINISTERIO DE CULTURA

Población atendida según tipo de visitante

Segregación de visitantes

Total de visitantes: 11,451



Extranjeros
Masculino: 0
Femenino: 0

Empleados
Masculino: 0
Femenino: 0

Exoneraciones
Masculino: 0
Femenino: 0

Personas con Discapacidad
Masculino: 0
Femenino: 0

Personas comunidad LGBTI+
Masculino: 0
Femenino: 0

Pueblos Originarios
Masculino: 0
Femenino: 0

Comunidad afrodescendiente
Masculino: 0
Femenino: 0

Centros Educativo Publico
Masculino: 0
Femenino: 0

Centros Educativo Privado
Masculino: 0
Femenino: 0

Particulares
Masculino: 388 (42.64%)
Femenino: 522 (57.36%)
Total: 910 (100%)