



# Población atendida en espacios públicos del Ministerio de Cultura

## Teatro Nacional de Santa Ana

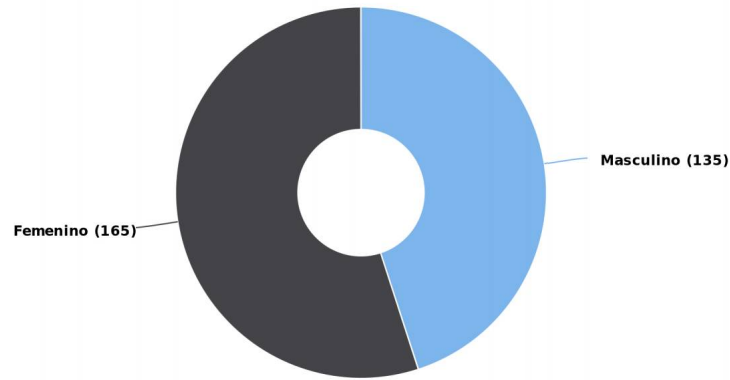
Consolidado del 01/10/2023 al 31/10/2023



MINISTERIO DE CULTURA

### Visitantes por género

Total de visitantes: 300



### Total de visitantes

**1,755 (46.75%)**  
Masculino

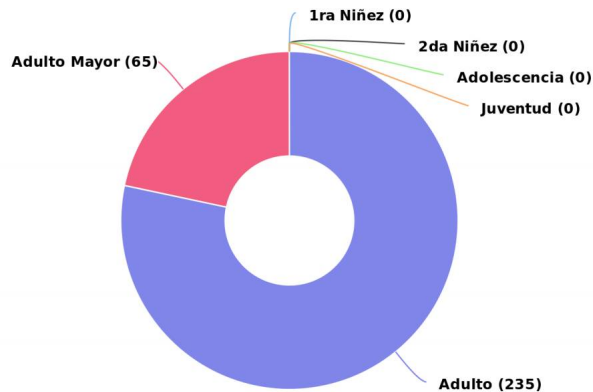
**1,999 (53.25%)**  
Femenino

**3,754**  
Total

### Población atendida por rango de edad

#### Visitantes por edad

Total de visitantes: 300



**1ra Niñez (0-7 años)**

Masculino: 88 (44.44%)  
Femenino: 110 (55.56%)  
Total: 198 (100%)

**2da Niñez (8-11 años)**

Masculino: 84 (50.00%)  
Femenino: 84 (50.00%)  
Total: 168 (100%)

**Adolescencia (12-17 años)**

Masculino: 468 (46.89%)  
Femenino: 530 (53.11%)  
Total: 998 (100%)

**Juventud (18-24 años)**

Masculino: 271 (47.54%)  
Femenino: 299 (52.46%)  
Total: 570 (100%)

**Adulto (25-59 años)**

Masculino: 684 (47.47%)  
Femenino: 757 (52.53%)  
Total: 1,441 (100%)

**Adulto Mayor (60 a más)**

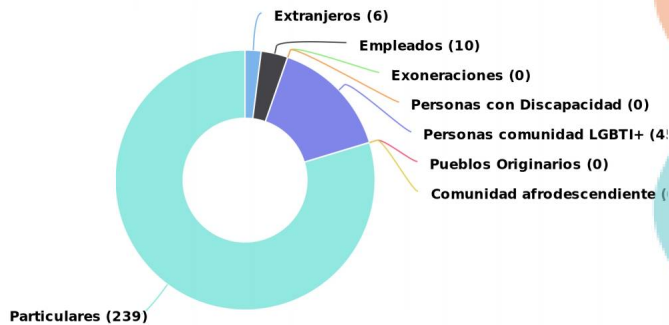
Masculino: 160 (42.22%)  
Femenino: 219 (57.78%)  
Total: 379 (100%)



## Población atendida según tipo de visitante

Segregación de visitantes

Total de visitantes: 300



**Extranjeros**  
 Masculino: 83 (44.62%)  
 Femenino: 103 (55.38%)  
 Total: 186 (100%)

**Empleados**  
 Masculino: 22 (59.46%)  
 Femenino: 15 (40.54%)  
 Total: 37 (100%)

**Exoneraciones**  
 Masculino: 332 (44.56%)  
 Femenino: 413 (55.44%)  
 Total: 745 (100%)

**Personas con Discapacidad**  
 Masculino: 17 (31.48%)  
 Femenino: 37 (68.52%)  
 Total: 54 (100%)

**Personas comunidad LGBTI+**  
 Masculino: 15 (100.00%)  
 Femenino: 0 (0.00%)  
 Total: 15 (100%)

**Pueblos Originarios**  
 Masculino: 3 (37.50%)  
 Femenino: 5 (62.50%)  
 Total: 8 (100%)

**Comunidad afrodescendiente**  
 Masculino: 0  
 Femenino: 0

**Centros Educativo Publico**  
 Masculino: 223 (45.23%)  
 Femenino: 270 (54.77%)  
 Total: 493 (100%)

**Centros Educativo Privado**  
 Masculino: 105 (44.68%)  
 Femenino: 130 (55.32%)  
 Total: 235 (100%)

**Particulares**  
 Masculino: 955 (48.21%)  
 Femenino: 1,026 (51.79%)  
 Total: 1,981 (100%)



# Población atendida en espacios públicos del Ministerio de Cultura

## Teatro Nacional de Santa Ana

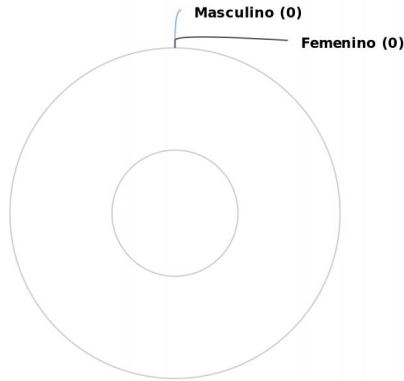
Consolidado del 01/11/2023 al 30/11/2023



MINISTERIO DE CULTURA

### Visitantes por género

Total de visitantes: 0



### Total de visitantes

**1,535 (47.51%)**  
Masculino

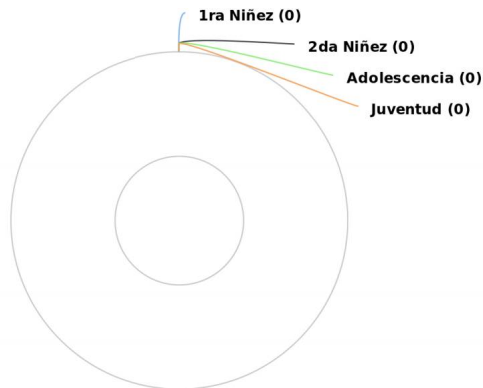
**1,696 (52.49%)**  
Femenino

**3,231**  
Total

### Población atendida por rango de edad

### Visitantes por edad

Total de visitantes: 0



**1ra Niñez (0-7 años)**

Masculino: 91 (47.64%)  
Femenino: 100 (52.36%)  
Total: 191 (100%)

**2da Niñez (8-11 años)**

Masculino: 123 (50.41%)  
Femenino: 121 (49.59%)  
Total: 244 (100%)

**Adolescencia (12-17 años)**

Masculino: 162 (50.31%)  
Femenino: 160 (49.69%)  
Total: 322 (100%)

**Juventud (18-24 años)**

Masculino: 207 (43.95%)  
Femenino: 264 (56.05%)  
Total: 471 (100%)

**Adulto (25-59 años)**

Masculino: 663 (47.77%)  
Femenino: 725 (52.23%)  
Total: 1,388 (100%)

**Adulto Mayor (60 a más)**

Masculino: 289 (46.99%)  
Femenino: 326 (53.01%)  
Total: 615 (100%)



# Población atendida en espacios públicos del Ministerio de Cultura

Teatro Nacional de Santa Ana

Consolidado del 01/11/2023 al 30/11/2023

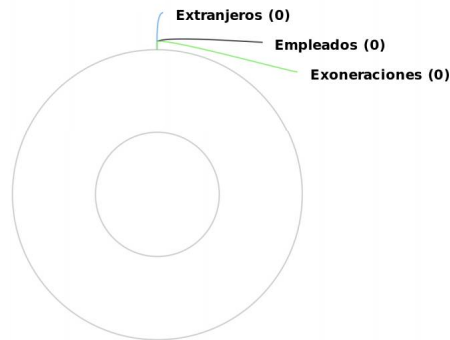


MINISTERIO DE CULTURA

## Población atendida según tipo de visitante

### Segregación de visitantes

Total de visitantes: 0



**Extranjeros**

Masculino:	139	(48.60%)
Femenino:	147	(51.40%)
Total:	286	(100%)

**Empleados**

Masculino:	7	(38.89%)
Femenino:	11	(61.11%)
Total:	18	(100%)

**Exoneraciones**

Masculino:	496	(47.97%)
Femenino:	538	(52.03%)
Total:	1,034	(100%)

**Personas con Discapacidad**

Masculino:	31	(36.90%)
Femenino:	53	(63.10%)
Total:	84	(100%)

**Personas comunidad LGBTI+**

Masculino:	3	(60.00%)
Femenino:	2	(40.00%)
Total:	5	(100%)

**Pueblos Originarios**

Masculino:	0	
Femenino:	0	

**Comunidad afrodescendiente**

Masculino:	0	
Femenino:	0	

**Centros Educativo Publico**

Masculino:	11	(100.00%)
Femenino:	0	(0.00%)
Total:	11	(100%)

**Centros Educativo Privado**

Masculino:	0	
Femenino:	0	

**Particulares**

Masculino:	848	(47.30%)
Femenino:	945	(52.70%)
Total:	1,793	(100%)



# Población atendida en espacios públicos del Ministerio de Cultura

## Teatro Nacional de Santa Ana

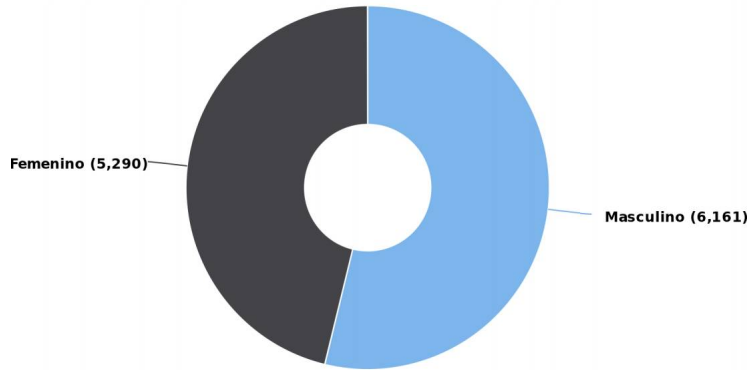
Consolidado del 01/12/2023 al 31/12/2023



MINISTERIO DE CULTURA

### Visitantes por género

Total de visitantes: 11,451



### Total de visitantes

**1,578 (45.69%)**  
Masculino

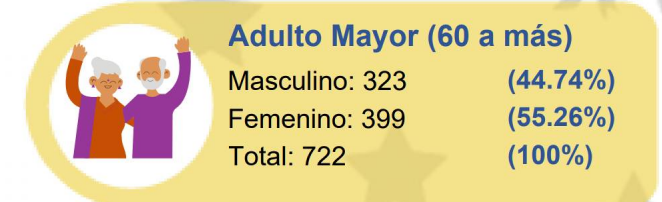
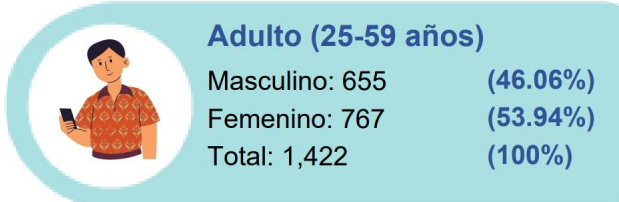
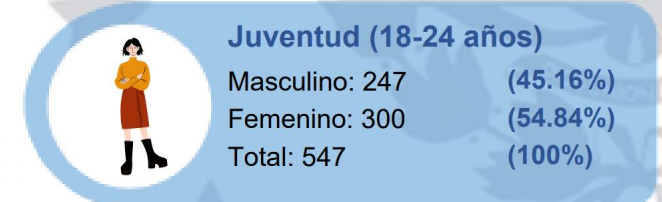
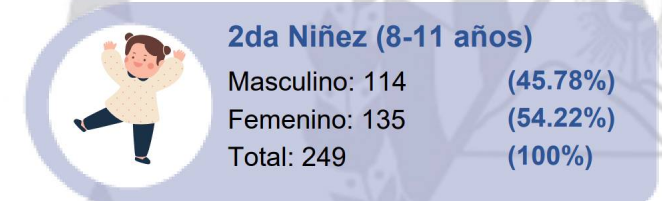
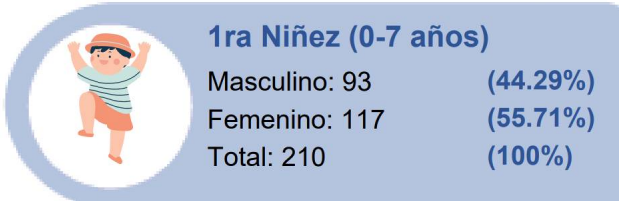
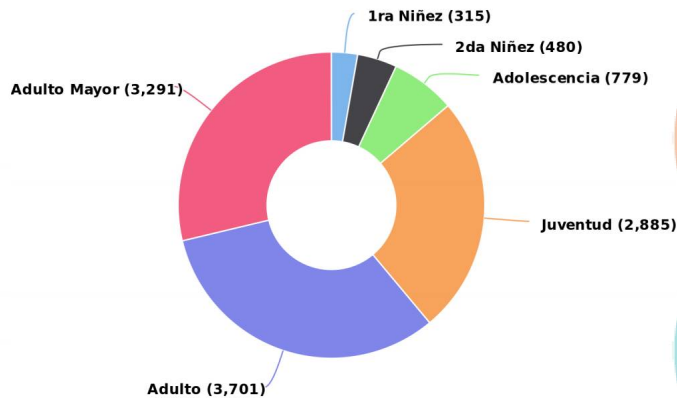
**1,876 (54.31%)**  
Femenino

**3,454**  
Total

### Población atendida por rango de edad

#### Visitantes por edad

Total de visitantes: 11,451





## Población atendida según tipo de visitante

Segregación de visitantes

Total de visitantes: 11,451

