



Población atendida en espacios públicos del Ministerio de Cultura

Casas de la cultura

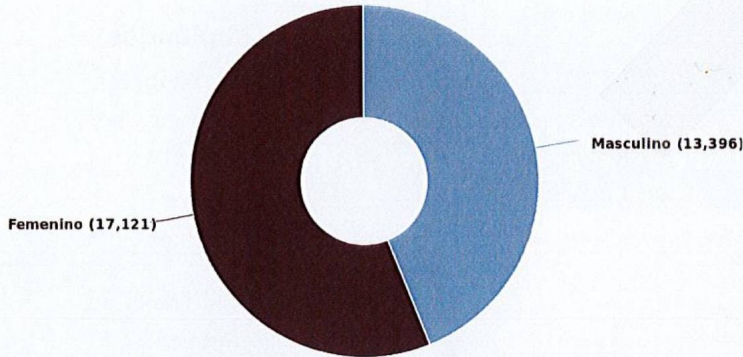
Consolidado del 01/01/2024 al 31/01/2024



MINISTERIO DE CULTURA

Visitantes por género

Total de visitantes: 30,517



Total de visitantes

13,396 (43.90%)
Masculino

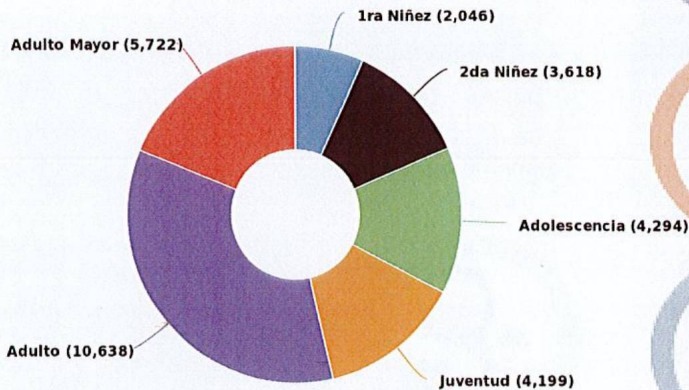
17,121 (56.10%)
Femenino

30,517
Total

Población atendida por rango de edad

Visitantes por edad

Total de visitantes: 30,517



1ra Niñez (0-7 años)
 Masculino: 1,010 (49.36%)
 Femenino: 1,036 (50.64%)
 Total: 2,046 (100%)

2da Niñez (8-11 años)
 Masculino: 1,718 (47.48%)
 Femenino: 1,900 (52.52%)
 Total: 3,618 (100%)

Adolescencia (12-17 años)
 Masculino: 1,969 (45.85%)
 Femenino: 2,325 (54.15%)
 Total: 4,294 (100%)

Juventud (18-24 años)
 Masculino: 2,034 (48.44%)
 Femenino: 2,165 (51.56%)
 Total: 4,199 (100%)

Adulto (25-59 años)
 Masculino: 4,488 (42.19%)
 Femenino: 6,150 (57.81%)
 Total: 10,638 (100%)

Adulto Mayor (60 a más)
 Masculino: 2,177 (38.05%)
 Femenino: 3,545 (61.95%)
 Total: 5,722 (100%)

Actualizado: 09-02-2024 Hora: 10:49 am





Población atendida en espacios públicos del Ministerio de Cultura

Casas de la cultura

Consolidado del 01/01/2024 al 31/01/2024

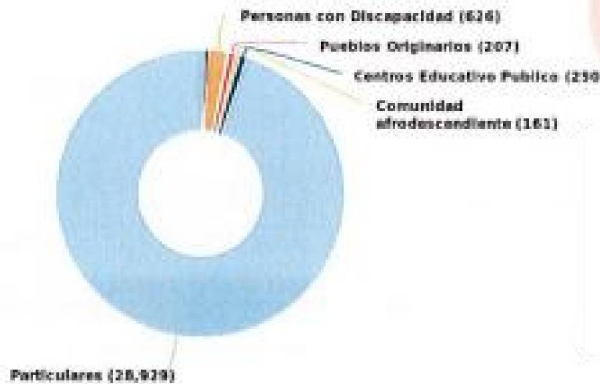



MINISTERIO DE CULTURA

Población atendida según tipo de visitante

Segregación de visitantes


Total de visitantes: 30.517


Extranjeros
 Masculino: 63 (45.32%)
 Femenino: 76 (54.68%)
 Total: 139 (100%)




Empleados
 Masculino: 62 (54.39%)
 Femenino: 52 (45.61%)
 Total: 114 (100%)




Exoneraciones
 Masculino: 0
 Femenino: 0




Personas con Discapacidad
 Masculino: 286 (45.69%)
 Femenino: 340 (54.31%)
 Total: 626 (100%)




Pueblos Originarios
 Masculino: 102 (49.28%)
 Femenino: 105 (50.72%)
 Total: 207 (100%)




Comunidad afrodescendiente
 Masculino: 70 (43.48%)
 Femenino: 91 (56.52%)
 Total: 161 (100%)



Centros Educativo Publico
 Masculino: 130 (52.00%)
 Femenino: 120 (48.00%)
 Total: 250 (100%)



Centros Educativo Privado
 Masculino: 10 (52.63%)
 Femenino: 9 (47.37%)
 Total: 19 (100%)



Particulares
 Masculino: 12,620 (43.62%)
 Femenino: 16,309 (56.38%)
 Total: 28,929 (100%)





Población atendida en espacios públicos del Ministerio de Cultura

Casas de la Cultura


Consolidado del 01/02/2024 al 29/02/2024



MINISTERIO DE CULTURA

Visitantes por género

Total de visitantes: 39,748



Total de visitantes

17,606 (44.29%)
Masculino

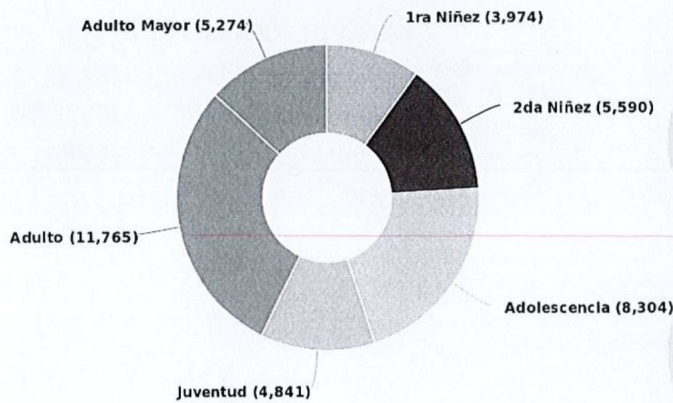
22,142 (55.71%)
Femenino

39,748
Total

Población atendida por rango de edad

Visitantes por edad

Total de visitantes: 39,748



1ra Niñez (0-7 años)

Masculino: 1,817 (45.72%)
Femenino: 2,157 (54.28%)
Total: 3,974 (100%)

2da Niñez (8-11 años)

Masculino: 2,625 (46.96%)
Femenino: 2,965 (53.04%)
Total: 5,590 (100%)

Adolescencia (12-17 años)

Masculino: 3,899 (46.95%)
Femenino: 4,405 (53.05%)
Total: 8,304 (100%)

Juventud (18-24 años)

Masculino: 2,232 (46.11%)
Femenino: 2,609 (53.89%)
Total: 4,841 (100%)

Adulto (25-59 años)

Masculino: 4,994 (42.45%)
Femenino: 6,771 (57.55%)
Total: 11,765 (100%)

Adulto Mayor (60 a más)

Masculino: 2,039 (38.66%)
Femenino: 3,235 (61.34%)
Total: 5,274 (100%)

Actualizado: 07-03-2024 Hora: 10:26 am



Población atendida en espacios públicos del Ministerio de Cultura

Casas de la cultura

Consolidado del 01/02/2024 al 29/02/2024

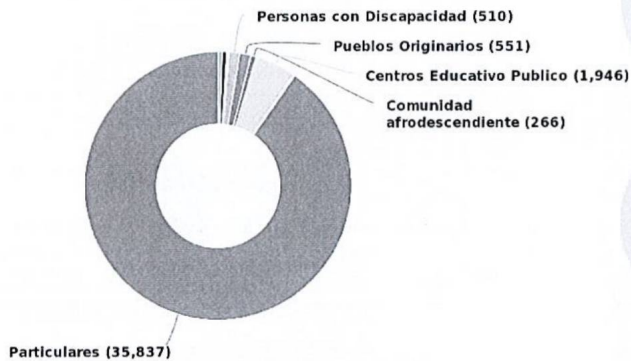



MINISTERIO DE CULTURA


Población atendida según tipo de visitante

Segregación de visitantes


Total de visitantes: 39,658


Extranjeros
 Masculino: 77 (42.31%)
 Femenino: 105 (57.69%)
 Total: 182 (100%)




Empleados
 Masculino: 109 (50.93%)
 Femenino: 105 (49.07%)
 Total: 214 (100%)




Exoneraciones
 Masculino: 44 (46.32%)
 Femenino: 51 (53.68%)
 Total: 95 (100%)




Personas con Discapacidad
 Masculino: 249 (48.82%)
 Femenino: 261 (51.18%)
 Total: 510 (100%)




Pueblos Originarios
 Masculino: 248 (45.01%)
 Femenino: 303 (54.99%)
 Total: 551 (100%)




Comunidad afrodescendiente
 Masculino: 132 (49.62%)
 Femenino: 134 (50.38%)
 Total: 266 (100%)



Centros Educativo Publico
 Masculino: 922 (47.38%)
 Femenino: 1,024 (52.62%)
 Total: 1,946 (100%)



Centros Educativo Privado
 Masculino: 27 (47.37%)
 Femenino: 30 (52.63%)
 Total: 57 (100%)



Particulares
 Masculino: 15,724 (43.88%)
 Femenino: 20,113 (56.12%)
 Total: 35,837 (100%)



Población atendida en espacios públicos del Ministerio de Cultura

Casas de la cultura

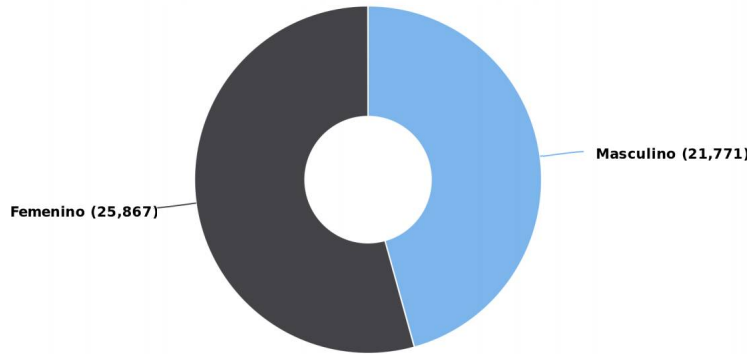
Consolidado del 01/03/2024 al 31/03/2024



MINISTERIO DE CULTURA

Visitantes por género

Total de visitantes: 47,638



Total general de población

21,771 (45.70%)
Masculino

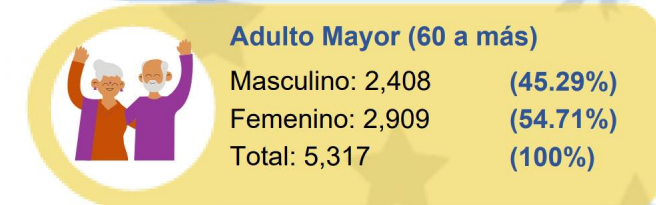
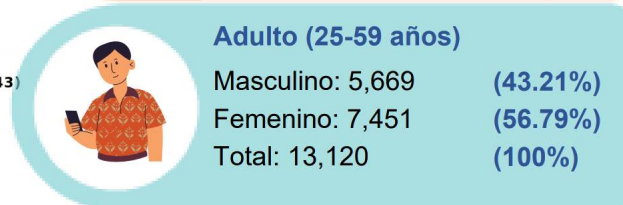
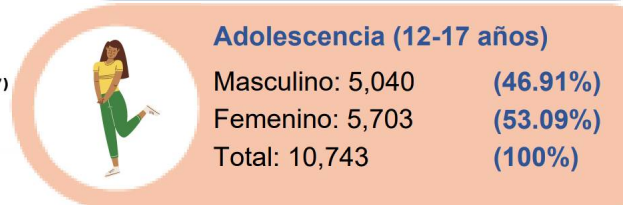
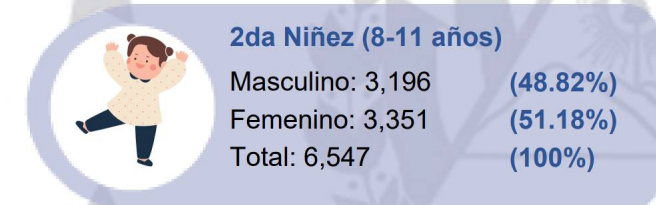
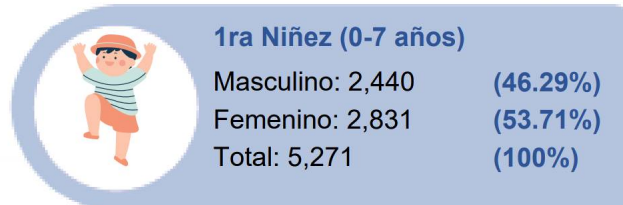
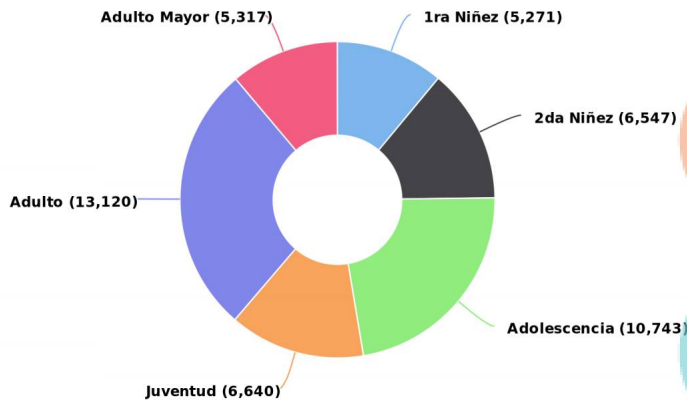
25,867 (54.30%)
Femenino

47,638
Total

Población atendida por rango de edad

Visitantes por edad

Total de visitantes: 47,638





Población atendida en espacios públicos del Ministerio de Cultura

Casas de la cultura

Consolidado del 01/03/2024 al 31/03/2024

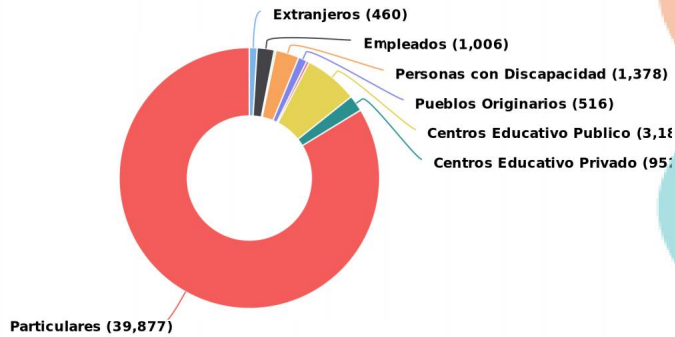



MINISTERIO DE CULTURA

Población atendida según clasificación


Segregación de visitantes

Total de visitantes: 47,638


Extranjeros

Masculino:	211	(45.87%)
Femenino:	249	(54.13%)
Total:	460	(100%)



Empleados

Masculino:	377	(37.48%)
Femenino:	629	(62.52%)
Total:	1,006	(100%)




Exoneraciones

Masculino:	61	(55.96%)
Femenino:	48	(44.04%)
Total:	109	(100%)



Personas con Discapacidad

Masculino:	695	(50.44%)
Femenino:	683	(49.56%)
Total:	1,378	(100%)




Pueblos Originarios

Masculino:	260	(50.39%)
Femenino:	256	(49.61%)
Total:	516	(100%)




Comunidad afrodescendiente

Masculino:	64	(40.00%)
Femenino:	96	(60.00%)
Total:	160	(100%)




Centros Educativo Publico

Masculino:	1,534	(48.24%)
Femenino:	1,646	(51.76%)
Total:	3,180	(100%)



Centros Educativo Privado

Masculino:	484	(50.84%)
Femenino:	468	(49.16%)
Total:	952	(100%)



Particulares

Masculino:	18,085	(45.35%)
Femenino:	21,792	(54.65%)
Total:	39,877	(100%)