



Población atendida en espacios públicos del Ministerio de Cultura

Biblioteca Nacional

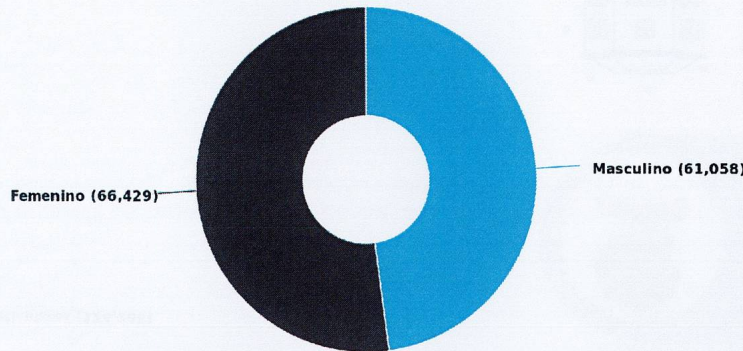
Consolidado del 01/01/2024 al 31/01/2024



MINISTERIO DE CULTURA

Visitantes por género

Total de visitantes: 127,487



Total de visitantes

61,058 (47.89%)
Masculino

66,429 (52.11%)
Femenino

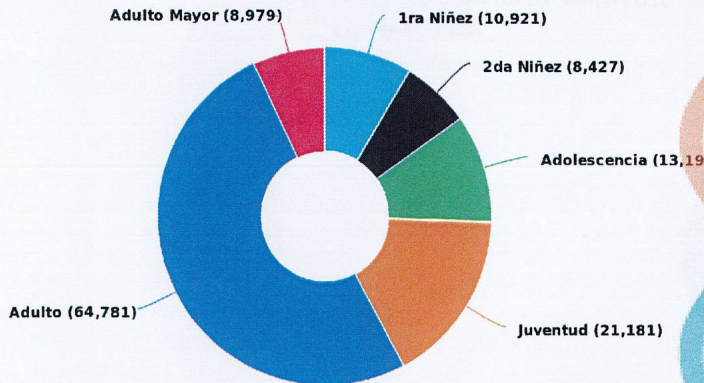
127,487

Total

Población atendida por rango de edad

Visitantes por edad

Total de visitantes: 127,487



1ra Niñez (0-7 años)

Masculino: 5,364 (49.12%)
Femenino: 5,557 (50.88%)
Total: 10,921 (100%)



2da Niñez (8-11 años)

Masculino: 4,521 (53.65%)
Femenino: 3,906 (46.35%)
Total: 8,427 (100%)



Adolescencia (12-17 años)

Masculino: 6,362 (48.20%)
Femenino: 6,836 (51.80%)
Total: 13,198 (100%)



Juventud (18-24 años)

Masculino: 10,286 (48.56%)
Femenino: 10,895 (51.44%)
Total: 21,181 (100%)



Adulto (25-59 años)

Masculino: 30,718 (47.42%)
Femenino: 34,063 (52.58%)
Total: 64,781 (100%)



Adulto Mayor (60 a más)

Masculino: 3,807 (42.40%)
Femenino: 5,172 (57.60%)
Total: 8,979 (100%)

Actualizado: 01-02-2024 Hora: 09:37 am

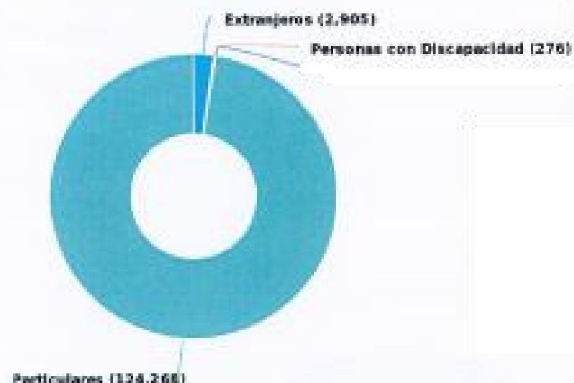






Población atendida según tipo de visitante

Segregación de visitantes


Total de visitantes: 127,487


Extranjeros
 Masculino: 1,427 (49.12%)
 Femenino: 1,478 (50.88%)
 Total: 2,905 (100%)




Empleados
 Masculino: 0
 Femenino: 0




Exoneraciones
 Masculino: 0
 Femenino: 0




Personas con Discapacidad
 Masculino: 121 (43.84%)
 Femenino: 155 (56.16%)
 Total: 276 (100%)




Pueblos Originarios
 Masculino: 1 (25.00%)
 Femenino: 3 (75.00%)
 Total: 4 (100%)




Comunidad afrodescendiente
 Masculino: 0
 Femenino: 0



Centros Educativo Publico
 Masculino: 0
 Femenino: 0



Centros Educativo Privado
 Masculino: 0
 Femenino: 0



Particulares
 Masculino: 59,488 (47.87%)
 Femenino: 64,780 (52.13%)
 Total: 124,268 (100%)



Población atendida en espacios públicos del Ministerio de Cultura

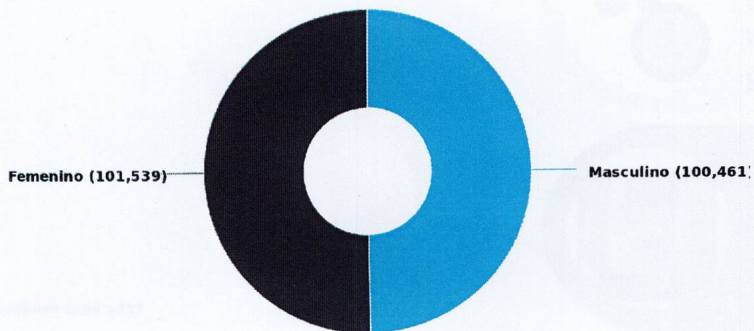
Biblioteca Nacional

Consolidado del 01/02/2024 al 29/02/2024



Visitantes por género

Total de visitantes: 202,000



Total de visitantes

100,461 (49.73%)
Masculino

202,000

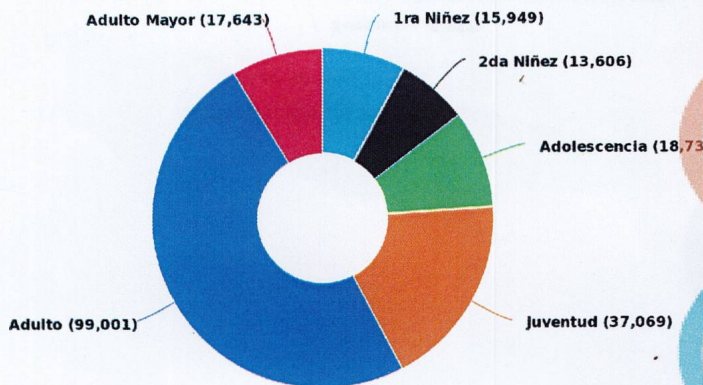
Total

101,539 (50.27%)
Femenino

Población atendida por rango de edad

Visitantes por edad

Total de visitantes: 202,000



1ra Niñez (0-7 años)

Masculino: 8,080 (50.66%)
Femenino: 7,869 (49.34%)
Total: 15,949 (100%)

2da Niñez (8-11 años)

Masculino: 7,061 (51.90%)
Femenino: 6,545 (48.10%)
Total: 13,606 (100%)

Adolescencia (12-17 años)

Masculino: 9,438 (50.38%)
Femenino: 9,294 (49.62%)
Total: 18,732 (100%)

Juventud (18-24 años)

Masculino: 19,031 (51.34%)
Femenino: 18,038 (48.66%)
Total: 37,069 (100%)

Adulto (25-59 años)

Masculino: 48,553 (49.04%)
Femenino: 50,448 (50.96%)
Total: 99,001 (100%)

Adulto Mayor (60 a más)

Masculino: 8,298 (47.03%)
Femenino: 9,345 (52.97%)
Total: 17,643 (100%)

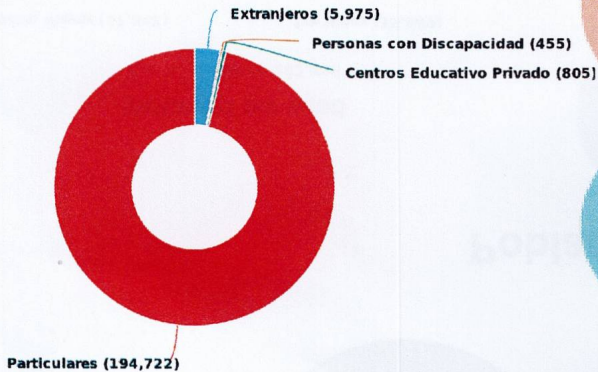
Actualizado: 01-03-2024 Hora: 09:12 am



Población atendida según tipo de visitante

Segregación de visitantes

Total de visitantes: 201,971



Extranjeros

Masculino: 3,047 (51.00%)
 Femenino: 2,928 (49.00%)
 Total: 5,975 (100%)

Empleados

Masculino: 8 (66.67%)
 Femenino: 4 (33.33%)
 Total: 12 (100%)

Exoneraciones

Masculino: 0
 Femenino: 0

Personas con Discapacidad

Masculino: 207 (45.49%)
 Femenino: 248 (54.51%)
 Total: 455 (100%)

Pueblos Originarios

Masculino: 0
 Femenino: 0

Comunidad afrodescendiente

Masculino: 0 (0.00%)
 Femenino: 2 (100.00%)
 Total: 2 (100%)

Centros Educativo Publico

Masculino: 0
 Femenino: 0

Centros Educativo Privado

Masculino: 472 (58.63%)
 Femenino: 333 (41.37%)
 Total: 805 (100%)

Particulares

Masculino: 96,710 (49.67%)
 Femenino: 98,012 (50.33%)
 Total: 194,722 (100%)





Población atendida en espacios públicos del Ministerio de Cultura

Biblioteca Nacional de El Salvador - BINAES

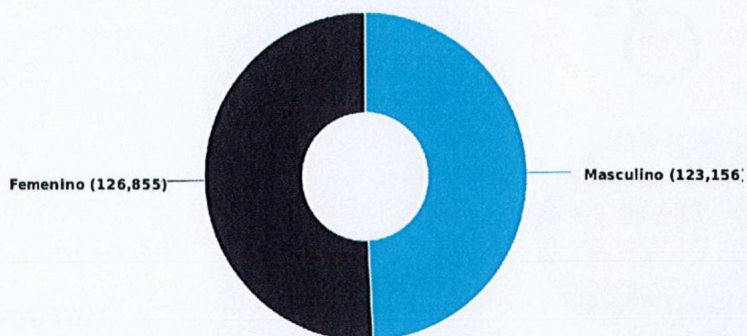
Consolidado del 01/03/2024 al 31/03/2024



MINISTERIO DE CULTURA

Visitantes por género

Total de visitantes: 250,011



Total de visitantes

123,156 (49.26%)
Masculino

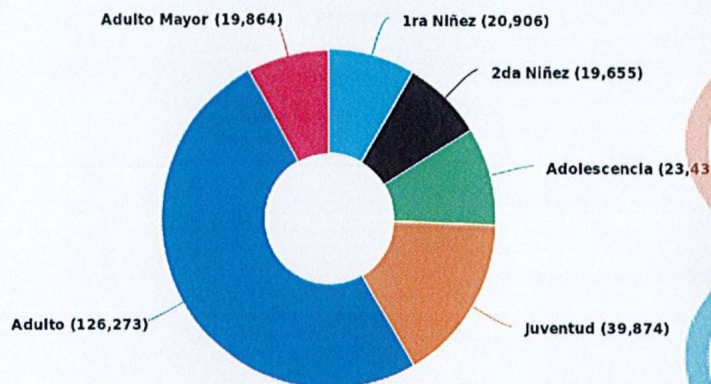
126,855 (50.74%)
Femenino

250,011
Total

Población atendida por rango de edad

Visitantes por edad

Total de visitantes: 250,011



1ra Niñez (0-7 años)

Masculino: 10,764 (51.49%)
Femenino: 10,142 (48.51%)
Total: 20,906 (100%)



2da Niñez (8-11 años)

Masculino: 9,700 (49.35%)
Femenino: 9,955 (50.65%)
Total: 19,655 (100%)



Adolescencia (12-17 años)

Masculino: 11,705 (49.94%)
Femenino: 11,734 (50.06%)
Total: 23,439 (100%)



Juventud (18-24 años)

Masculino: 19,775 (49.59%)
Femenino: 20,099 (50.41%)
Total: 39,874 (100%)



Adulto (25-59 años)

Masculino: 61,935 (49.05%)
Femenino: 64,338 (50.95%)
Total: 126,273 (100%)



Adulto Mayor (60 a más)

Masculino: 9,277 (46.70%)
Femenino: 10,587 (53.30%)
Total: 19,864 (100%)

Actualizado: 01-04-2024 Hora: 07:23 am

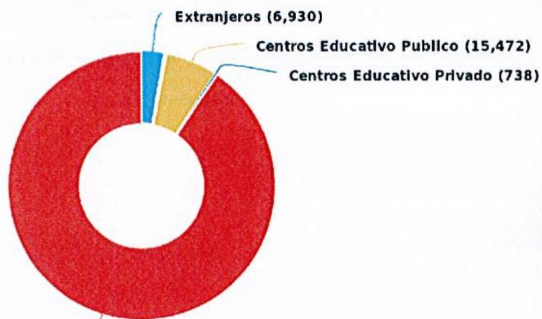




Población atendida según tipo de visitante

Segregación de visitantes

Total de visitantes: 250,011



Particulares (226,149)

Extranjeros
 Masculino: 3,439 (49.62%)
 Femenino: 3,491 (50.38%)
 Total: 6,930 (100%)

Empleados
 Masculino: 4 (100.00%)
 Femenino: 0 (0.00%)
 Total: 4 (100%)

Exoneraciones
 Masculino: 79 (50.32%)
 Femenino: 78 (49.68%)
 Total: 157 (100%)

Personas con Discapacidad
 Masculino: 229 (42.02%)
 Femenino: 316 (57.98%)
 Total: 545 (100%)

Pueblos Originarios
 Masculino: 5 (41.67%)
 Femenino: 7 (58.33%)
 Total: 12 (100%)

Comunidad afrodescendiente
 Masculino: 0 (0.00%)
 Femenino: 4 (100.00%)
 Total: 4 (100%)

Centros Educativo Publico
 Masculino: 7,488 (48.40%)
 Femenino: 7,984 (51.60%)
 Total: 15,472 (100%)

Centros Educativo Privado
 Masculino: 393 (53.25%)
 Femenino: 345 (46.75%)
 Total: 738 (100%)

Particulares
 Masculino: 111,519 (49.31%)
 Femenino: 114,630 (50.69%)
 Total: 226,149 (100%)