



Población atendida en espacios públicos del Ministerio de Cultura

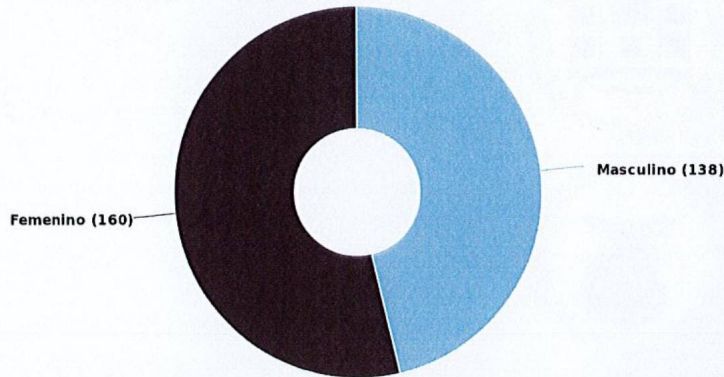
Ex Capres

Consolidado del 01/01/2024 al 31/01/2024



Visitantes por género

Total de visitantes: 298



Total de visitantes

138 (46.31%)
Masculino

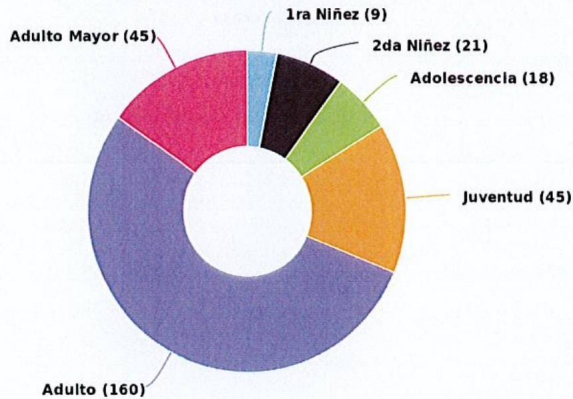
160 (53.69%)
Femenino

298
Total

Población atendida por rango de edad

Visitantes por edad

Total de visitantes: 298



1ra Niñez (0-7 años)

Masculino: 5 (55.56%)
Femenino: 4 (44.44%)
Total: 9 (100%)

2da Niñez (8-11 años)

Masculino: 11 (52.38%)
Femenino: 10 (47.62%)
Total: 21 (100%)

Adolescencia (12-17 años)

Masculino: 7 (38.89%)
Femenino: 11 (61.11%)
Total: 18 (100%)

Juventud (18-24 años)

Masculino: 17 (37.78%)
Femenino: 28 (62.22%)
Total: 45 (100%)

Adulto (25-59 años)

Masculino: 84 (52.50%)
Femenino: 76 (47.50%)
Total: 160 (100%)

Adulto Mayor (60 a más)

Masculino: 14 (31.11%)
Femenino: 31 (68.89%)
Total: 45 (100%)

Actualizado: 01-02-2024 Hora: 10:24 am





Población atendida en espacios públicos del Ministerio de Cultura

Ex Capres

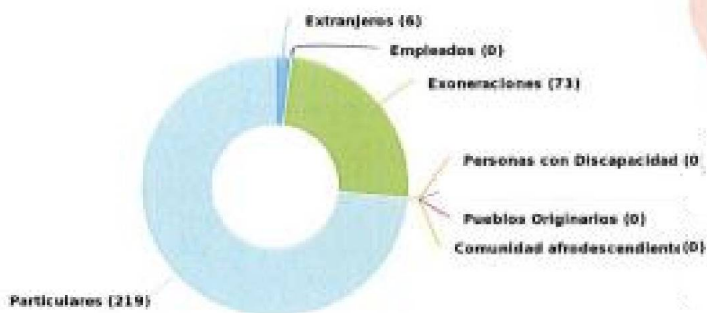
Consolidado del 01/01/2024 al 31/01/2024



Población atendida según tipo de visitante

Segregación de visitantes

Total de visitantes: 298



Extranjeros

Masculino: 4 (66.67%)
 Femenino: 2 (33.33%)
 Total: 6 (100%)

Empleados

Masculino: 0
 Femenino: 0

Exoneraciones

Masculino: 28 (38.36%)
 Femenino: 45 (61.64%)
 Total: 73 (100%)

Personas con Discapacidad

Masculino: 0
 Femenino: 0

Pueblos Originarios

Masculino: 0
 Femenino: 0

Comunidad afrodescendiente

Masculino: 0
 Femenino: 0

Centros Educativo Publico

Masculino: 0
 Femenino: 0

Centros Educativo Privado

Masculino: 0
 Femenino: 0

Particulares

Masculino: 106 (48.40%)
 Femenino: 113 (51.60%)
 Total: 219 (100%)

Actualizado: 01-02-2024 Hora: 10:24 am





Población atendida en espacios públicos del Ministerio de Cultura

Ex Capres

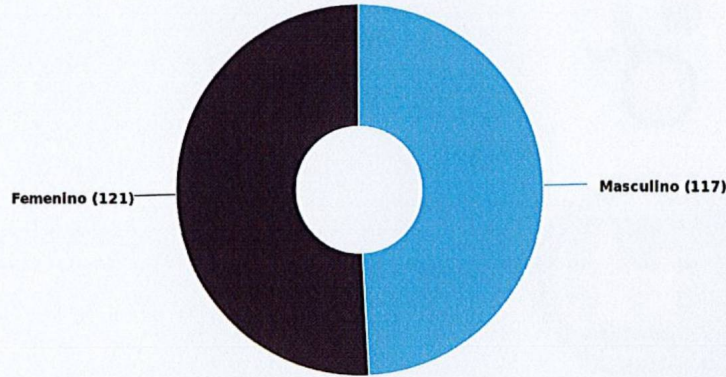
Consolidado del 01/02/2024 al 29/02/2024



MINISTERIO DE CULTURA

Visitantes por género

Total de visitantes: 238



Total de visitantes

117 (49.16%)
Masculino

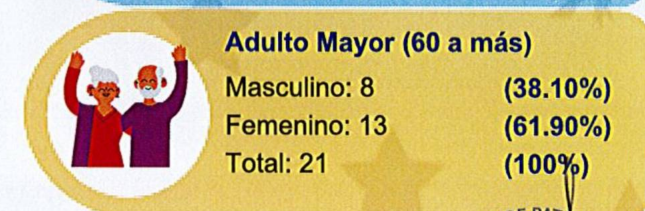
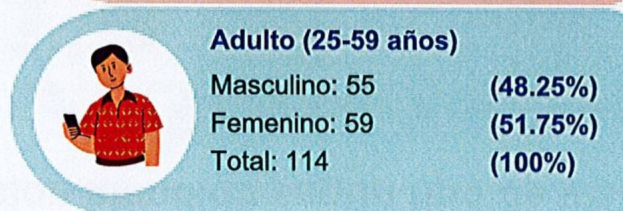
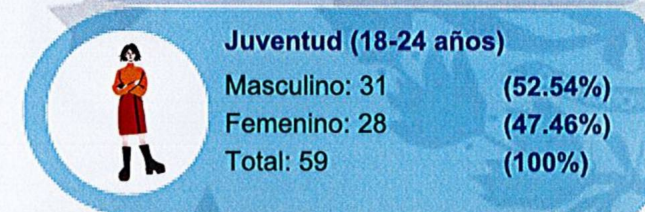
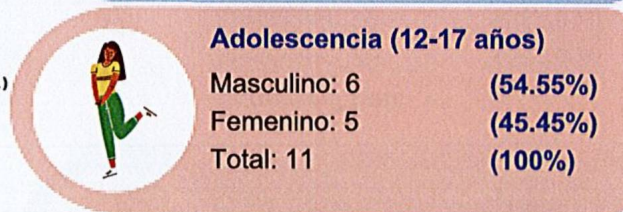
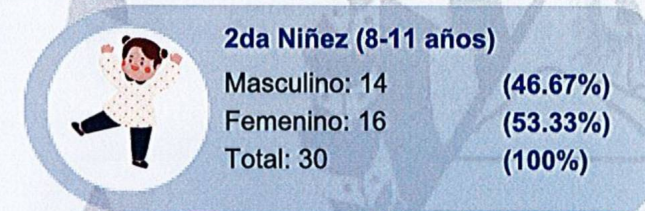
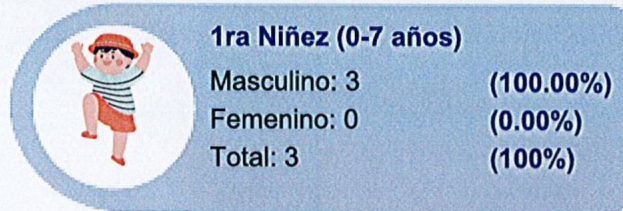
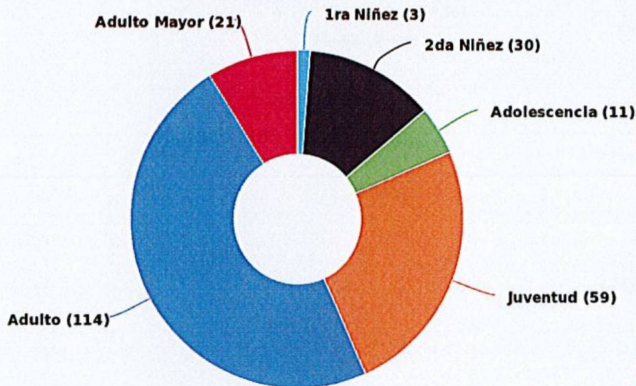
121 (50.84%)
Femenino

238
Total

Población atendida por rango de edad

Visitantes por edad

Total de visitantes: 238



Actualizado: 01-03-2024 Hora: 11:03 am





Población atendida en espacios públicos del Ministerio de Cultura

Ex Capres

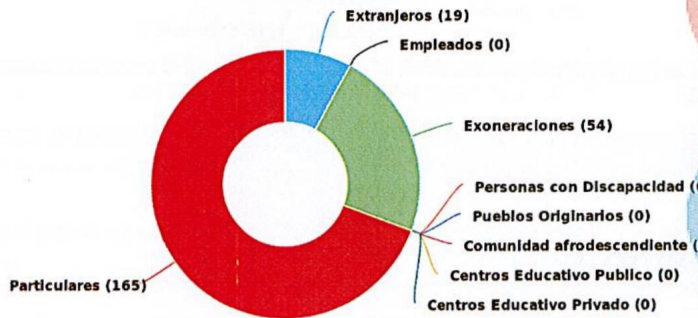
Consolidado del 01/02/2024 al 29/02/2024



Población atendida según tipo de visitante

Segregación de visitantes

Total de visitantes: 238



Extranjeros
 Masculino: 18 (94.74%)
 Femenino: 1 (5.26%)
 Total: 19 (100%)

Empleados
 Masculino: 0
 Femenino: 0

Exoneraciones
 Masculino: 25 (46.30%)
 Femenino: 29 (53.70%)
 Total: 54 (100%)

Personas con Discapacidad
 Masculino: 0
 Femenino: 0

Pueblos Originarios
 Masculino: 0
 Femenino: 0

Comunidad afrodescendiente
 Masculino: 0
 Femenino: 0

Centros Educativo Publico
 Masculino: 0
 Femenino: 0

Centros Educativo Privado
 Masculino: 0
 Femenino: 0

Particulares
 Masculino: 74 (44.85%)
 Femenino: 91 (55.15%)
 Total: 165 (100%)

Actualizado: 01-03-2024 Hora: 11:03 am





Población atendida en espacios públicos del Ministerio de Cultura

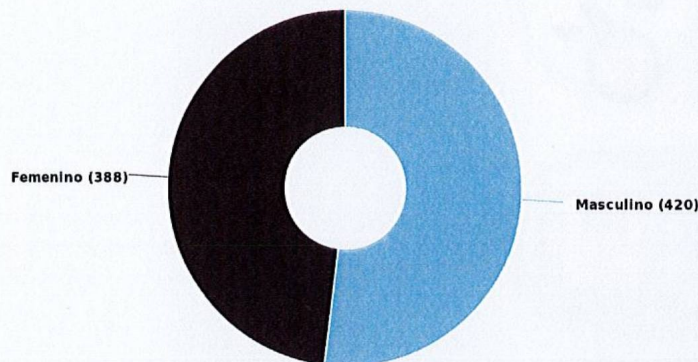
Ex Capres

Consolidado del 01/03/2024 al 31/03/2024




Visitantes por género

Total de visitantes: 808



Total de visitantes

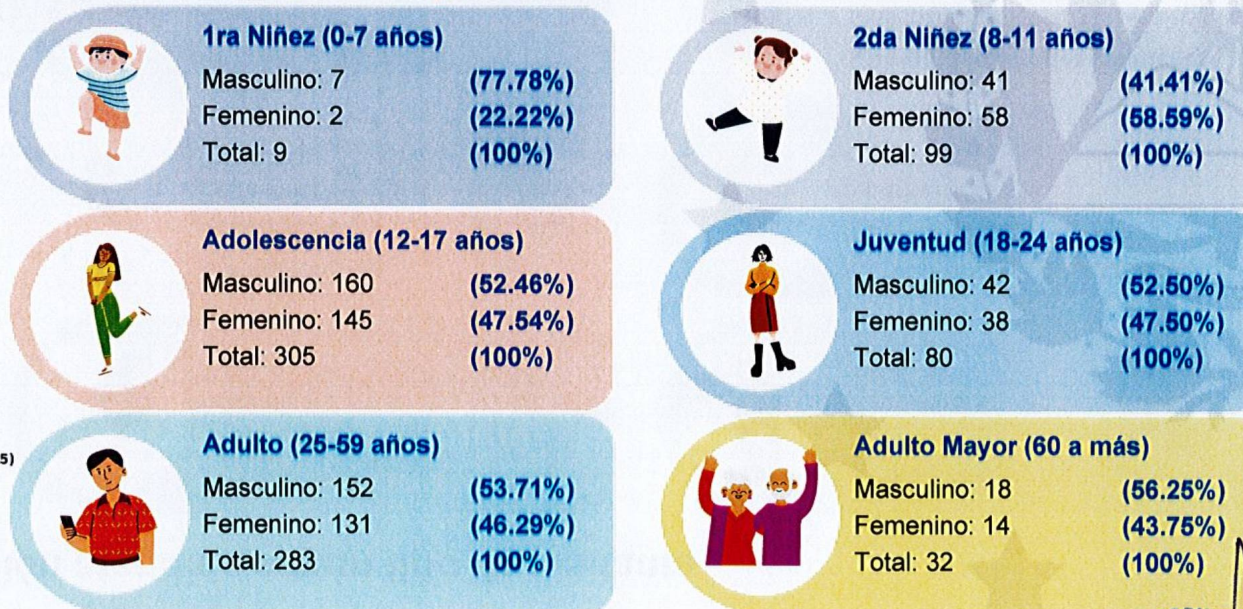
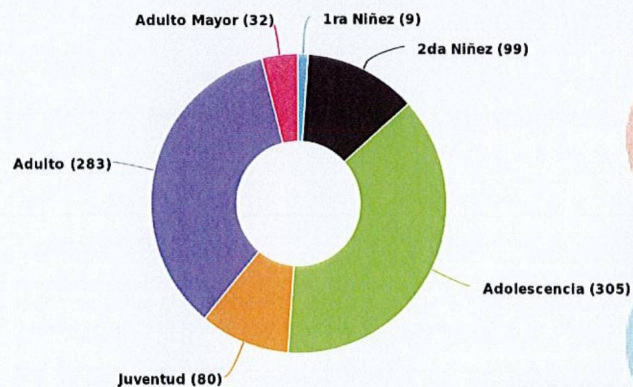


808
Total

Población atendida por rango de edad

Visitantes por edad

Total de visitantes: 808



Actualizado: 01-04-2024 Hora: 07:22 am





Población atendida en espacios públicos del Ministerio de Cultura

Ex Capres

Consolidado del 01/03/2024 al 31/03/2024



Población atendida según tipo de visitante

Extranjeros

Masculino: 7 (77.78%)
Femenino: 2 (22.22%)
Total: 9 (100%)

Empleados

Masculino: 10 (62.50%)
Femenino: 6 (37.50%)
Total: 16 (100%)

Exoneraciones

Masculino: 66 (47.14%)
Femenino: 74 (52.86%)
Total: 140 (100%)

Personas con Discapacidad

Masculino: 0
Femenino: 0

Pueblos Originarios

Masculino: 0
Femenino: 0

Comunidad afrodescendiente

Masculino: 0
Femenino: 0

Centros Educativo Publico

Masculino: 173 (50.00%)
Femenino: 173 (50.00%)
Total: 346 (100%)

Centros Educativo Privado

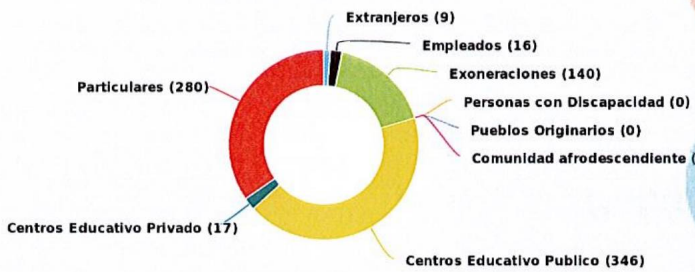
Masculino: 12 (70.59%)
Femenino: 5 (29.41%)
Total: 17 (100%)

Particulares

Masculino: 152 (54.29%)
Femenino: 128 (45.71%)
Total: 280 (100%)

Segregación de visitantes

Total de visitantes: 808



Actualizado: 01-04-2024 Hora: 07:22 am

