



Población atendida en espacios públicos del Ministerio de Cultura

Casa blanca

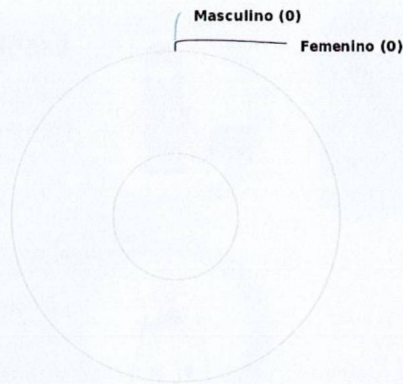
Consolidado del 01/01/2024 al 31/01/2024



MINISTERIO DE CULTURA

Visitantes por género

Total de visitantes: 0



Total de visitantes

0 (0%)
Masculino

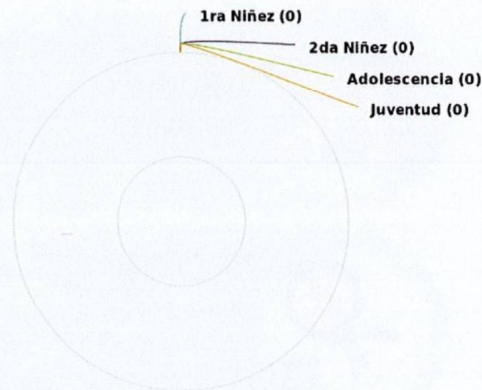
0 (0%)
Femenino

0
Total

Población atendida por rango de edad

Visitantes por edad

Total de visitantes: 0



1ra Niñez (0-7 años)
 Masculino: 0
 Femenino: 0

2da Niñez (8-11 años)
 Masculino: 0
 Femenino: 0



Adolescencia (12-17 años)
 Masculino: 0
 Femenino: 0

Juventud (18-24 años)
 Masculino: 0
 Femenino: 0

Adulto (25-59 años)
 Masculino: 0
 Femenino: 0

Adulto Mayor (60 a más)
 Masculino: 0
 Femenino: 0

Actualizado: 01-02-2024 Hora: 10:23 am





Población atendida en espacios públicos del Ministerio de Cultura

Casa blanca

Consolidado del 01/01/2024 al 31/01/2024





MINISTERIO DE CULTURA


Población atendida según tipo de visitante

Segregación de visitantes


Total de visitantes: 0


Extranjeros
Masculino: 0
Femenino: 0




Empleados
Masculino: 0
Femenino: 0




Exoneraciones
Masculino: 0
Femenino: 0




Personas con Discapacidad
Masculino: 0
Femenino: 0




Pueblos Originarios
Masculino: 0
Femenino: 0



Comunidad afrodescendiente
Masculino: 0
Femenino: 0



Centros Educativo Publico
Masculino: 0
Femenino: 0



Centros Educativo Privado
Masculino: 0
Femenino: 0



Particulares
Masculino: 0
Femenino: 0

Actualizado: 01-02-2024 Hora: 10:23 am





Población atendida en espacios públicos del Ministerio de Cultura

Casa blanca

Consolidado del 01/02/2024 al 29/02/2024

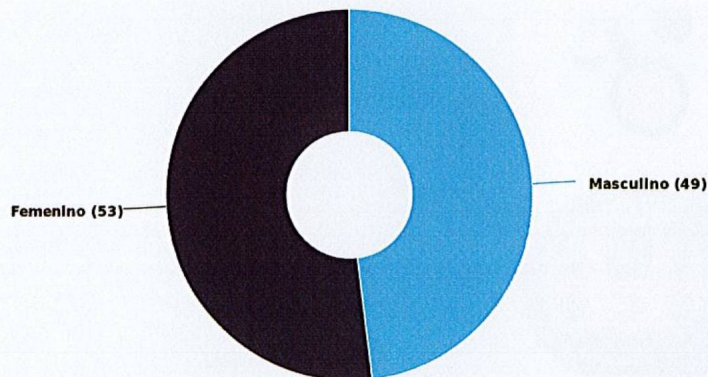


MINISTERIO DE CULTURA



Visitantes por género

Total de visitantes: 102



Total de visitantes

49 (48.04%)
Masculino

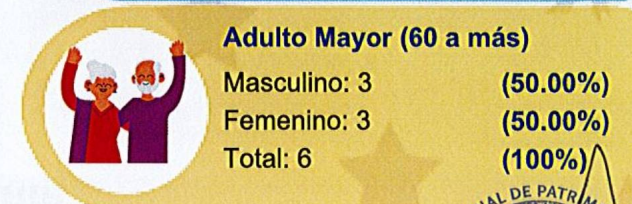
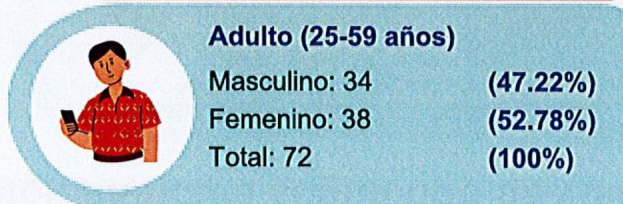
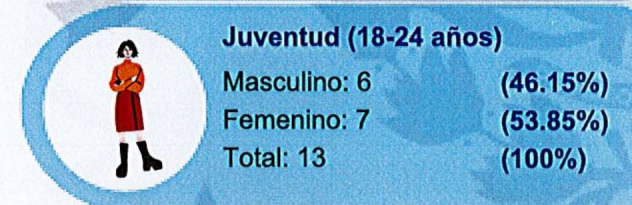
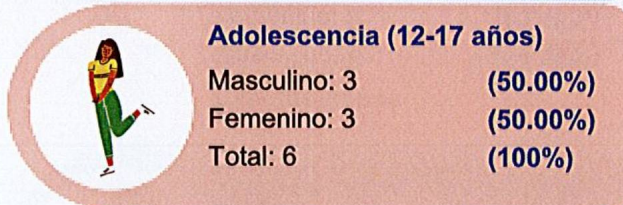
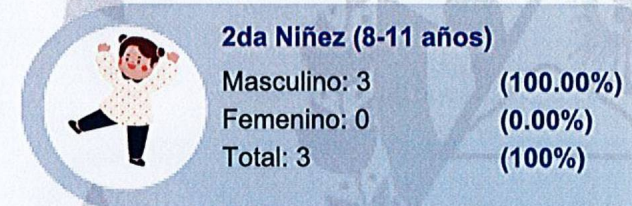
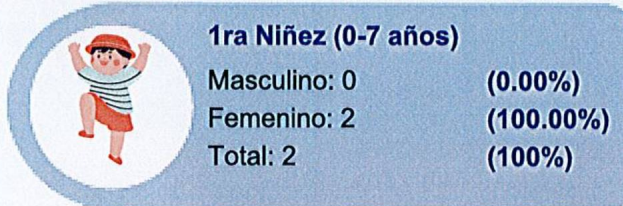
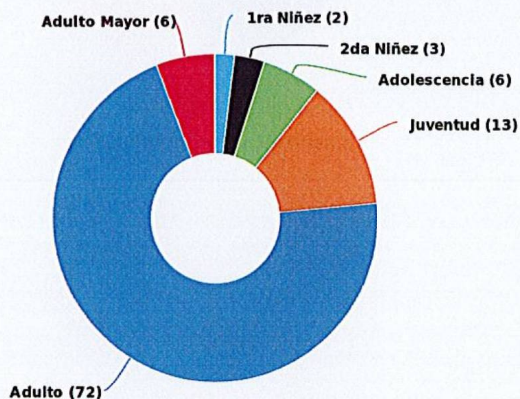
53 (51.96%)
Femenino

102
Total

Población atendida por rango de edad

Visitantes por edad

Total de visitantes: 102



Actualizado: 01-03-2024 Hora: 11:03 am





Población atendida en espacios públicos del Ministerio de Cultura

Casa blanca

Consolidado del 01/02/2024 al 29/02/2024

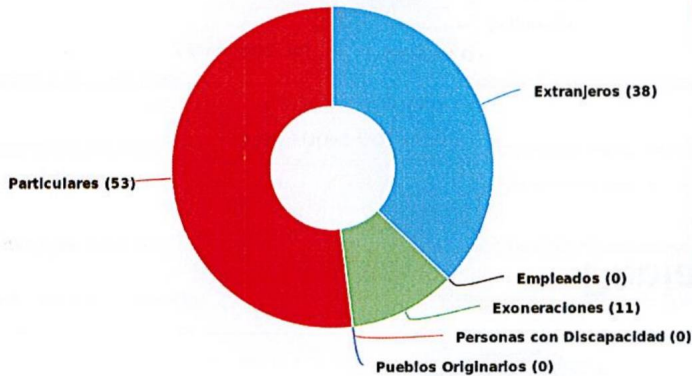


MINISTERIO DE CULTURA

Población atendida según tipo de visitante

Segregación de visitantes

Total de visitantes: 102



Extranjeros
 Masculino: 19 (50.00%)
 Femenino: 19 (50.00%)
 Total: 38 (100%)

Empleados
 Masculino: 0
 Femenino: 0

Exoneraciones
 Masculino: 6 (54.55%)
 Femenino: 5 (45.45%)
 Total: 11 (100%)

Personas con Discapacidad
 Masculino: 0
 Femenino: 0

Pueblos Originarios
 Masculino: 0
 Femenino: 0

Comunidad afrodescendiente
 Masculino: 0
 Femenino: 0

Centros Educativo Publico
 Masculino: 0
 Femenino: 0

Centros Educativo Privado
 Masculino: 0
 Femenino: 0

Particulares
 Masculino: 24 (45.28%)
 Femenino: 29 (54.72%)
 Total: 53 (100%)

Actualizado: 01-03-2024 Hora: 11:03 am





Población atendida en espacios públicos del Ministerio de Cultura

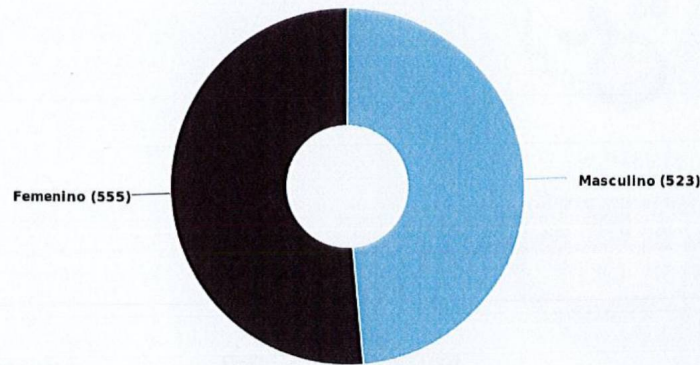
Casa blanca

Consolidado del 01/03/2024 al 31/03/2024




Visitantes por género

Total de visitantes: 1,078



Total de visitantes

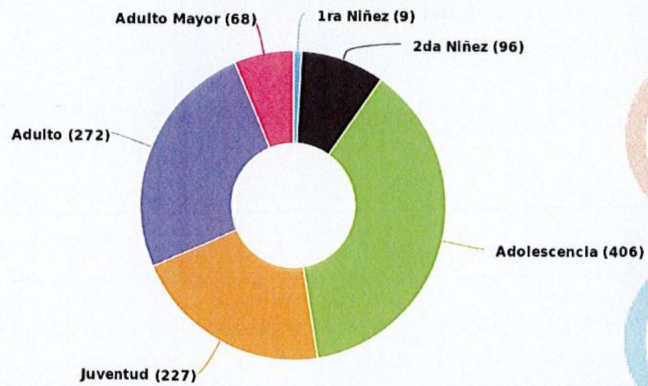


1,078
Total

Población atendida por rango de edad

Visitantes por edad

Total de visitantes: 1,078



1ra Niñez (0-7 años)

Masculino:	5	(55.56%)
Femenino:	4	(44.44%)
Total:	9	(100%)



2da Niñez (8-11 años)

Masculino:	49	(51.04%)
Femenino:	47	(48.96%)
Total:	96	(100%)



Adolescencia (12-17 años)

Masculino:	204	(50.25%)
Femenino:	202	(49.75%)
Total:	406	(100%)



Juventud (18-24 años)

Masculino:	97	(42.73%)
Femenino:	130	(57.27%)
Total:	227	(100%)



Adulto (25-59 años)

Masculino:	136	(50.00%)
Femenino:	136	(50.00%)
Total:	272	(100%)



Adulto Mayor (60 a más)

Masculino:	32	(47.06%)
Femenino:	36	(52.94%)
Total:	68	(100%)

Actualizado: 01-04-2024 Hora: 07:20 am





Población atendida en espacios públicos del Ministerio de Cultura

Casa blanca

Consolidado del 01/03/2024 al 31/03/2024



Población atendida según tipo de visitante

Extranjeros

Masculino: 62 (46.62%)
Femenino: 71 (53.38%)
Total: 133 (100%)

Empleados

Masculino: 0
Femenino: 0

Exoneraciones

Masculino: 86 (49.71%)
Femenino: 87 (50.29%)
Total: 173 (100%)

Personas con Discapacidad

Masculino: 0
Femenino: 0

Pueblos Originarios

Masculino: 0
Femenino: 0

Comunidad afrodescendiente

Masculino: 0
Femenino: 0

Centros Educativo Publico

Masculino: 147 (48.68%)
Femenino: 155 (51.32%)
Total: 302 (100%)

Centros Educativo Privado

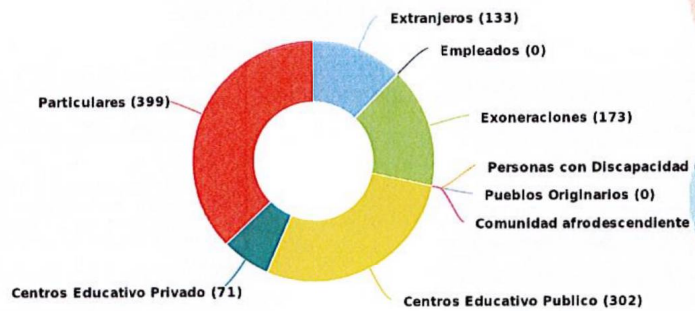
Masculino: 29 (40.85%)
Femenino: 42 (59.15%)
Total: 71 (100%)

Particulares

Masculino: 199 (49.87%)
Femenino: 200 (50.13%)
Total: 399 (100%)

Segregación de visitantes

Total de visitantes: 1,078



Actualizado: 01-04-2024 Hora: 07:20 am

