



Población atendida en espacios públicos del Ministerio de Cultura

Cihuatán

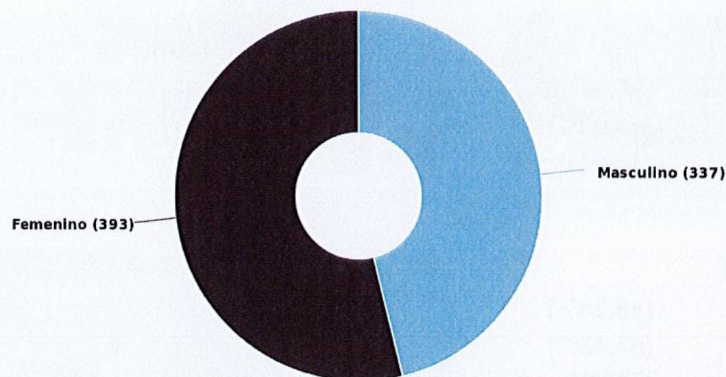
Consolidado del 01/01/2024 al 31/01/2024



MINISTERIO DE CULTURA

Visitantes por género

Total de visitantes: 730



Total de visitantes

337 (46.16%)
Masculino

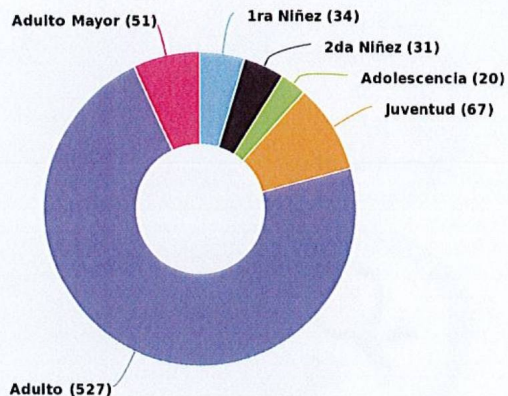
393 (53.84%)
Femenino

730
Total

Población atendida por rango de edad

Visitantes por edad

Total de visitantes: 730



1ra Niñez (0-7 años)

Masculino: 20 (58.82%)
Femenino: 14 (41.18%)
Total: 34 (100%)

2da Niñez (8-11 años)

Masculino: 12 (38.71%)
Femenino: 19 (61.29%)
Total: 31 (100%)

Adolescencia (12-17 años)

Masculino: 8 (40.00%)
Femenino: 12 (60.00%)
Total: 20 (100%)

Juventud (18-24 años)

Masculino: 22 (32.84%)
Femenino: 45 (67.16%)
Total: 67 (100%)


Adulto (25-59 años)

Masculino: 253 (48.01%)
Femenino: 274 (51.99%)
Total: 527 (100%)

Adulto Mayor (60 a más)

Masculino: 22 (43.14%)
Femenino: 29 (56.86%)
Total: 51 (100%)

Actualizado: 01-02-2024 Hora: 10:23 am





Población atendida en espacios públicos del Ministerio de Cultura

Cihuatán

Consolidado del 01/01/2024 al 31/01/2024

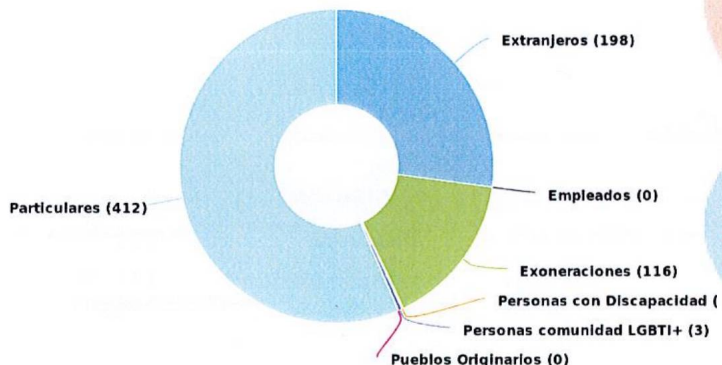


MINISTERIO DE CULTURA

Población atendida según tipo de visitante

Segregación de visitantes

Total de visitantes: 730



Extranjeros

Masculino: 93 (46.97%)
 Femenino: 105 (53.03%)
 Total: 198 (100%)

Empleados

Masculino: 0
 Femenino: 0

Exoneraciones

Masculino: 54 (46.55%)
 Femenino: 62 (53.45%)
 Total: 116 (100%)

Personas con Discapacidad

Masculino: 0 (0.00%)
 Femenino: 1 (100.00%)
 Total: 1 (100%)

Personas comunidad LGBTI+

Masculino: 3 (100.00%)
 Femenino: 0 (0.00%)
 Total: 3 (100%)

Pueblos Originarios

Masculino: 0
 Femenino: 0

Comunidad afrodescendiente

Masculino: 0
 Femenino: 0

Centros Educativo Publico

Masculino: 0
 Femenino: 0

Centros Educativo Privado

Masculino: 0
 Femenino: 0

Particulares

Masculino: 187 (45.39%)
 Femenino: 225 (54.61%)
 Total: 412 (100%)

Actualizado: 01-02-2024 Hora: 10:23 am





Población atendida en espacios públicos del Ministerio de Cultura

Cihuatán


Consolidado del 01/02/2024 al 29/02/2024



MINISTERIO DE CULTURA

Visitantes por género

Total de visitantes: 539



Total de visitantes

274 (50.83%)
Masculino

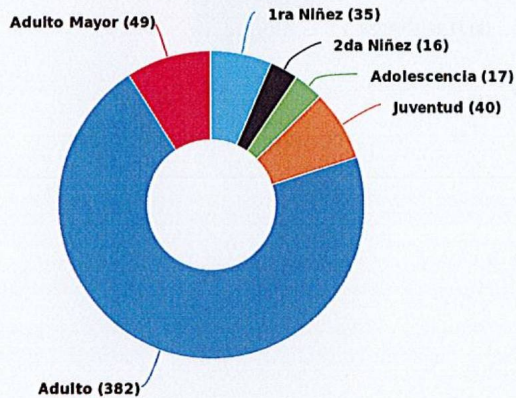
265 (49.17%)
Femenino

539
Total


Población atendida por rango de edad

Visitantes por edad

Total de visitantes: 539




1ra Niñez (0-7 años)




Masculino:	18	(51.43%)
Femenino:	17	(48.57%)
Total:	35	(100%)

2da Niñez (8-11 años)



Masculino:	9	(56.25%)
Femenino:	7	(43.75%)
Total:	16	(100%)

Adolescencia (12-17 años)




Masculino:	8	(47.06%)
Femenino:	9	(52.94%)
Total:	17	(100%)

Juventud (18-24 años)




Masculino:	18	(45.00%)
Femenino:	22	(55.00%)
Total:	40	(100%)

Adulto (25-59 años)



Masculino:	200	(52.36%)
Femenino:	182	(47.64%)
Total:	382	(100%)

Adulto Mayor (60 a más)



Masculino:	21	(42.86%)
Femenino:	28	(57.14%)
Total:	49	(100%)

Actualizado: 01-03-2024 Hora: 11:03 am





Población atendida en espacios públicos del Ministerio de Cultura

Cihuatán

Consolidado del 01/02/2024 al 29/02/2024

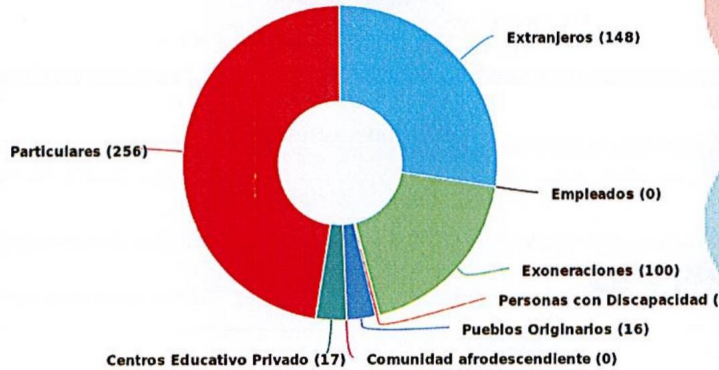


MINISTERIO DE CULTURA

Población atendida según tipo de visitante

Segregación de visitantes

Total de visitantes: 539



Extranjeros
 Masculino: 70 (47.30%)
 Femenino: 78 (52.70%)
 Total: 148 (100%)

Empleados
 Masculino: 0
 Femenino: 0

Exoneraciones
 Masculino: 48 (48.00%)
 Femenino: 52 (52.00%)
 Total: 100 (100%)

Personas con Discapacidad
 Masculino: 1 (50.00%)
 Femenino: 1 (50.00%)
 Total: 2 (100%)

Pueblos Originarios
 Masculino: 15 (93.75%)
 Femenino: 1 (6.25%)
 Total: 16 (100%)

Comunidad afrodescendiente
 Masculino: 0
 Femenino: 0

Centros Educativo Publico
 Masculino: 0
 Femenino: 0

Centros Educativo Privado
 Masculino: 7 (41.18%)
 Femenino: 10 (58.82%)
 Total: 17 (100%)

Particulares
 Masculino: 133 (51.95%)
 Femenino: 123 (48.05%)
 Total: 256 (100%)

Actualizado: 01-03-2024 Hora: 11:03 am





Población atendida en espacios públicos del Ministerio de Cultura

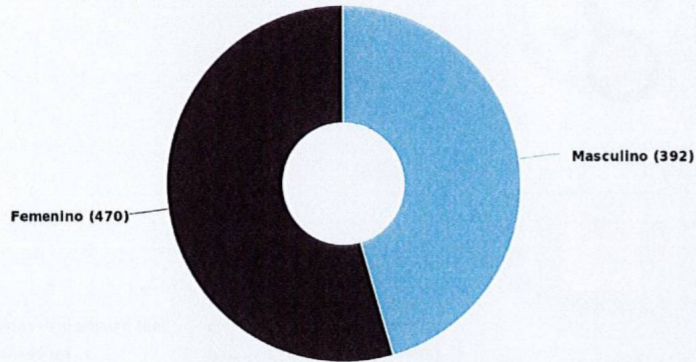
Cihuatán

Consolidado del 01/03/2024 al 31/03/2024




Visitantes por género

Total de visitantes: 862



Total de visitantes

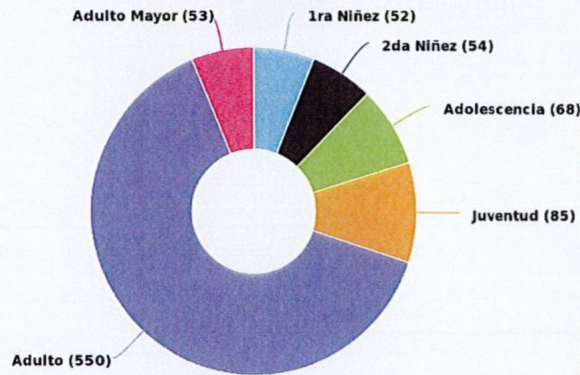


862
Total

Población atendida por rango de edad

Visitantes por edad

Total de visitantes: 862



	1ra Niñez (0-7 años) Masculino: 30 (57.69%) Femenino: 22 (42.31%) Total: 52 (100%)		2da Niñez (8-11 años) Masculino: 30 (55.56%) Femenino: 24 (44.44%) Total: 54 (100%)
	Adolescencia (12-17 años) Masculino: 44 (64.71%) Femenino: 24 (35.29%) Total: 68 (100%)		Juventud (18-24 años) Masculino: 44 (51.76%) Femenino: 41 (48.24%) Total: 85 (100%)
	Adulto (25-59 años) Masculino: 217 (39.45%) Femenino: 333 (60.55%) Total: 550 (100%)		Adulto Mayor (60 a más) Masculino: 27 (50.94%) Femenino: 26 (49.06%) Total: 53 (100%)

Actualizado: 01-04-2024 Hora: 07:20 am





Población atendida en espacios públicos del Ministerio de Cultura

Cihuatán

Consolidado del 01/03/2024 al 31/03/2024



Población atendida según tipo de visitante

Extranjeros

Masculino: 63 (26.58%)
Femenino: 174 (73.42%)
Total: 237 (100%)

Empleados

Masculino: 5 (62.50%)
Femenino: 3 (37.50%)
Total: 8 (100%)

Exoneraciones

Masculino: 87 (54.72%)
Femenino: 72 (45.28%)
Total: 159 (100%)

Personas con Discapacidad

Masculino: 0
Femenino: 0

Pueblos Originarios

Masculino: 0
Femenino: 0

Comunidad afrodescendiente

Masculino: 0
Femenino: 0

Centros Educativo Publico

Masculino: 38 (63.33%)
Femenino: 22 (36.67%)
Total: 60 (100%)

Centros Educativo Privado

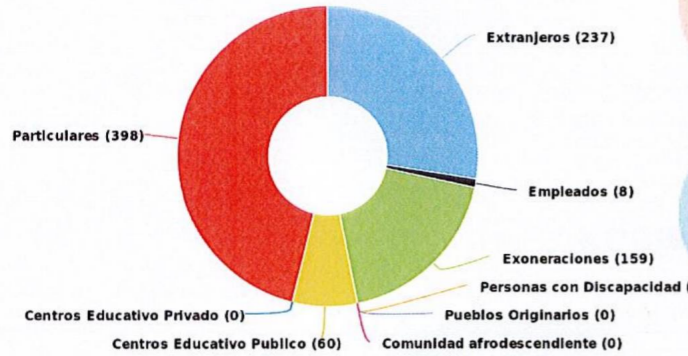
Masculino: 0
Femenino: 0

Particulares

Masculino: 199 (50.00%)
Femenino: 199 (50.00%)
Total: 398 (100%)

Segregación de visitantes

Total de visitantes: 862



Actualizado: 01-04-2024 Hora: 07:20 am

