



Población atendida en espacios públicos del Ministerio de Cultura

Joya de Cerén

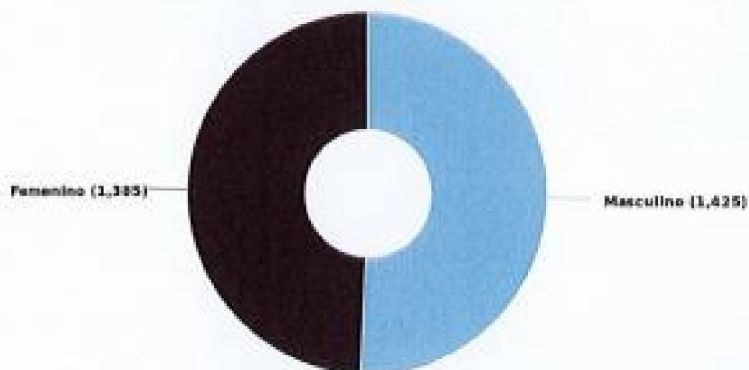
Consolidado del 01/01/2024 al 31/01/2024



MINISTERIO DE CULTURA

Visitantes por género

Total de visitantes: 2,810



Total de visitantes

1,425 (50.71%)
Masculino

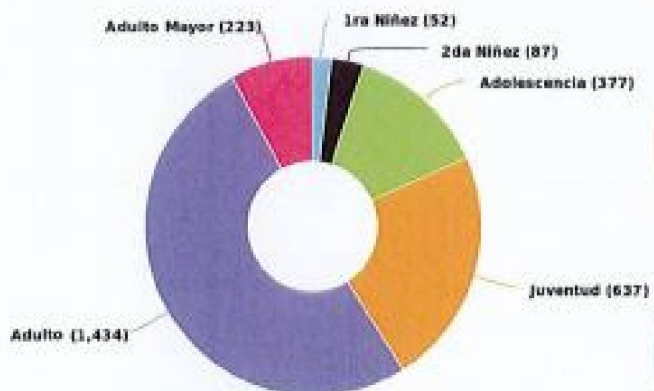
1,385 (49.29%)
Femenino

2,810
Total

Población atendida por rango de edad

Visitantes por edad

Total de visitantes: 2,810



1ra Niñez (0-7 años)

Masculino: 24 (46.15%)
Femenino: 28 (53.85%)
Total: 52 (100%)



2da Niñez (8-11 años)

Masculino: 41 (47.13%)
Femenino: 46 (52.87%)
Total: 87 (100%)



Adolescencia (12-17 años)

Masculino: 183 (48.54%)
Femenino: 194 (51.46%)
Total: 377 (100%)



Juventud (18-24 años)

Masculino: 351 (55.10%)
Femenino: 286 (44.90%)
Total: 637 (100%)



Adulto (25-59 años)

Masculino: 717 (50.00%)
Femenino: 717 (50.00%)
Total: 1,434 (100%)



Adulto Mayor (60 a más)

Masculino: 109 (48.88%)
Femenino: 114 (51.12%)
Total: 223 (100%)

Actualizado: 01-02-2024 Hora: 10:22 am





Población atendida en espacios públicos del Ministerio de Cultura

Joya de Cerén

Consolidado del 01/01/2024 al 31/01/2024

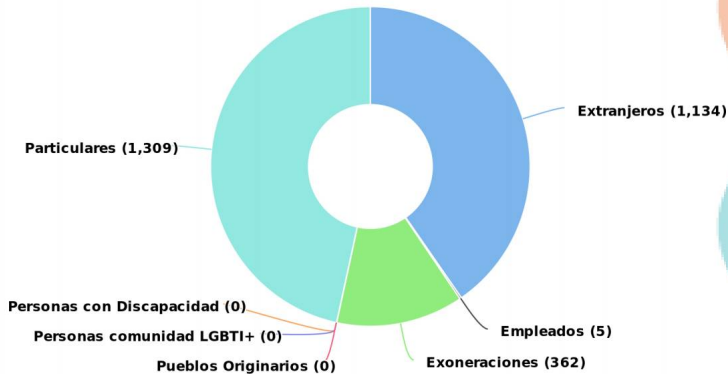



MINISTERIO DE CULTURA


Población atendida según tipo de visitante

Segregación de visitantes

Total de visitantes: 2,810


Extranjeros
 Masculino: 589 (51.94%)
 Femenino: 545 (48.06%)
 Total: 1,134 (100%)




Empleados
 Masculino: 4 (80.00%)
 Femenino: 1 (20.00%)
 Total: 5 (100%)




Exoneraciones
 Masculino: 174 (48.07%)
 Femenino: 188 (51.93%)
 Total: 362 (100%)



Personas con Discapacidad
 Masculino: 0
 Femenino: 0




Personas comunidad LGBTI+
 Masculino: 0
 Femenino: 0




Pueblos Originarios
 Masculino: 0
 Femenino: 0




Comunidad afrodescendiente
 Masculino: 0
 Femenino: 0



Centros Educativo Publico
 Masculino: 0
 Femenino: 0



Centros Educativo Privado
 Masculino: 0
 Femenino: 0




Particulares
 Masculino: 658 (50.27%)
 Femenino: 651 (49.73%)
 Total: 1,309 (100%)



Población atendida en espacios públicos del Ministerio de Cultura

Joya de Cerén

Consolidado del 01/02/2024 al 29/02/2024

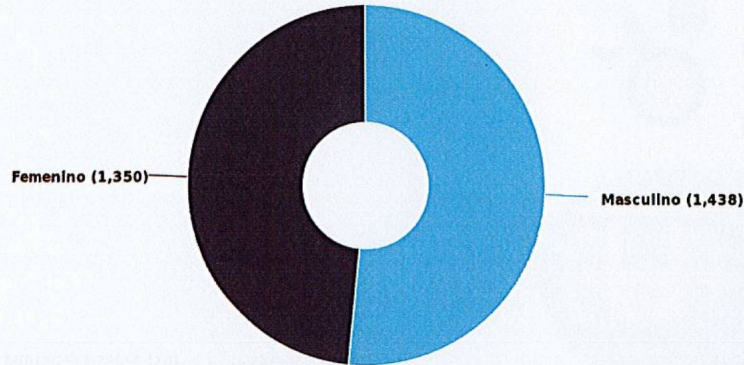


MINISTERIO DE CULTURA



Visitantes por género

Total de visitantes: 2,788



Total de visitantes

1,438 (51.58%)
Masculino

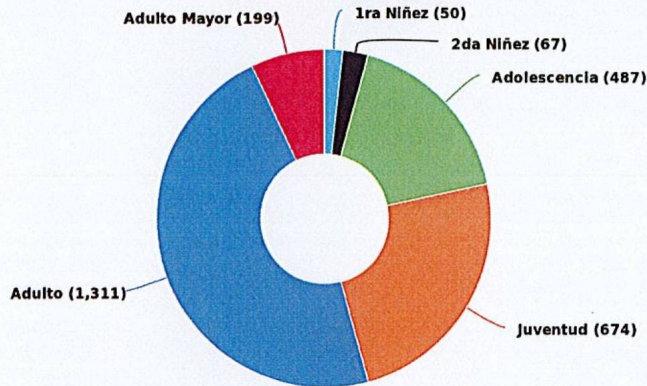
1,350 (48.42%)
Femenino

2,788
Total

Población atendida por rango de edad

Visitantes por edad

Total de visitantes: 2,788



1ra Niñez (0-7 años)

Masculino: 27 (54.00%)
Femenino: 23 (46.00%)
Total: 50 (100%)



2da Niñez (8-11 años)

Masculino: 42 (62.69%)
Femenino: 25 (37.31%)
Total: 67 (100%)



Adolescencia (12-17 años)

Masculino: 274 (56.26%)
Femenino: 213 (43.74%)
Total: 487 (100%)



Juventud (18-24 años)

Masculino: 350 (51.93%)
Femenino: 324 (48.07%)
Total: 674 (100%)



Adulto (25-59 años)

Masculino: 644 (49.12%)
Femenino: 667 (50.88%)
Total: 1,311 (100%)



Adulto Mayor (60 a más)

Masculino: 101 (50.75%)
Femenino: 98 (49.25%)
Total: 199 (100%)

Actualizado: 01-03-2024 Hora: 10:12 am





Población atendida en espacios públicos del Ministerio de Cultura

Joya de Cerén

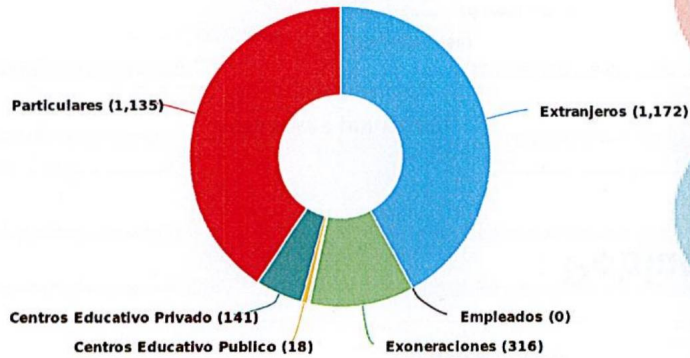
Consolidado del 01/02/2024 al 29/02/2024



Población atendida según tipo de visitante

Segregación de visitantes

Total de visitantes: 2,788



Extranjeros
 Masculino: 579 (49.40%)
 Femenino: 593 (50.60%)
 Total: 1,172 (100%)

Empleados
 Masculino: 0
 Femenino: 0

Exoneraciones
 Masculino: 170 (53.80%)
 Femenino: 146 (46.20%)
 Total: 316 (100%)

Personas con Discapacidad
 Masculino: 4 (66.67%)
 Femenino: 2 (33.33%)
 Total: 6 (100%)

Pueblos Originarios
 Masculino: 0
 Femenino: 0

Comunidad afrodescendiente
 Masculino: 0
 Femenino: 0

Centros Educativo Publico
 Masculino: 18 (100.00%)
 Femenino: 0 (0.00%)
 Total: 18 (100%)

Centros Educativo Privado
 Masculino: 47 (33.33%)
 Femenino: 94 (66.67%)
 Total: 141 (100%)

Particulares
 Masculino: 620 (54.63%)
 Femenino: 515 (45.37%)
 Total: 1,135 (100%)

Actualizado: 01-03-2024 Hora: 10:12 am





Población atendida en espacios públicos del Ministerio de Cultura

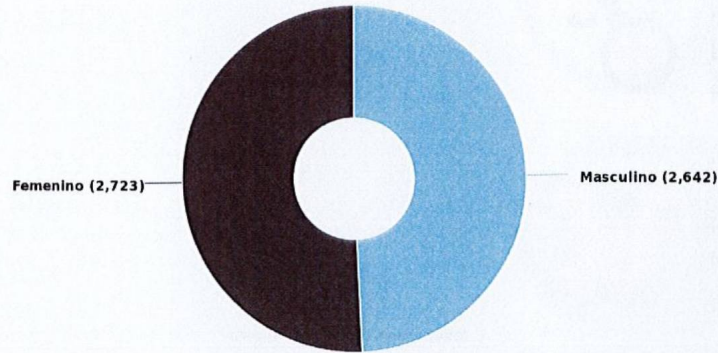
Joya de Cerén

Consolidado del 01/03/2024 al 31/03/2024




Visitantes por género

Total de visitantes: 5,365



Total de visitantes

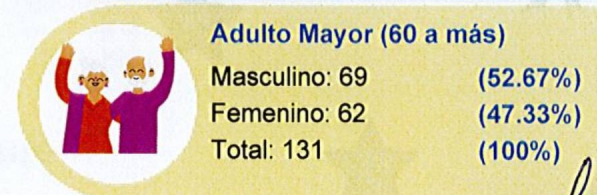
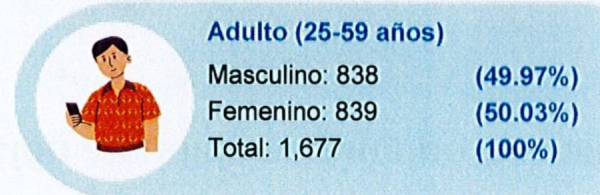
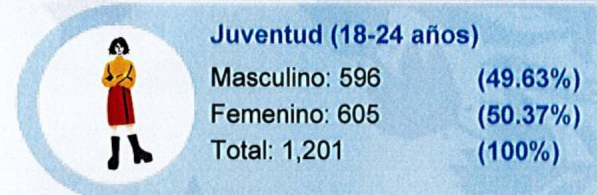
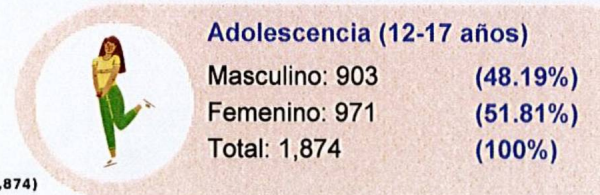
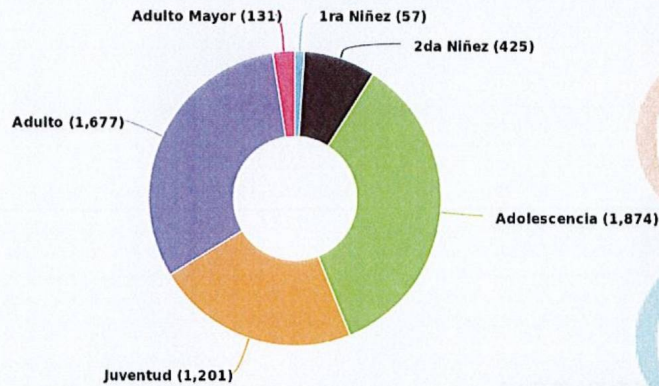


5,365
Total

Población atendida por rango de edad

Visitantes por edad

Total de visitantes: 5,365



Actualizado: 01-04-2024 Hora: 07:17 am





Población atendida en espacios públicos del Ministerio de Cultura

Joya de Cerén

Consolidado del 01/03/2024 al 31/03/2024



Población atendida según tipo de visitante

Extranjeros

Masculino: 660 (50.89%)
Femenino: 637 (49.11%)
Total: 1,297 (100%)

Empleados

Masculino: 0
Femenino: 0

Exoneraciones

Masculino: 305 (49.76%)
Femenino: 308 (50.24%)
Total: 613 (100%)

Personas con Discapacidad

Masculino: 0
Femenino: 0

Pueblos Originarios

Masculino: 0
Femenino: 0

Comunidad afrodescendiente

Masculino: 0
Femenino: 0

Centros Educativo Publico

Masculino: 470 (47.86%)
Femenino: 512 (52.14%)
Total: 982 (100%)

Centros Educativo Privado

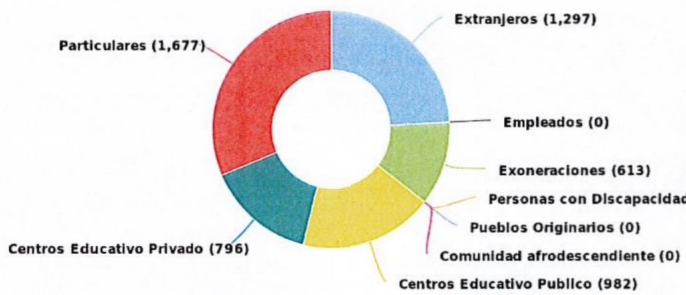
Masculino: 373 (46.86%)
Femenino: 423 (53.14%)
Total: 796 (100%)

Particulares

Masculino: 834 (49.73%)
Femenino: 843 (50.27%)
Total: 1,677 (100%)

Segregación de visitantes

Total de visitantes: 5,365



Actualizado: 01-04-2024 Hora: 07:17 am

