



# Población atendida en espacios públicos del Ministerio de Cultura


## San Andrés

Consolidado del 01/01/2024 al 31/01/2024



### Visitantes por género

Total de visitantes: 3,171



### Total de visitantes

**1,588 (50.08%)**  
Masculino

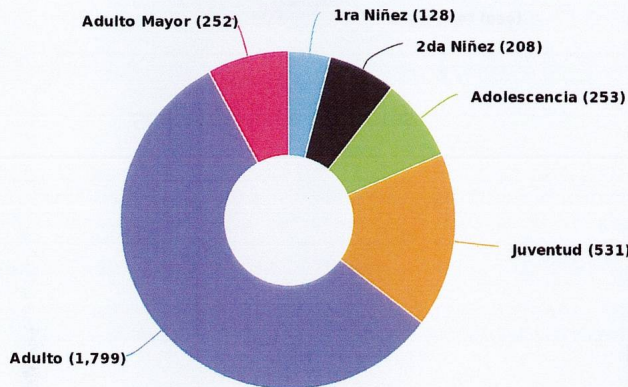
**1,583 (49.92%)**  
Femenino

**3,171**  
Total

### Población atendida por rango de edad

#### Visitantes por edad

Total de visitantes: 3,171



**1ra Niñez (0-7 años)**

Masculino: 55 (42.97%)  
Femenino: 73 (57.03%)  
Total: 128 (100%)

**2da Niñez (8-11 años)**

Masculino: 103 (49.52%)  
Femenino: 105 (50.48%)  
Total: 208 (100%)

**Adolescencia (12-17 años)**

Masculino: 130 (51.38%)  
Femenino: 123 (48.62%)  
Total: 253 (100%)

**Juventud (18-24 años)**

Masculino: 266 (50.09%)  
Femenino: 265 (49.91%)  
Total: 531 (100%)

**Adulto (25-59 años)**

Masculino: 916 (50.92%)  
Femenino: 883 (49.08%)  
Total: 1,799 (100%)

**Adulto Mayor (60 a más)**

Masculino: 118 (46.83%)  
Femenino: 134 (53.17%)  
Total: 252 (100%)

Actualizado: 01-02-2024 Hora: 10:22 am





### Población atendida según tipo de visitante

Segregación de visitantes

Total de visitantes: 3,373



**Extranjeros**

Masculino: 350 (50.14%)  
 Femenino: 348 (49.86%)  
 Total: 698 (100%)

**Empleados**

Masculino: 5 (62.50%)  
 Femenino: 3 (37.50%)  
 Total: 8 (100%)

**Exoneraciones**

Masculino: 276 (46.94%)  
 Femenino: 312 (53.06%)  
 Total: 588 (100%)

**Personas con Discapacidad**

Masculino: 8 (100.00%)  
 Femenino: 0 (0.00%)  
 Total: 8 (100%)

**Pueblos Originarios**

Masculino: 0  
 Femenino: 0

**Comunidad afrodescendiente**

Masculino: 3 (42.86%)  
 Femenino: 4 (57.14%)  
 Total: 7 (100%)

**Centros Educativo Publico**

Masculino: 0  
 Femenino: 0

**Centros Educativo Privado**

Masculino: 0  
 Femenino: 0

**Particulares**

Masculino: 944 (50.81%)  
 Femenino: 914 (49.19%)  
 Total: 1,858 (100%)





# Población atendida en espacios públicos del Ministerio de Cultura

## San Andrés

Consolidado del 01/02/2024 al 29/02/2024



MINISTERIO DE CULTURA

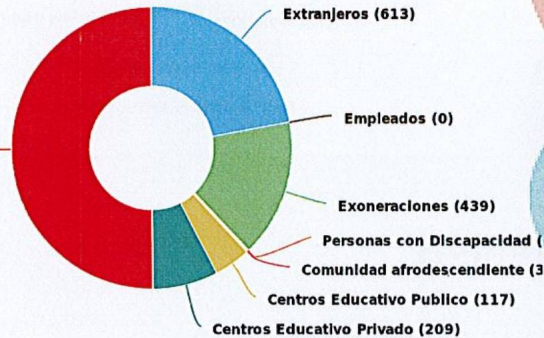
GOBIERNO DE EL SALVADOR

REPUBLICA DE EL SALVADOR EN LA AMÉRICA CENTRAL

## Población atendida según tipo de visitante

Segregación de visitantes

Total de visitantes: 2,775



**Extranjeros**  
 Masculino: 307 (50.08%)  
 Femenino: 306 (49.92%)  
 Total: 613 (100%)

**Empleados**  
 Masculino: 0  
 Femenino: 0

**Exoneraciones**  
 Masculino: 226 (51.48%)  
 Femenino: 213 (48.52%)  
 Total: 439 (100%)

**Personas con Discapacidad**  
 Masculino: 3 (100.00%)  
 Femenino: 0 (0.00%)  
 Total: 3 (100%)

**Pueblos Originarios**  
 Masculino: 0  
 Femenino: 0

**Comunidad afrodescendiente**  
 Masculino: 2 (66.67%)  
 Femenino: 1 (33.33%)  
 Total: 3 (100%)

**Centros Educativo Publico**  
 Masculino: 65 (55.56%)  
 Femenino: 52 (44.44%)  
 Total: 117 (100%)

**Centros Educativo Privado**  
 Masculino: 78 (37.32%)  
 Femenino: 131 (62.68%)  
 Total: 209 (100%)

**Particulares**  
 Masculino: 629 (45.22%)  
 Femenino: 762 (54.78%)  
 Total: 1,391 (100%)

Actualizado: 01-03-2024 Hora: 11:02 am





# Población atendida en espacios públicos del Ministerio de Cultura

## San Andrés

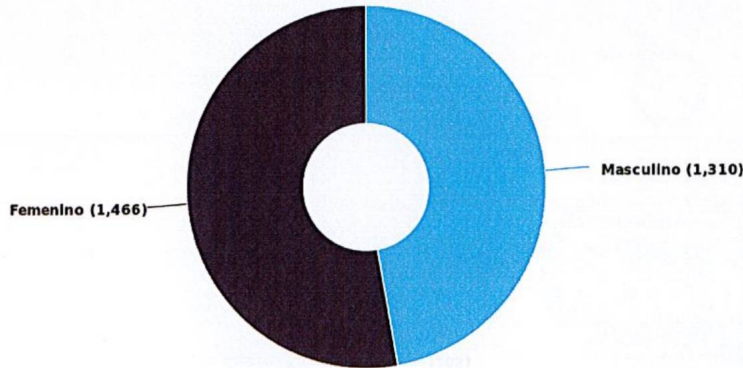
Consolidado del 01/02/2024 al 29/02/2024



MINISTERIO DE CULTURA

### Visitantes por género

Total de visitantes: 2,776



### Total de visitantes

**1,310 (47.19%)**  
Masculino

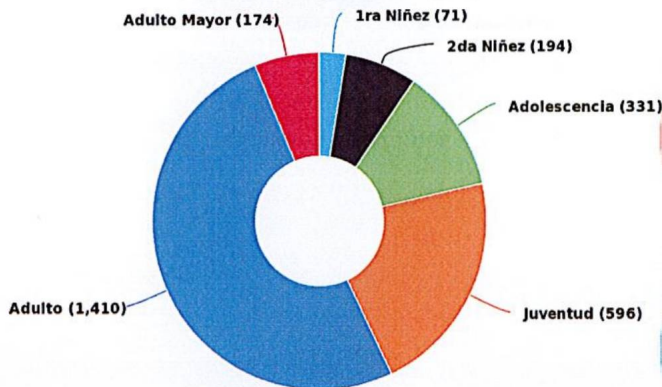
**2,776**  
Total

**1,466 (52.81%)**  
Femenino

### Población atendida por rango de edad

#### Visitantes por edad

Total de visitantes: 2,776



**1ra Niñez (0-7 años)**

Masculino:	35	(49.30%)
Femenino:	36	(50.70%)
<b>Total:</b>	<b>71</b>	<b>(100%)</b>

**2da Niñez (8-11 años)**

Masculino:	105	(54.12%)
Femenino:	89	(45.88%)
<b>Total:</b>	<b>194</b>	<b>(100%)</b>

**Adolescencia (12-17 años)**

Masculino:	172	(51.96%)
Femenino:	159	(48.04%)
<b>Total:</b>	<b>331</b>	<b>(100%)</b>

**Juventud (18-24 años)**

Masculino:	250	(41.95%)
Femenino:	346	(58.05%)
<b>Total:</b>	<b>596</b>	<b>(100%)</b>

**Adulto (25-59 años)**

Masculino:	662	(46.95%)
Femenino:	748	(53.05%)
<b>Total:</b>	<b>1,410</b>	<b>(100%)</b>

**Adulto Mayor (60 a más)**

Masculino:	86	(49.43%)
Femenino:	88	(50.57%)
<b>Total:</b>	<b>174</b>	<b>(100%)</b>

Actualizado: 01-03-2024 Hora: 11:02 am





# Población atendida en espacios públicos del Ministerio de Cultura

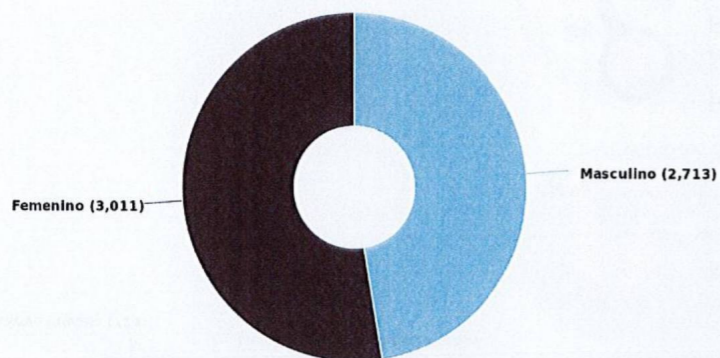
San Andrés

Consolidado del 01/03/2024 al 31/03/2024




Visitantes por género

Total de visitantes: 5,724



## Total de visitantes


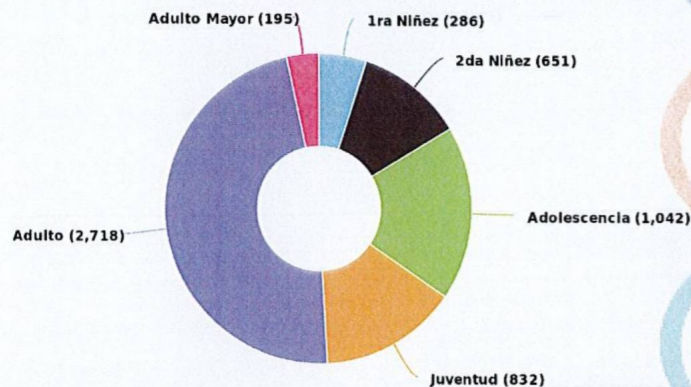


**5,724**  
Total

## Población atendida por rango de edad

Visitantes por edad

Total de visitantes: 5,724



Actualizado: 01-04-2024 Hora: 07:18 am





# Población atendida en espacios públicos del Ministerio de Cultura

San Andrés

Consolidado del 01/03/2024 al 31/03/2024



## Población atendida según tipo de visitante

**Extranjeros**

Masculino: 375 (48.89%)  
 Femenino: 392 (51.11%)  
 Total: 767 (100%)

**Empleados**

Masculino: 3 (100.00%)  
 Femenino: 0 (0.00%)  
 Total: 3 (100%)

**Exoneraciones**

Masculino: 542 (47.88%)  
 Femenino: 590 (52.12%)  
 Total: 1,132 (100%)

**Personas con Discapacidad**

Masculino: 0  
 Femenino: 0

**Pueblos Originarios**

Masculino: 0  
 Femenino: 0

**Comunidad afrodescendiente**

Masculino: 14 (53.85%)  
 Femenino: 12 (46.15%)  
 Total: 26 (100%)

**Centros Educativo Publico**

Masculino: 309 (47.25%)  
 Femenino: 345 (52.75%)  
 Total: 654 (100%)

**Centros Educativo Privado**

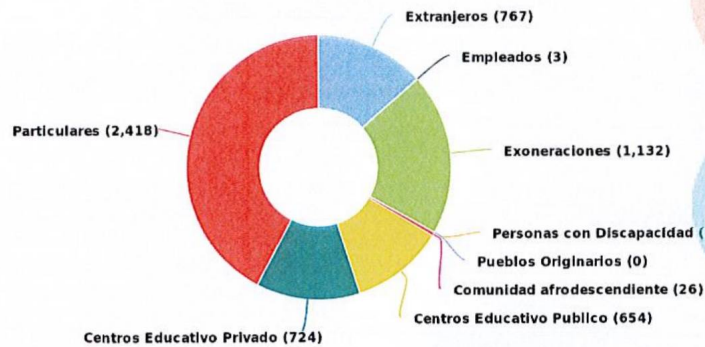
Masculino: 340 (46.96%)  
 Femenino: 384 (53.04%)  
 Total: 724 (100%)

**Particulares**

Masculino: 1,130 (46.73%)  
 Femenino: 1,288 (53.27%)  
 Total: 2,418 (100%)

Segregación de visitantes

Total de visitantes: 5,724



Actualizado: 01-04-2024 Hora: 07:18 am

