



# Población atendida en espacios públicos del Ministerio de Cultura

## Tazumal

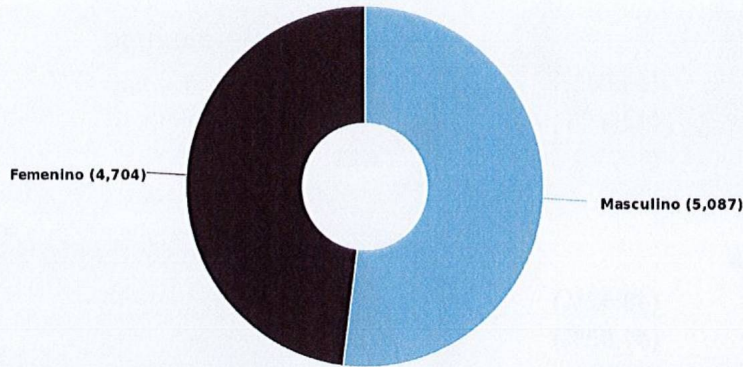
Consolidado del 01/01/2024 al 31/01/2024



MINISTERIO DE CULTURA

### Visitantes por género

Total de visitantes: 9,791



### Total de visitantes

**5,087 (51.96%)**  
Masculino

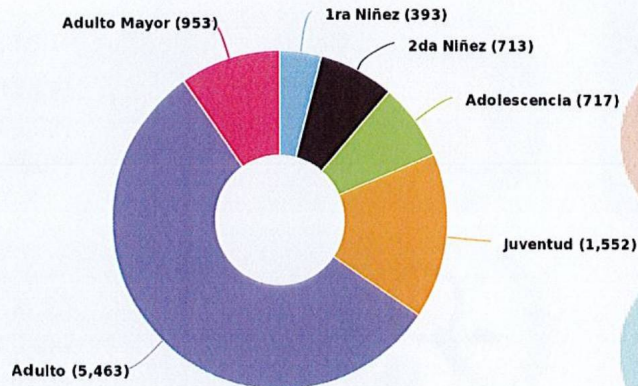
**4,704 (48.04%)**  
Femenino

**9,791**  
Total

### Población atendida por rango de edad

#### Visitantes por edad

Total de visitantes: 9,791



#### 1ra Niñez (0-7 años)

Masculino: 202 (51.40%)  
Femenino: 191 (48.60%)  
Total: 393 (100%)



#### 2da Niñez (8-11 años)

Masculino: 329 (46.14%)  
Femenino: 384 (53.86%)  
Total: 713 (100%)



#### Adolescencia (12-17 años)

Masculino: 374 (52.16%)  
Femenino: 343 (47.84%)  
Total: 717 (100%)



#### Juventud (18-24 años)

Masculino: 699 (45.04%)  
Femenino: 853 (54.96%)  
Total: 1,552 (100%)



#### Adulto (25-59 años)



Masculino: 3,017 (55.23%)  
Femenino: 2,446 (44.77%)  
Total: 5,463 (100%)



#### Adulto Mayor (60 a más)

Masculino: 466 (48.90%)  
Femenino: 487 (51.10%)  
Total: 953 (100%)

Actualizado: 01-02-2024 Hora: 10:22 am







# Población atendida en espacios públicos del Ministerio de Cultura

## Tazumal

Consolidado del 01/01/2024 al 31/01/2024

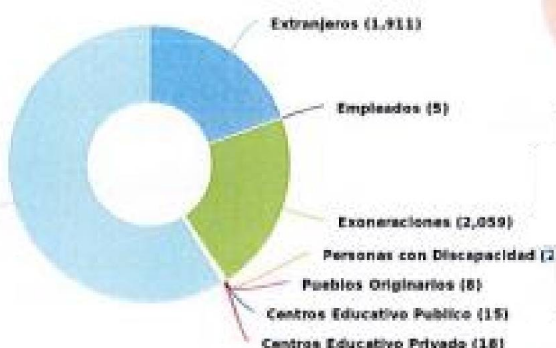


MINISTERIO DE CULTURA

### Población atendida según tipo de visitante

Segregación de visitantes

Total de visitantes: 9,791



**Extranjeros**

Masculino: 1,071 (56.04%)  
 Femenino: 840 (43.96%)  
 Total: 1,911 (100%)

**Empleados**

Masculino: 2 (40.00%)  
 Femenino: 3 (60.00%)  
 Total: 5 (100%)

**Exoneraciones**

Masculino: 997 (48.42%)  
 Femenino: 1,062 (51.58%)  
 Total: 2,059 (100%)

**Personas con Discapacidad**

Masculino: 12 (48.00%)  
 Femenino: 13 (52.00%)  
 Total: 25 (100%)

**Pueblos Originarios**

Masculino: 3 (37.50%)  
 Femenino: 5 (62.50%)  
 Total: 8 (100%)

**Comunidad afrodescendiente**

Masculino: 0  
 Femenino: 0

**Centros Educativo Publico**

Masculino: 7 (46.67%)  
 Femenino: 8 (53.33%)  
 Total: 15 (100%)

**Centros Educativo Privado**

Masculino: 7 (38.89%)  
 Femenino: 11 (61.11%)  
 Total: 18 (100%)

**Particulares**

Masculino: 2,988 (51.97%)  
 Femenino: 2,762 (48.03%)  
 Total: 5,750 (100%)

Actualizado: 01-02-2024 Hora: 10:22 am







# Población atendida en espacios públicos del Ministerio de Cultura

## Tazumal

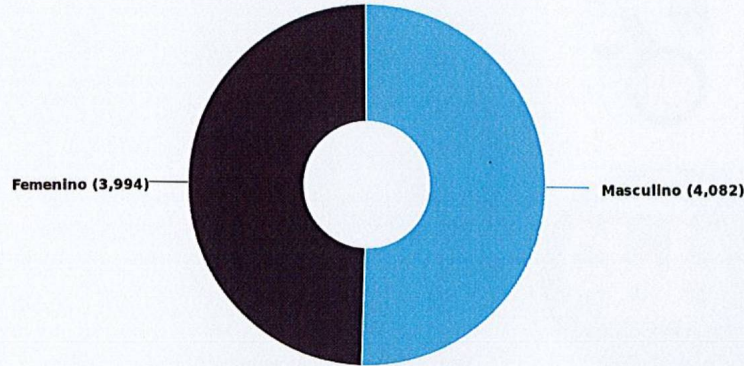
Consolidado del 01/02/2024 al 29/02/2024



MINISTERIO DE CULTURA

### Visitantes por género

Total de visitantes: 8,076



### Total de visitantes

**4,082 (50.54%)**  
Masculino

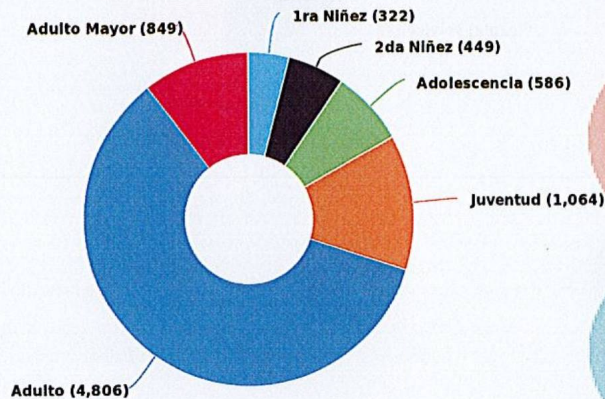
**3,994 (49.46%)**  
Femenino

**8,076**  
Total

### Población atendida por rango de edad

#### Visitantes por edad

Total de visitantes: 8,076



#### 1ra Niñez (0-7 años)

Masculino: 157 (48.76%)  
Femenino: 165 (51.24%)  
Total: 322 (100%)



#### 2da Niñez (8-11 años)

Masculino: 219 (48.78%)  
Femenino: 230 (51.22%)  
Total: 449 (100%)



#### Adolescencia (12-17 años)

Masculino: 314 (53.58%)  
Femenino: 272 (46.42%)  
Total: 586 (100%)



#### Juventud (18-24 años)

Masculino: 495 (46.52%)  
Femenino: 569 (53.48%)  
Total: 1,064 (100%)



#### Adulto (25-59 años)

Masculino: 2,473 (51.46%)  
Femenino: 2,333 (48.54%)  
Total: 4,806 (100%)



#### Adulto Mayor (60 a más)

Masculino: 424 (49.94%)  
Femenino: 425 (50.06%)  
Total: 849 (100%)

Actualizado: 01-03-2024 Hora: 11:02 am







# Población atendida en espacios públicos del Ministerio de Cultura

## Tazumal

Consolidado del 01/02/2024 al 29/02/2024



MINISTERIO DE CULTURA

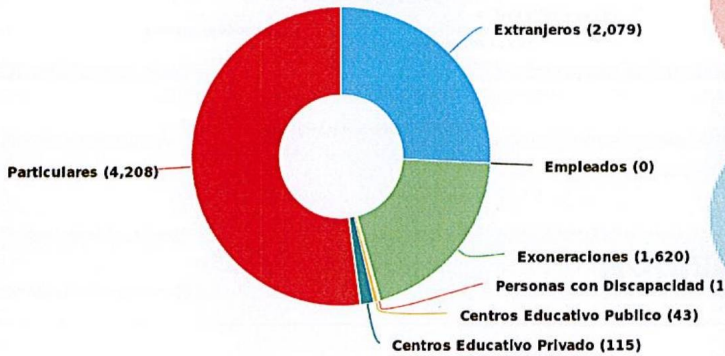

GOBIERNO DE EL SALVADOR




## Población atendida según tipo de visitante

Segregación de visitantes


Total de visitantes: 8,076

**Extranjeros**  
 Masculino: 1,094 (52.62%)  
 Femenino: 985 (47.38%)  
 Total: 2,079 (100%)




**Empleados**  
 Masculino: 0  
 Femenino: 0




**Exoneraciones**  
 Masculino: 800 (49.38%)  
 Femenino: 820 (50.62%)  
 Total: 1,620 (100%)




**Personas con Discapacidad**  
 Masculino: 7 (63.64%)  
 Femenino: 4 (36.36%)  
 Total: 11 (100%)




**Pueblos Originarios**  
 Masculino: 0  
 Femenino: 0




**Comunidad afrodescendiente**  
 Masculino: 0  
 Femenino: 0



**Centros Educativo Publico**  
 Masculino: 24 (55.81%)  
 Femenino: 19 (44.19%)  
 Total: 43 (100%)



**Centros Educativo Privado**  
 Masculino: 35 (30.43%)  
 Femenino: 80 (69.57%)  
 Total: 115 (100%)



**Particulares**  
 Masculino: 2,122 (50.43%)  
 Femenino: 2,086 (49.57%)  
 Total: 4,208 (100%)

Actualizado: 01-03-2024 Hora: 11:02 am







# Población atendida en espacios públicos del Ministerio de Cultura

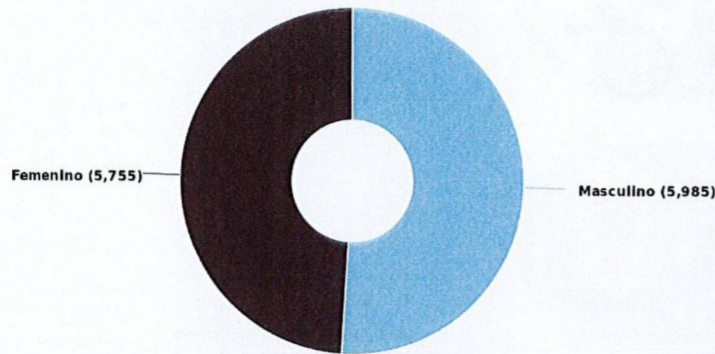
Tazumal

Consolidado del 01/03/2024 al 31/03/2024




Visitantes por género

Total de visitantes: 11,740



## Total de visitantes

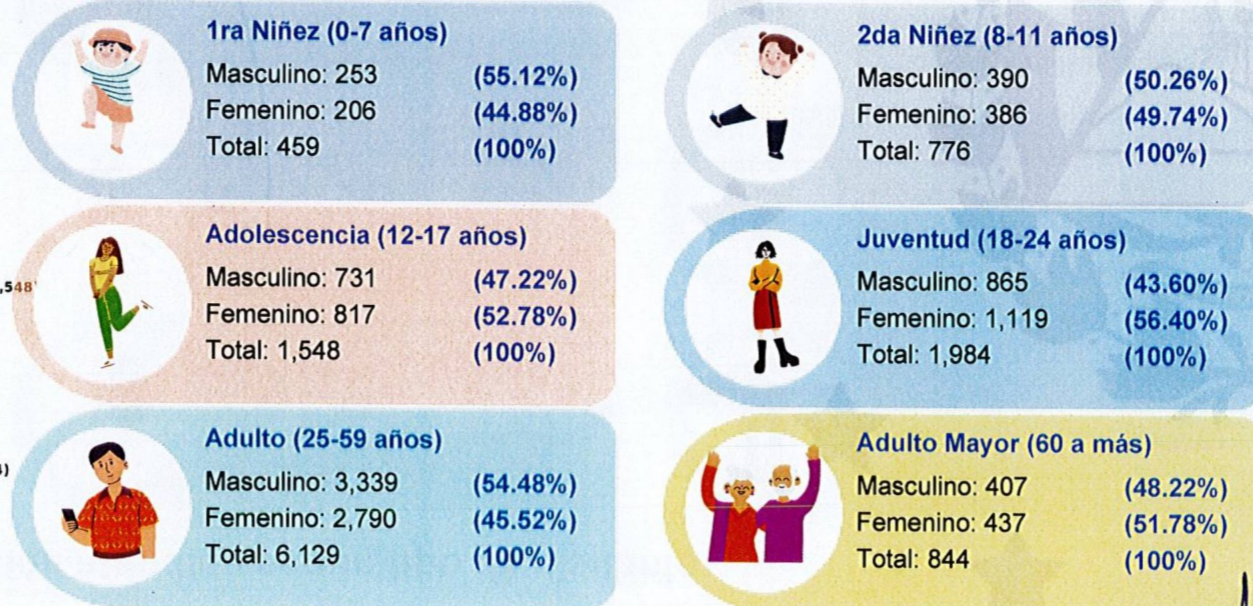
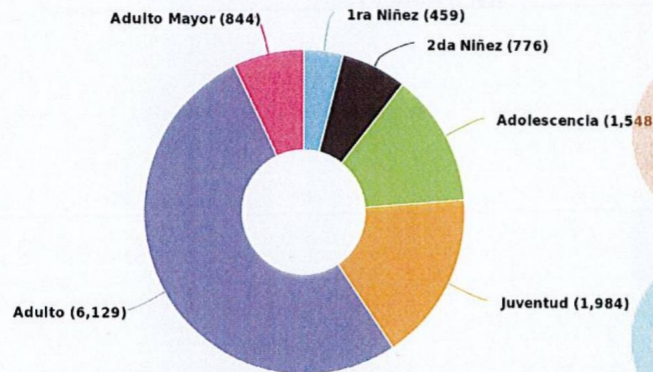


**11,740**  
Total

## Población atendida por rango de edad

Visitantes por edad

Total de visitantes: 11,740



Actualizado: 01-04-2024 Hora: 07:19 am







# Población atendida en espacios públicos del Ministerio de Cultura

Tazumal

Consolidado del 01/03/2024 al 31/03/2024



## Población atendida según tipo de visitante

**Extranjeros**

Masculino: 1,183 (55.15%)  
 Femenino: 962 (44.85%)  
 Total: 2,145 (100%)

**Empleados**

Masculino: 1 (33.33%)  
 Femenino: 2 (66.67%)  
 Total: 3 (100%)

**Exoneraciones**

Masculino: 1,050 (50.51%)  
 Femenino: 1,029 (49.49%)  
 Total: 2,079 (100%)

**Personas con Discapacidad**

Masculino: 4 (36.36%)  
 Femenino: 7 (63.64%)  
 Total: 11 (100%)

**Pueblos Originarios**

Masculino: 0  
 Femenino: 0

**Comunidad afrodescendiente**

Masculino: 0  
 Femenino: 0

**Centros Educativo Publico**

Masculino: 566 (43.07%)  
 Femenino: 748 (56.93%)  
 Total: 1,314 (100%)

**Centros Educativo Privado**

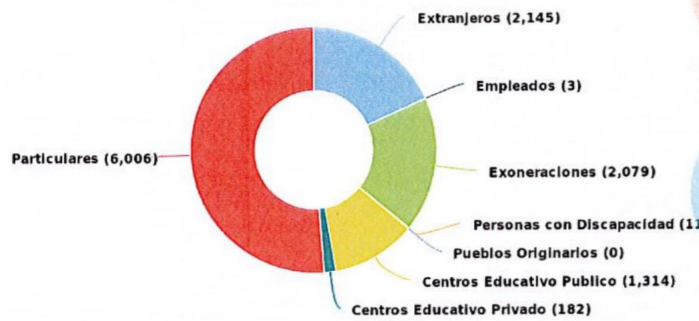
Masculino: 100 (54.95%)  
 Femenino: 82 (45.05%)  
 Total: 182 (100%)

**Particulares**

Masculino: 3,081 (51.30%)  
 Femenino: 2,925 (48.70%)  
 Total: 6,006 (100%)

Segregación de visitantes

Total de visitantes: 11,740



Actualizado: 01-04-2024 Hora: 07:19 am

