



# Población atendida en espacios públicos del Ministerio de Cultura

Museo Regional de Occidente

Consolidado del 01/01/2024 al 31/01/2024



MINISTERIO DE CULTURA

## Población atendida según tipo de visitante



**Extranjeros**

Masculino: 18 (69.23%)  
Femenino: 8 (30.77%)  
Total: 26 (100%)

**Empleados**

Masculino: 0  
Femenino: 0

**Exoneraciones**

Masculino: 116 (32.68%)  
Femenino: 239 (67.32%)  
Total: 355 (100%)

**Personas con Discapacidad**

Masculino: 0  
Femenino: 0

**Pueblos Originarios**

Masculino: 0  
Femenino: 0

**Comunidad afrodescendiente**

Masculino: 0  
Femenino: 0

**Centros Educativo Publico**

Masculino: 0  
Femenino: 0

**Centros Educativo Privado**

Masculino: 0  
Femenino: 0

**Particulares**

Masculino: 71 (42.01%)  
Femenino: 98 (57.99%)  
Total: 169 (100%)

Actualizado: 07-02-2024 Hora: 01:52 pm





# Población atendida en espacios públicos del Ministerio de Cultura

Museo Regional de Occidente

Consolidado del 01/01/2024 al 31/01/2024



MINISTERIO DE CULTURA

## Población atendida según tipo de visitante



**Extranjeros**  
 Masculino: 18 (69.23%)  
 Femenino: 8 (30.77%)  
 Total: 26 (100%)

**Empleados**  
 Masculino: 0  
 Femenino: 0

**Exoneraciones**  
 Masculino: 116 (32.68%)  
 Femenino: 239 (67.32%)  
 Total: 355 (100%)

**Personas con Discapacidad**  
 Masculino: 0  
 Femenino: 0

**Pueblos Originarios**  
 Masculino: 0  
 Femenino: 0

**Comunidad afrodescendiente**  
 Masculino: 0  
 Femenino: 0

**Centros Educativo Publico**  
 Masculino: 0  
 Femenino: 0

**Centros Educativo Privado**  
 Masculino: 0  
 Femenino: 0

**Particulares**  
 Masculino: 71 (42.01%)  
 Femenino: 98 (57.99%)  
 Total: 169 (100%)

Actualizado: 07-02-2024 Hora: 01:52 pm





# Población atendida en espacios públicos del Ministerio de Cultura

## Museo Regional de Occidente

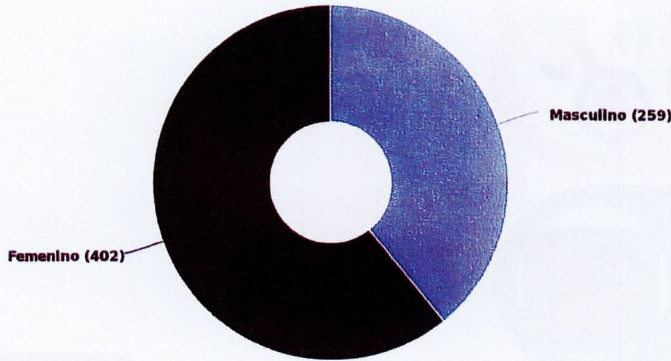
Consolidado del 01/02/2024 al 29/02/2024



MINISTERIO DE CULTURA

### Visitantes por género

Total de visitantes: 661



### Total de visitantes

**259 (39.18%)**  
Masculino

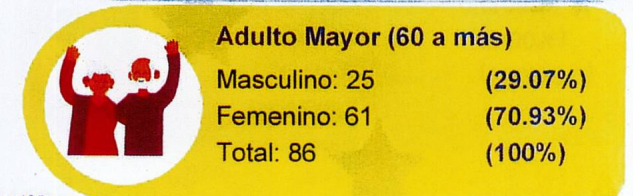
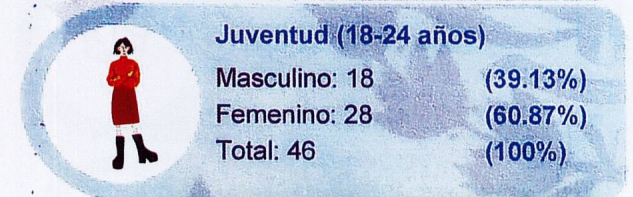
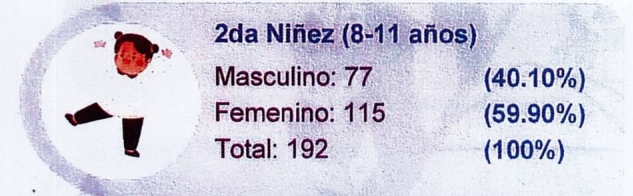
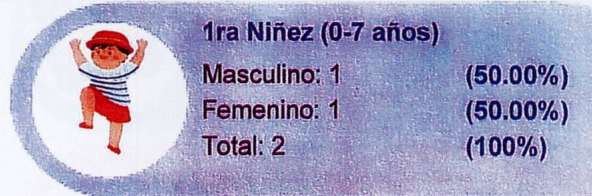
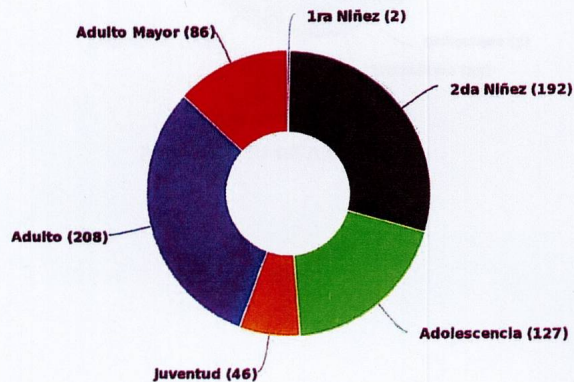
**402 (60.82%)**  
Femenino

**661**  
Total

### Población atendida por rango de edad

#### Visitantes por edad

Total de visitantes: 661



Actualizado: 04-03-2024 Hora: 10:47 am





# Población atendida en espacios públicos del Ministerio de Cultura

Museo Regional de Occidente

Consolidado del 01/02/2024 al 29/02/2024

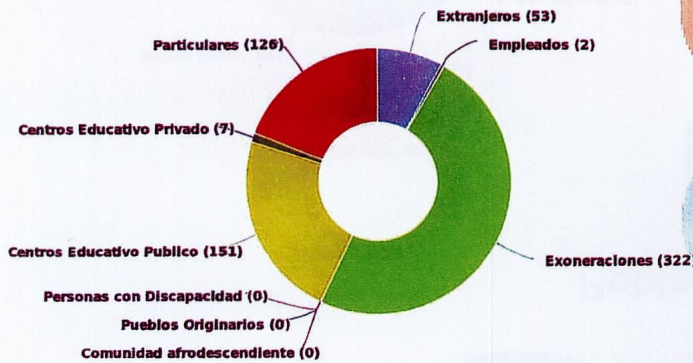


MINISTERIO DE CULTURA

## Población atendida según tipo de visitante

Segregación de visitantes

Total de visitantes: 661



**Extranjeros**

Masculino: 24 (45.28%)  
 Femenino: 29 (54.72%)  
 Total: 53 (100%)

**Empleados**

Masculino: 2 (100.00%)  
 Femenino: 0 (0.00%)  
 Total: 2 (100%)

**Exoneraciones**

Masculino: 117 (36.34%)  
 Femenino: 205 (63.66%)  
 Total: 322 (100%)

**Personas con Discapacidad**

Masculino: 0  
 Femenino: 0

**Pueblos Originarios**

Masculino: 0  
 Femenino: 0

**Comunidad afrodescendiente**

Masculino: 0  
 Femenino: 0

**Centros Educativo Publico**

Masculino: 62 (41.06%)  
 Femenino: 89 (58.94%)  
 Total: 151 (100%)

**Centros Educativo Privado**

Masculino: 3 (42.86%)  
 Femenino: 4 (57.14%)  
 Total: 7 (100%)

**Particulares**

Masculino: 51 (40.48%)  
 Femenino: 75 (59.52%)  
 Total: 126 (100%)

Actualizado: 04-03-2024 Hora: 10:47 am





# Población atendida en espacios públicos del Ministerio de Cultura

## Museo Regional de Occidente

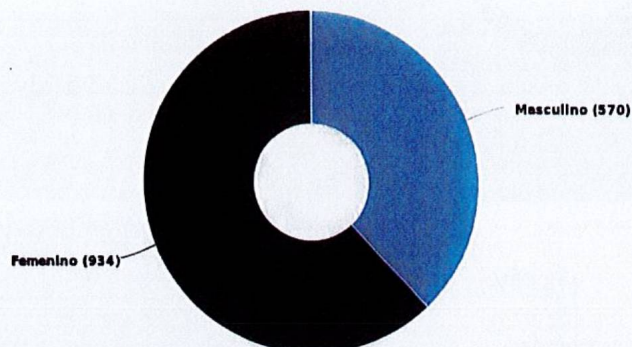
Consolidado del 01/03/2024 al 31/03/2024



MINISTERIO DE CULTURA

### Visitantes por género

Total de visitantes: 1,504



### Total de visitantes

**570 (37.90%)**  
Masculino

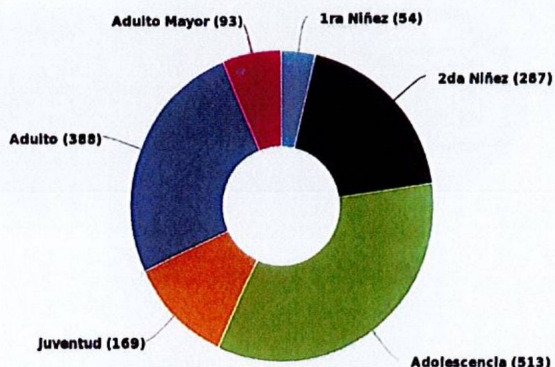
**934 (62.10%)**  
Femenino

**1,504**  
Total

### Población atendida por rango de edad

#### Visitantes por edad

Total de visitantes: 1,504



**1ra Niñez (0-7 años)**

Masculino:	27	(50.00%)
Femenino:	27	(50.00%)
<b>Total:</b>	<b>54</b>	<b>(100%)</b>

**2da Niñez (8-11 años)**

Masculino:	137	(47.74%)
Femenino:	150	(52.26%)
<b>Total:</b>	<b>287</b>	<b>(100%)</b>

**Adolescencia (12-17 años)**

Masculino:	198	(38.60%)
Femenino:	315	(61.40%)
<b>Total:</b>	<b>513</b>	<b>(100%)</b>

**Juventud (18-24 años)**

Masculino:	69	(40.83%)
Femenino:	100	(59.17%)
<b>Total:</b>	<b>169</b>	<b>(100%)</b>

**Adulto (25-59 años)**

Masculino:	119	(30.67%)
Femenino:	269	(69.33%)
<b>Total:</b>	<b>388</b>	<b>(100%)</b>

**Adulto Mayor (60 a más)**

Masculino:	20	(21.51%)
Femenino:	73	(78.49%)
<b>Total:</b>	<b>93</b>	<b>(100%)</b>

Actualizado: 03-04-2024 Hora: 08:47 am





# Población atendida en espacios públicos del Ministerio de Cultura

## Museo Regional de Occidente

Consolidado del 01/03/2024 al 31/03/2024

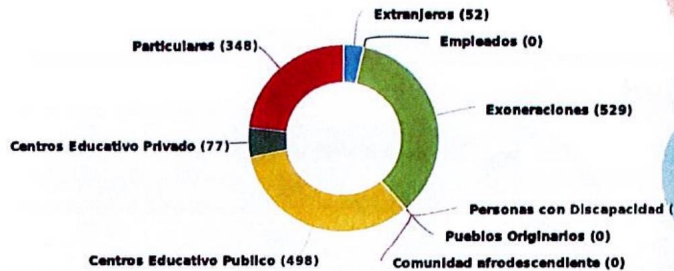


MINISTERIO DE CULTURA

### Población atendida según tipo de visitante

Segregación de visitantes

Total de visitantes: 1,504



**Extranjeros**

Masculino: 18 (34.62%)  
 Femenino: 34 (65.38%)  
 Total: 52 (100%)

**Empleados**

Masculino: 0  
 Femenino: 0

**Exoneraciones**

Masculino: 225 (42.53%)  
 Femenino: 304 (57.47%)  
 Total: 529 (100%)

**Personas con Discapacidad**

Masculino: 0  
 Femenino: 0

**Pueblos Originarios**

Masculino: 0  
 Femenino: 0

**Comunidad afrodescendiente**

Masculino: 0  
 Femenino: 0

**Centros Educativo Publico**

Masculino: 160 (32.13%)  
 Femenino: 338 (67.87%)  
 Total: 498 (100%)

**Centros Educativo Privado**

Masculino: 41 (53.25%)  
 Femenino: 36 (46.75%)  
 Total: 77 (100%)

**Particulares**

Masculino: 126 (36.21%)  
 Femenino: 222 (63.79%)  
 Total: 348 (100%)

Actualizado: 03-04-2024 Hora: 08:47 am

