



Población atendida en espacios públicos del Ministerio de Cultura

Sala de Exposiciones San Jacinto


Consolidado del 01/01/2024 al 31/01/2024



MINISTERIO DE CULTURA

Visitantes por género

Total de visitantes: 295



Total de visitantes

136 (46.10%)
Masculino

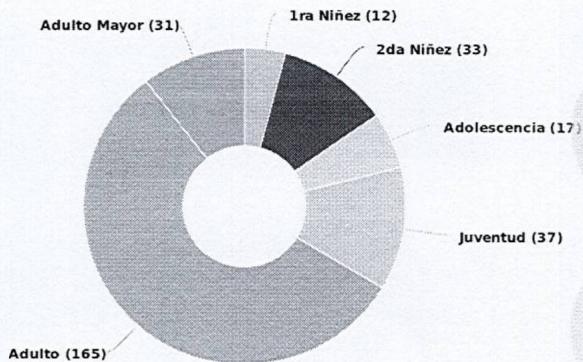
159 (53.90%)
Femenino

295
Total

Población atendida por rango de edad

Visitantes por edad

Total de visitantes: 295



Rango de edad	Masculino	Femenino	Total
1ra Niñez (0-7 años)	8 (66.67%)	4 (33.33%)	12 (100%)
Adolescencia (12-17 años)	6 (35.29%)	11 (64.71%)	17 (100%)
Adulto (25-59 años)	80 (48.48%)	85 (51.52%)	165 (100%)

Rango de edad	Masculino	Femenino	Total
2da Niñez (8-11 años)	15 (45.45%)	18 (54.55%)	33 (100%)
Juventud (18-24 años)	17 (45.95%)	20 (54.05%)	37 (100%)
Adulto Mayor (60 a más)	10 (32.26%)	21 (67.74%)	31 (100%)

Actualizado: 07-02-2024 Hora: 02:10 pm



[Handwritten signature]
8/2/24
9:15.



Población atendida en espacios públicos del Ministerio de Cultura


Sala de Exposiciones San Jacinto

Consolidado del 01/01/2024 al 31/01/2024

Población atendida según tipo de visitante

Segregación de visitantes

01/01/2024 - 31/01/2024



Extranjeros

Masculino: 1 (50.00%)
 Femenino: 1 (50.00%)
 Total: 2 (100%)



Exoneraciones

Masculino: 0
 Femenino: 0



Empleados

Masculino: 0
 Femenino: 0



Personas con Discapacidad

Masculino: 0
 Femenino: 0



Pueblos Originarios

Masculino: 0
 Femenino: 0



Comunidad afrodescendiente

Masculino: 0
 Femenino: 0



Centros Educativo Publico

Masculino: 0
 Femenino: 0



Centros Educativo Privado

Masculino: 0
 Femenino: 0



Particulares

Masculino: 135 (46.08%)
 Femenino: 158 (53.92%)
 Total: 293 (100%)

Actualizado: 07-02-2024 Hora: 02:10 pm



Población atendida en espacios públicos del Ministerio de Cultura

Sala de Exposiciones San Jacinto

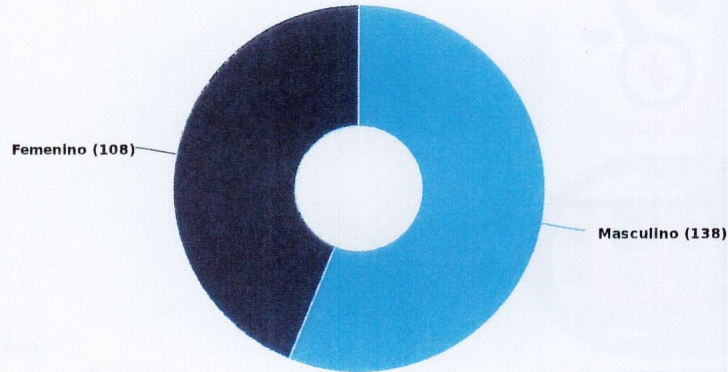
Consolidado del 01/02/2024 al 29/02/2024



MINISTERIO DE CULTURA

Visitantes por género

total de visitantes: 246



Total de visitantes

138 (56.10%)
Masculino

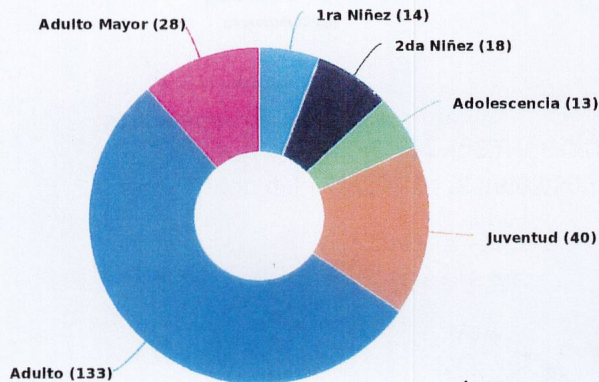
108 (43.90%)
Femenino

246
Total

Población atendida por rango de edad

Visitantes por edad

total de visitantes: 246



1ra Niñez (0-7 años)

Masculino: 11 (78.57%)
Femenino: 3 (21.43%)
Total: 14 (100%)

2da Niñez (8-11 años)

Masculino: 8 (44.44%)
Femenino: 10 (55.56%)
Total: 18 (100%)

Adolescencia (12-17 años)

Masculino: 6 (46.15%)
Femenino: 7 (53.85%)
Total: 13 (100%)

Juventud (18-24 años)

Masculino: 21 (52.50%)
Femenino: 19 (47.50%)
Total: 40 (100%)

Adulto (25-59 años)

Masculino: 74 (55.64%)
Femenino: 59 (44.36%)
Total: 133 (100%)

Adulto Mayor (60 a más)

Masculino: 18 (64.29%)
Femenino: 10 (35.71%)
Total: 28 (100%)

Actualizado: 04-03-2024 Hora: 10:55 am

[Handwritten signature]
9:31
14/3/24





Población atendida en espacios públicos del Ministerio de Cultura

Sala de Exposiciones San Jacinto

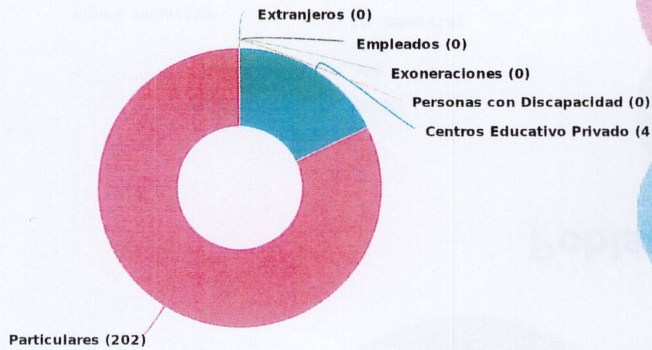
Consolidado del 01/02/2024 al 29/02/2024



Población atendida según tipo de visitante

Segregación de visitantes

Total de visitantes: 246



Extranjeros
 Masculino: 0
 Femenino: 0

Empleados
 Masculino: 0
 Femenino: 0

Exoneraciones
 Masculino: 0
 Femenino: 0

Personas con Discapacidad
 Masculino: 0
 Femenino: 0

Pueblos Originarios
 Masculino: 0
 Femenino: 0

Comunidad afrodescendiente
 Masculino: 0
 Femenino: 0

Centros Educativo Publico
 Masculino: 0
 Femenino: 0

Centros Educativo Privado
 Masculino: 30 (68.18%)
 Femenino: 14 (31.82%)
 Total: 44 (100%)

Particulares
 Masculino: 108 (53.47%)
 Femenino: 94 (46.53%)
 Total: 202 (100%)



Población atendida en espacios públicos del Ministerio de Cultura

Sala de Exposiciones San Jacinto

Consolidado del 01/03/2024 al 31/03/2024

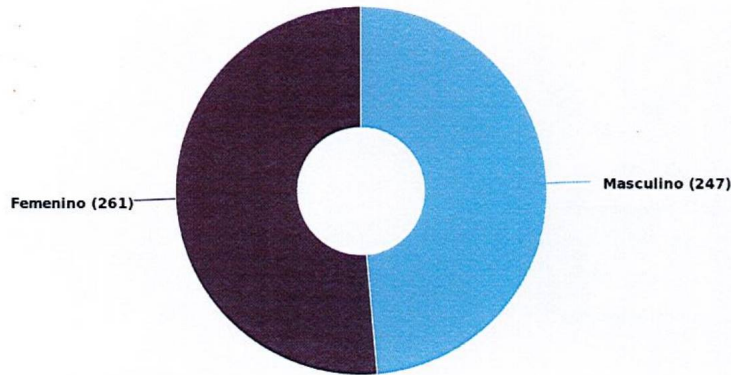


MINISTERIO DE CULTURA



Visitantes por género

Total de visitantes: 508



Total de visitantes

247 (48.62%)
Masculino

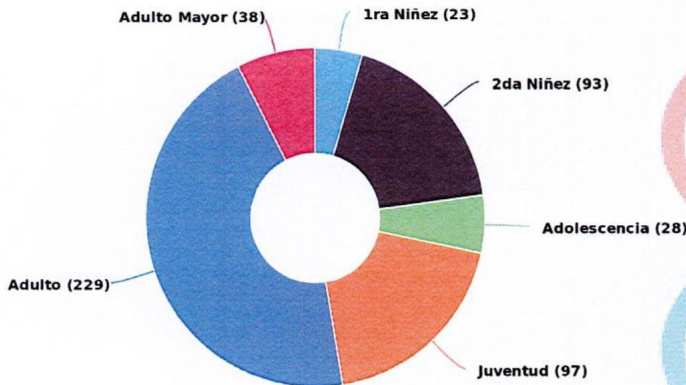
261 (51.38%)
Femenino

508
Total

Población atendida por rango de edad

Visitantes por edad

Total de visitantes: 508



1ra Niñez (0-7 años)




Masculino: 13 (56.52%)
Femenino: 10 (43.48%)
Total: 23 (100%)

2da Niñez (8-11 años)




Masculino: 41 (44.09%)
Femenino: 52 (55.91%)
Total: 93 (100%)

Adolescencia (12-17 años)



Masculino: 14 (50.00%)
Femenino: 14 (50.00%)
Total: 28 (100%)

Juventud (18-24 años)




Masculino: 39 (40.21%)
Femenino: 58 (59.79%)
Total: 97 (100%)

Adulto (25-59 años)



Masculino: 115 (50.22%)
Femenino: 114 (49.78%)
Total: 229 (100%)

Adulto Mayor (60 a más)



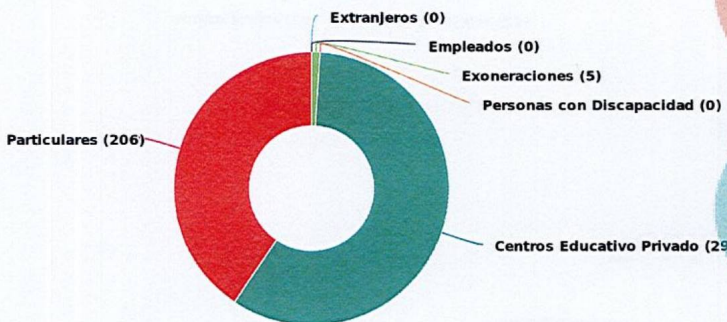
Masculino: 25 (65.79%)
Femenino: 13 (34.21%)
Total: 38 (100%)



Población atendida según tipo de visitante

Segregación de visitantes

Total de visitantes: 508



Extranjeros
 Masculino: 0
 Femenino: 0

Empleados
 Masculino: 0
 Femenino: 0

Exoneraciones
 Masculino: 4 (80.00%)
 Femenino: 1 (20.00%)
 Total: 5 (100%)

Personas con Discapacidad
 Masculino: 0
 Femenino: 0

Pueblos Originarios
 Masculino: 0
 Femenino: 0

Comunidad afrodescendiente
 Masculino: 0
 Femenino: 0

Centros Educativo Publico
 Masculino: 0
 Femenino: 0

Centros Educativo Privado
 Masculino: 136 (45.79%)
 Femenino: 161 (54.21%)
 Total: 297 (100%)

Particulares
 Masculino: 107 (51.94%)
 Femenino: 99 (48.06%)
 Total: 206 (100%)

Handwritten signature and date: 17/4/23 10:30

