

Catálogo

Estadística Museo Occ Abr 24_OCR.pdf	1
Estadística Museo Occ May 24.pdf	3
Estadística Museo Occ Jun 24-001.pdf	5



Población atendida en espacios públicos del Ministerio de Cultura

Museo Regional de Occidente

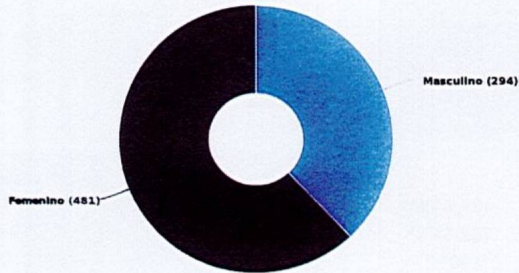
Consolidado del 01/04/2024 al 30/04/2024



MINISTERIO DE CULTURA

Población por género

Total de población: 775



Total general de población

294 (37.94%)
Masculino

775

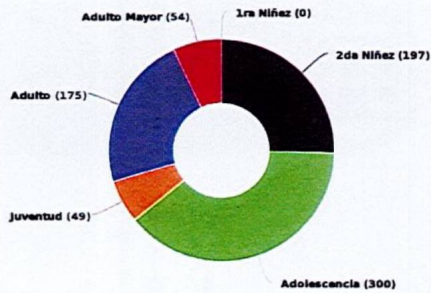
Total

481 (62.06%)
Femenino

Población atendida por rango de edad

Población por edad

Total de población: 775



1ra Niñez (0-7 años)

Masculino: 0
Femenino: 0



2da Niñez (8-11 años)

Masculino: 82 (41.62%)
Femenino: 115 (58.38%)
Total: 197 (100%)



Adolescencia (12-17 años)

Masculino: 103 (34.33%)
Femenino: 197 (65.67%)
Total: 300 (100%)



Juventud (18-24 años)

Masculino: 20 (40.82%)
Femenino: 29 (59.18%)
Total: 49 (100%)



Adulto (25-59 años)

Masculino: 71 (40.57%)
Femenino: 104 (59.43%)
Total: 175 (100%)



Adulto Mayor (60 a más)

Masculino: 18 (33.33%)
Femenino: 36 (66.67%)
Total: 54 (100%)

Actualizado: 02-05-2024 Hora: 11:25 am





Población atendida en espacios públicos del Ministerio de Cultura

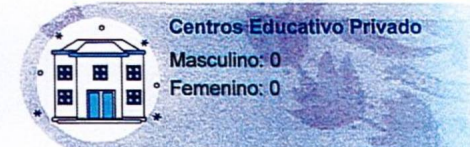
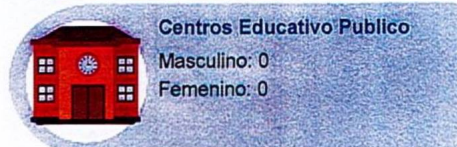
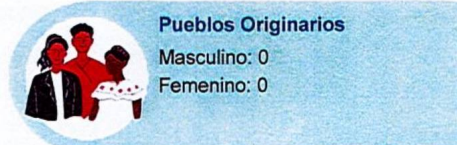
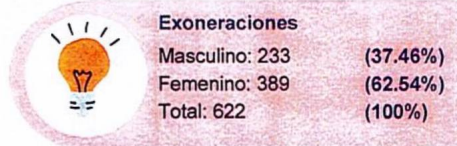
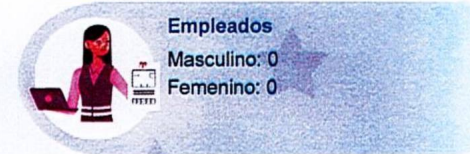
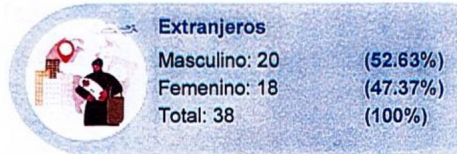
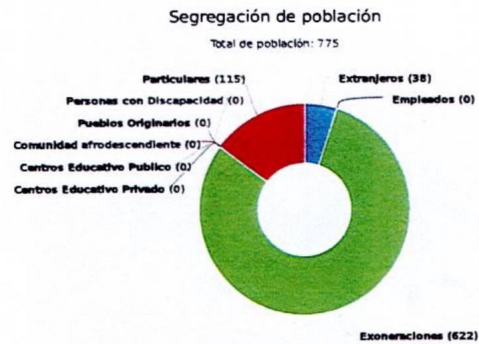
Museo Regional de Occidente

Consolidado del 01/04/2024 al 30/04/2024



MINISTERIO DE CULTURA

Población atendida según clasificación



Actualizado: 02-05-2024 Hora: 11:25 am





Población atendida en espacios públicos del Ministerio de Cultura

Museo Regional de Occidente

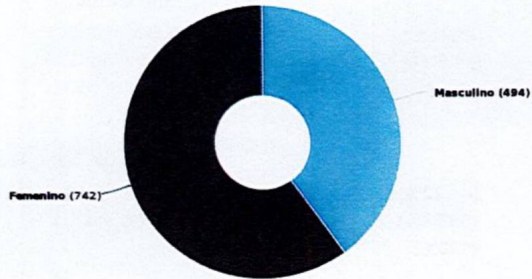
Consolidado del 01/05/2024 al 31/05/2024



MINISTERIO DE CULTURA

Población por género

Total de población: 1,236



Total general de población

494 (39.97%)
Masculino

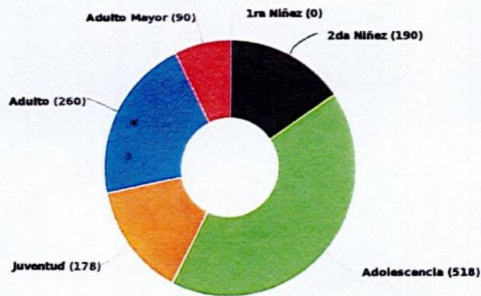
742 (60.03%)
Femenino

1,236
Total

Población atendida por rango de edad

Población por edad

Total de población: 1,236



1ra Niñez (0-7 años)

Masculino: 0
Femenino: 0

2da Niñez (8-11 años)

Masculino: 89 (46.84%)
Femenino: 101 (53.16%)
Total: 190 (100%)

Adolescencia (12-17 años)

Masculino: 198 (38.22%)
Femenino: 320 (61.78%)
Total: 518 (100%)

Juventud (18-24 años)

Masculino: 102 (57.30%)
Femenino: 76 (42.70%)
Total: 178 (100%)

Adulto (25-59 años)

Masculino: 85 (32.69%)
Femenino: 175 (67.31%)
Total: 260 (100%)

Adulto Mayor (60 a más)

Masculino: 20 (22.22%)
Femenino: 70 (77.78%)
Total: 90 (100%)

Actualizado: 07-06-2024 Hora: 09:06 am



[Handwritten signature]

Galaxy Note20 5G



Población atendida en espacios públicos del Ministerio de Cultura

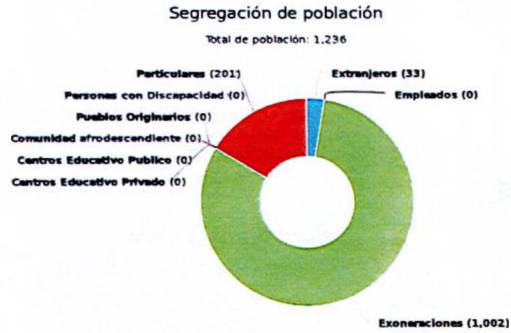
Museo Regional de Occidente

Consolidado del 01/05/2024 al 31/05/2024



MINISTERIO DE CULTURA

Población atendida según clasificación



Extranjeros
 Masculino: 16 (48.48%)
 Femenino: 17 (51.52%)
 Total: 33 (100%)

Empleados
 Masculino: 0
 Femenino: 0

Exoneraciones
 Masculino: 413 (41.22%)
 Femenino: 589 (58.78%)
 Total: 1,002 (100%)

Personas con Discapacidad
 Masculino: 0
 Femenino: 0

Pueblos Originarios
 Masculino: 0
 Femenino: 0

Comunidad afrodescendiente
 Masculino: 0
 Femenino: 0

Centros Educativo Publico
 Masculino: 0
 Femenino: 0

Centros Educativo Privado
 Masculino: 0
 Femenino: 0

Particulares
 Masculino: 65 (32.34%)
 Femenino: 136 (67.66%)
 Total: 201 (100%)

Actualizado: 07-06-2024 Hora: 09:06 am

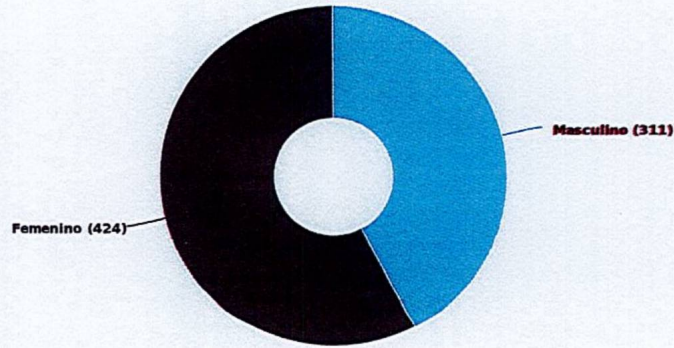


Galaxy Note20 5G



Población por género

Total de población: 735



Total general de población

311 (42.31%)
Masculino

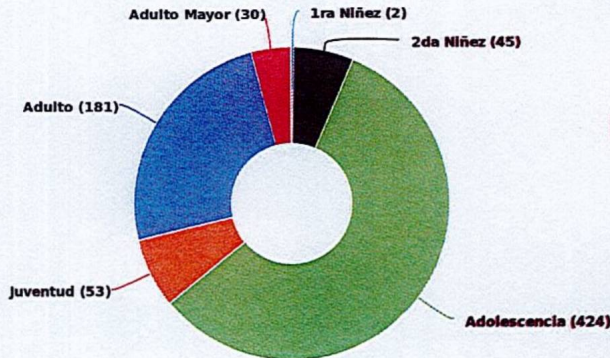
424 (57.69%)
Femenino

735
Total

Población atendida por rango de edad

Población por edad

Total de población: 735



1ra Niñez (0-7 años)

Masculino: 1 (50.00%)
 Femenino: 1 (50.00%)
 Total: 2 (100%)

2da Niñez (8-11 años)

Masculino: 19 (42.22%)
 Femenino: 26 (57.78%)
 Total: 45 (100%)

Adolescencia (12-17 años)

Masculino: 195 (45.99%)
 Femenino: 229 (54.01%)
 Total: 424 (100%)

Juventud (18-24 años)

Masculino: 16 (30.19%)
 Femenino: 37 (69.81%)
 Total: 53 (100%)

Adulto (25-59 años)

Masculino: 70 (38.67%)
 Femenino: 111 (61.33%)
 Total: 181 (100%)

Adulto Mayor (60 a más)

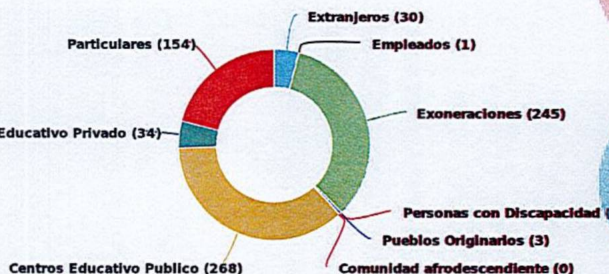
Masculino: 10 (33.33%)
 Femenino: 20 (66.67%)
 Total: 30 (100%)



Población atendida según clasificación

Segregación de población

Total de población: 735



Extranjeros

Masculino: 18 (60.00%)
 Femenino: 12 (40.00%)
 Total: 30 (100%)

Empleados

Masculino: 1 (100.00%)
 Femenino: 0 (0.00%)
 Total: 1 (100%)

Exoneraciones

Masculino: 92 (37.55%)
 Femenino: 153 (62.45%)
 Total: 245 (100%)

Personas con Discapacidad

Masculino: 0
 Femenino: 0

Pueblos Originarios

Masculino: 0 (0.00%)
 Femenino: 3 (100.00%)
 Total: 3 (100%)

Comunidad afrodescendiente

Masculino: 0
 Femenino: 0

Centros Educativo Publico

Masculino: 143 (53.36%)
 Femenino: 125 (46.64%)
 Total: 268 (100%)

Centros Educativo Privado

Masculino: 0 (0.00%)
 Femenino: 34 (100.00%)
 Total: 34 (100%)

Particulares

Masculino: 57 (37.01%)
 Femenino: 97 (62.99%)
 Total: 154 (100%)

Actualizado: 04-07-2024 Hora: 11:22 am

