

## Catálogo

Estadística Museo Ori Abr 24_OCR.pdf .....	1
Estadística Museo Ori May 24.pdf .....	3
Estadística Museo Ori Jun 24.pdf .....	5



# Población atendida en espacios públicos del Ministerio de Cultura

## Museo Regional de Oriente

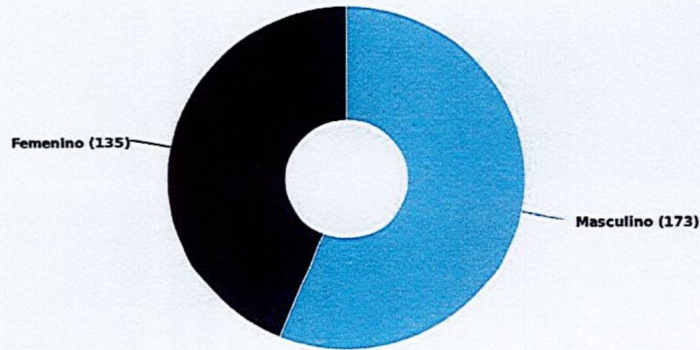
Consolidado del 01/04/2024 al 30/04/2024



MINISTERIO DE CULTURA

### Población por género

Total de población: 308



### Total general de población

173 (56.17%)

Masculino

# 308

Total

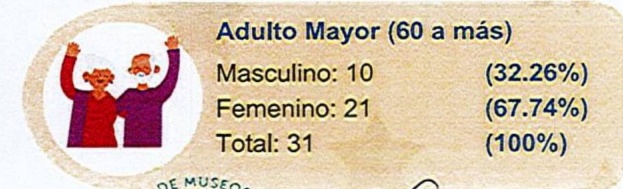
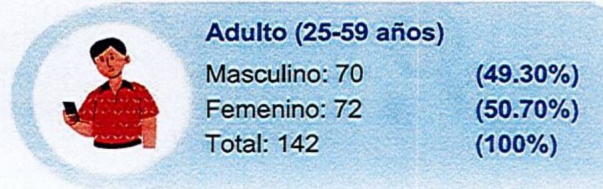
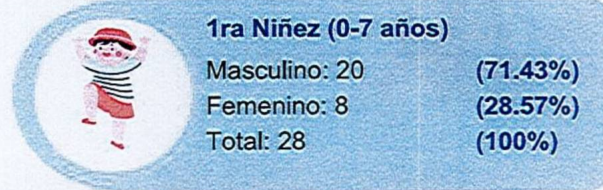
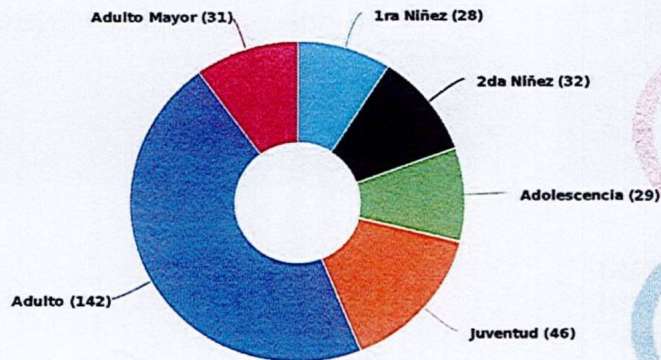
135 (43.83%)

Femenino

### Población atendida por rango de edad

### Población por edad

Total de población: 308



Actualizado: 02-05-2024 Hora: 11:27 am



*Saul Jesús Cerritos Peña*  
Director  
Museo Regional de Oriente





# Población atendida en espacios públicos del Ministerio de Cultura

Museo Regional de Oriente

Consolidado del 01/04/2024 al 30/04/2024

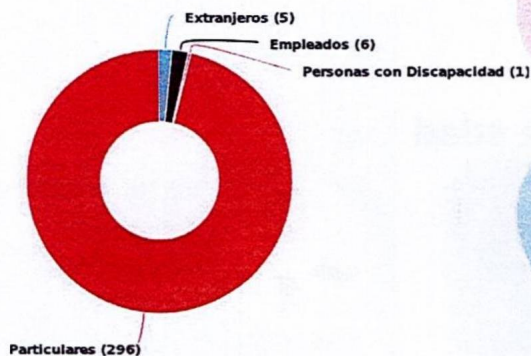


MINISTERIO DE CULTURA

## Población atendida según clasificación

### Segregación de población

Total de población: 308



**Extranjeros**  
 Masculino: 5 (100.00%)  
 Femenino: 0 (0.00%)  
 Total: 5 (100%)

**Empleados**  
 Masculino: 6 (100.00%)  
 Femenino: 0 (0.00%)  
 Total: 6 (100%)

**Exoneraciones**  
 Masculino: 0  
 Femenino: 0

**Personas con Discapacidad**  
 Masculino: 0 (0.00%)  
 Femenino: 1 (100.00%)  
 Total: 1 (100%)

**Pueblos Originarios**  
 Masculino: 0  
 Femenino: 0

**Comunidad afrodescendiente**  
 Masculino: 0  
 Femenino: 0

**Centros Educativo Publico**  
 Masculino: 0  
 Femenino: 0

**Centros Educativo Privado**  
 Masculino: 0  
 Femenino: 0

**Particulares**  
 Masculino: 162 (54.73%)  
 Femenino: 134 (45.27%)  
 Total: 296 (100%)

Actualizado: 02-05-2024 Hora: 11:27 am



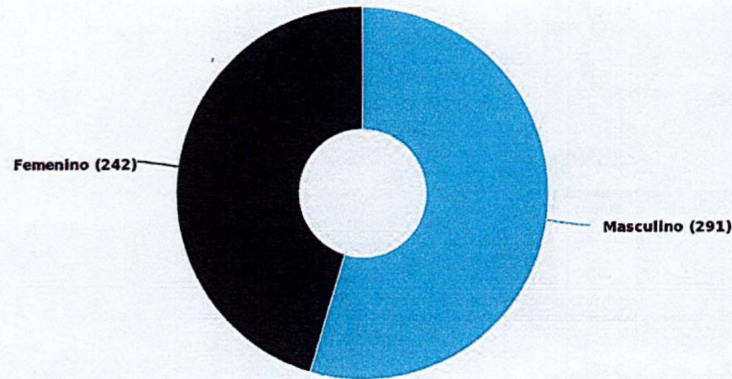
*Paul Jesús Cerritos Peño*  
 Director  
 Museo Regional de Oriente





**Población por género**

Total de población: 533



**Total general de población**

**291 (54.60%)**  
Masculino

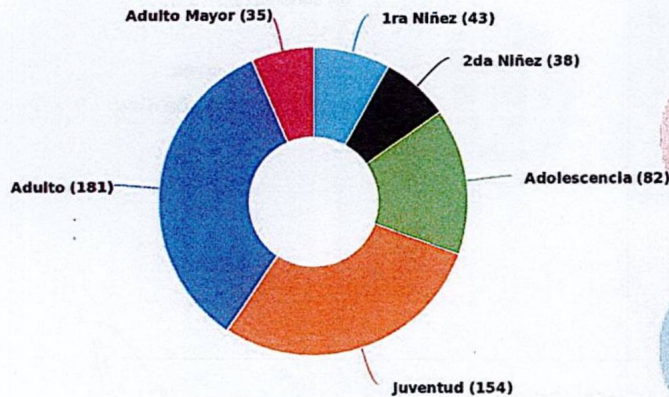
**242 (45.40%)**  
Femenino

**533**  
Total

**Población atendida por rango de edad**

**Población por edad**

Total de población: 533



**1ra Niñez (0-7 años)**

Masculino: 38 (88.37%)  
 Femenino: 5 (11.63%)  
 Total: 43 (100%)

**2da Niñez (8-11 años)**

Masculino: 33 (86.84%)  
 Femenino: 5 (13.16%)  
 Total: 38 (100%)

**Adolescencia (12-17 años)**

Masculino: 43 (52.44%)  
 Femenino: 39 (47.56%)  
 Total: 82 (100%)

**Juventud (18-24 años)**

Masculino: 64 (41.56%)  
 Femenino: 90 (58.44%)  
 Total: 154 (100%)

**Adulto (25-59 años)**

Masculino: 97 (53.59%)  
 Femenino: 84 (46.41%)  
 Total: 181 (100%)

**Adulto Mayor (60 a más)**

Masculino: 16 (45.71%)  
 Femenino: 19 (54.29%)  
 Total: 35 (100%)

Actualizado: 07-06-2024 Hora: 09:09 am



*Saúl Jesús Cerritos*  
 Director  
 Museo Regional de Oriente

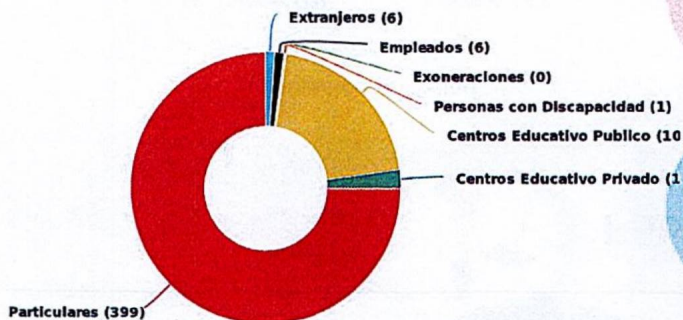




### Población atendida según clasificación

#### Segregación de población

Total de población: 533



**Extranjeros**  
 Masculino: 2 (33.33%)  
 Femenino: 4 (66.67%)  
 Total: 6 (100%)

**Empleados**  
 Masculino: 5 (83.33%)  
 Femenino: 1 (16.67%)  
 Total: 6 (100%)

**Exoneraciones**  
 Masculino: 0  
 Femenino: 0

**Personas con Discapacidad**  
 Masculino: 1 (100.00%)  
 Femenino: 0 (0.00%)  
 Total: 1 (100%)

**Pueblos Originarios**  
 Masculino: 0  
 Femenino: 0

**Comunidad afrodescendiente**  
 Masculino: 0  
 Femenino: 0

**Centros Educativo Publico**  
 Masculino: 54 (49.54%)  
 Femenino: 55 (50.46%)  
 Total: 109 (100%)

**Centros Educativo Privado**  
 Masculino: 4 (33.33%)  
 Femenino: 8 (66.67%)  
 Total: 12 (100%)

**Particulares**  
 Masculino: 225 (56.39%)  
 Femenino: 174 (43.61%)  
 Total: 399 (100%)

Actualizado: 07-06-2024 Hora: 09:09 am



*Saul Jesús Carrillo*  
 Director  
 Museo Regional de Oriente





# Población atendida en espacios públicos del Ministerio de Cultura

## Museo Regional de Oriente


Consolidado del 01/06/2024 al 30/06/2024



MINISTERIO DE CULTURA

### Población por género

Total de población: 361



### Total general de población

**191 (52.91%)**  
Masculino

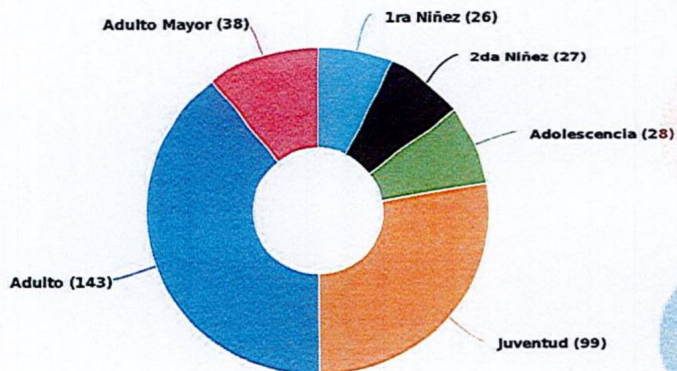
**170 (47.09%)**  
Femenino

**361**  
Total

### Población atendida por rango de edad

#### Población por edad

Total de población: 361



**1ra Niñez (0-7 años)**

Masculino: 23 (88.46%)  
Femenino: 3 (11.54%)  
Total: 26 (100%)

**2da Niñez (8-11 años)**

Masculino: 18 (66.67%)  
Femenino: 9 (33.33%)  
Total: 27 (100%)

**Adolescencia (12-17 años)**

Masculino: 21 (75.00%)  
Femenino: 7 (25.00%)  
Total: 28 (100%)

**Juventud (18-24 años)**

Masculino: 49 (49.49%)  
Femenino: 50 (50.51%)  
Total: 99 (100%)

**Adulto (25-59 años)**

Masculino: 68 (47.55%)  
Femenino: 75 (52.45%)  
Total: 143 (100%)

**Adulto Mayor (60 a más)**

Masculino: 12 (31.58%)  
Femenino: 26 (68.42%)  
Total: 38 (100%)

Actualizado: 04-07-2024 Hora: 11:10 am



*Saúl Jesús Carrillos*  
Director  
Museo Regional de Ote.





# Población atendida en espacios públicos del Ministerio de Cultura

## Museo Regional de Oriente

Consolidado del 01/06/2024 al 30/06/2024

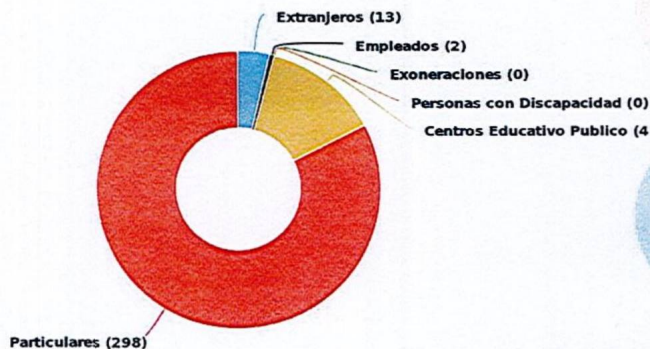


MINISTERIO DE CULTURA

### Población atendida según clasificación

Segregación de población

Total de población: 361



**Extranjeros**  
 Masculino: 6 (46.15%)  
 Femenino: 7 (53.85%)  
 Total: 13 (100%)

**Empleados**  
 Masculino: 1 (50.00%)  
 Femenino: 1 (50.00%)  
 Total: 2 (100%)

**Exoneraciones**  
 Masculino: 0  
 Femenino: 0

**Personas con Discapacidad**  
 Masculino: 0  
 Femenino: 0

**Pueblos Originarios**  
 Masculino: 0  
 Femenino: 0

**Comunidad afrodescendiente**  
 Masculino: 0  
 Femenino: 0

**Centros Educativo Publico**  
 Masculino: 19 (39.58%)  
 Femenino: 29 (60.42%)  
 Total: 48 (100%)

**Centros Educativo Privado**  
 Masculino: 0  
 Femenino: 0

**Particulares**  
 Masculino: 165 (55.37%)  
 Femenino: 133 (44.63%)  
 Total: 298 (100%)

Actualizado: 04-07-2024 Hora: 11:10 am



*Gaúl Jesús Cernitos*  
 Director Regional de Oriente