



# Población atendida en espacios públicos del Ministerio de Cultura

## Ballet Folklórico Nacional

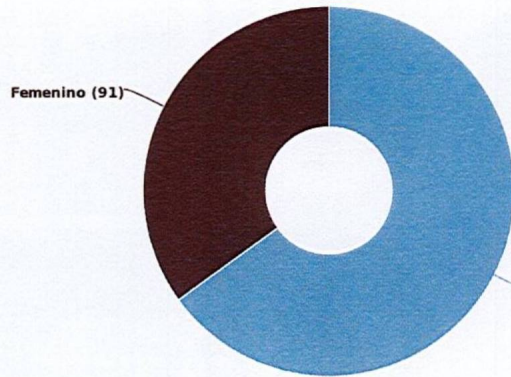
Consolidado del 01/04/2024 al 30/04/2024



MINISTERIO DE CULTURA

### Población por género

Total de población: 260



Masculino (169)

Femenino (91)

*[Handwritten signature]*



### Total general de población

**169 (65.00%)**  
Masculino

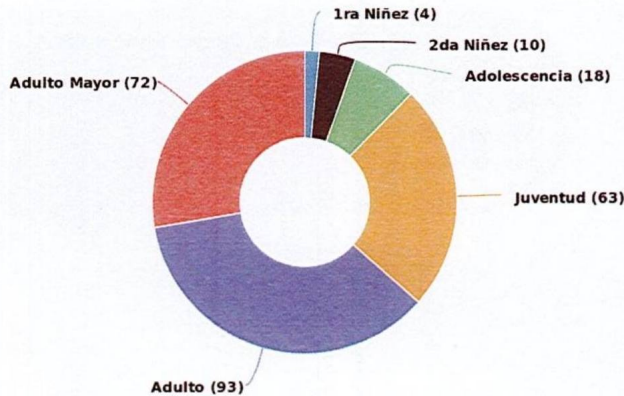
**91 (35.00%)**  
Femenino

**260**  
Total

### Población atendida por rango de edad

#### Población por edad

Total de población: 260



**1ra Niñez (0-7 años)**

Masculino:	3	(75.00%)
Femenino:	1	(25.00%)
<b>Total:</b>	<b>4</b>	<b>(100%)</b>

**2da Niñez (8-11 años)**

Masculino:	6	(60.00%)
Femenino:	4	(40.00%)
<b>Total:</b>	<b>10</b>	<b>(100%)</b>

**Adolescencia (12-17 años)**

Masculino:	12	(66.67%)
Femenino:	6	(33.33%)
<b>Total:</b>	<b>18</b>	<b>(100%)</b>

**Juventud (18-24 años)**

Masculino:	41	(65.08%)
Femenino:	22	(34.92%)
<b>Total:</b>	<b>63</b>	<b>(100%)</b>

**Adulto (25-59 años)**

Masculino:	57	(61.29%)
Femenino:	36	(38.71%)
<b>Total:</b>	<b>93</b>	<b>(100%)</b>

**Adulto Mayor (60 a más)**

Masculino:	50	(69.44%)
Femenino:	22	(30.56%)
<b>Total:</b>	<b>72</b>	<b>(100%)</b>

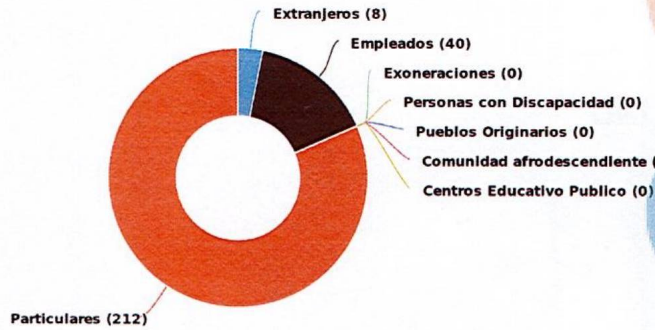




### Población atendida según clasificación

Segregación de población

Total de población: 260



**Extranjeros**  
 Masculino: 5 (62.50%)  
 Femenino: 3 (37.50%)  
 Total: 8 (100%)

**Empleados**  
 Masculino: 22 (55.00%)  
 Femenino: 18 (45.00%)  
 Total: 40 (100%)

**Exoneraciones**  
 Masculino: 0  
 Femenino: 0

**Personas con Discapacidad**  
 Masculino: 0  
 Femenino: 0

**Pueblos Originarios**  
 Masculino: 0  
 Femenino: 0

**Comunidad afrodescendiente**  
 Masculino: 0  
 Femenino: 0

**Centros Educativo Publico**  
 Masculino: 0  
 Femenino: 0

**Centros Educativo Privado**  
 Masculino: 0  
 Femenino: 0

**Particulares**  
 Masculino: 142 (66.98%)  
 Femenino: 70 (33.02%)  
 Total: 212 (100%)





# Población atendida en espacios públicos del Ministerio de Cultura

Ballet Folklórico Nacional


Consolidado del 01/05/2024 al 31/05/2024



MINISTERIO DE CULTURA

## Población por género

Total de población: 2,705



## Total general de población

**1,336 (49.39%)**  
Masculino

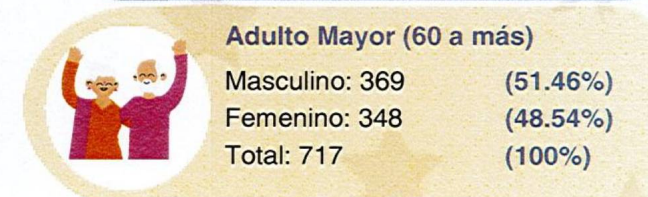
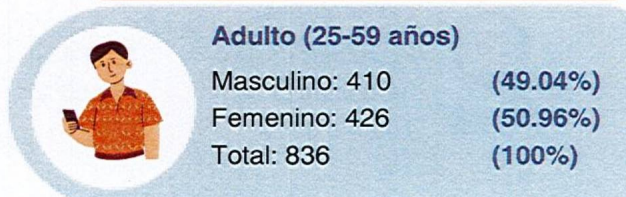
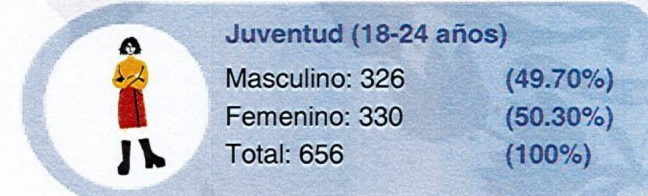
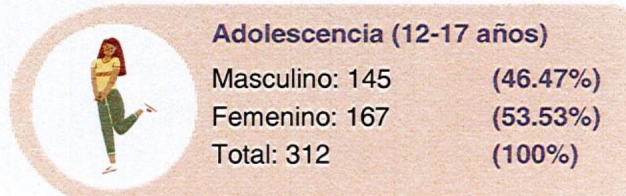
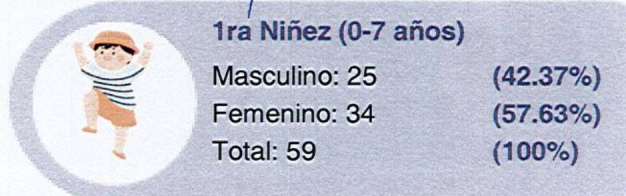
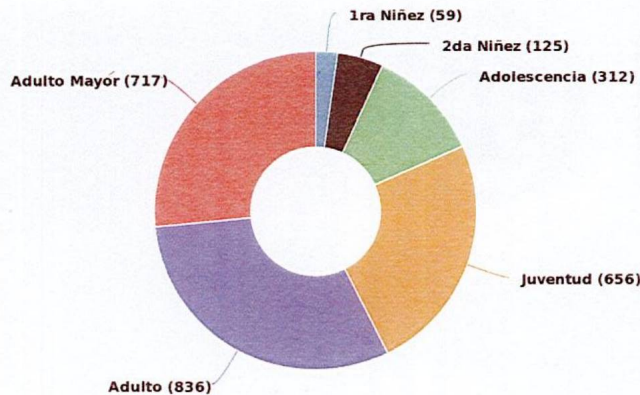
**1,369 (50.61%)**  
Femenino

**2,705**  
Total

## Población atendida por rango de edad

### Población por edad

Total de población: 2,705



Actualizado: 05-06-2024 Hora: 10:56 am

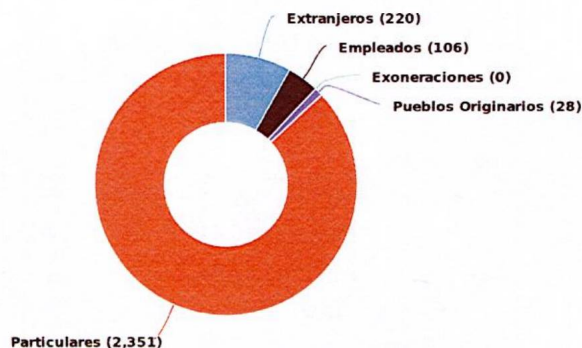




### Población atendida según clasificación

Segregación de población

Total de población: 2,705



**Extranjeros**  
 Masculino: 103 (46.82%)  
 Femenino: 117 (53.18%)  
 Total: 220 (100%)

**Empleados**  
 Masculino: 52 (49.06%)  
 Femenino: 54 (50.94%)  
 Total: 106 (100%)

**Exoneraciones**  
 Masculino: 0  
 Femenino: 0

**Personas con Discapacidad**  
 Masculino: 0  
 Femenino: 0

**Pueblos Originarios**  
 Masculino: 7 (25.00%)  
 Femenino: 21 (75.00%)  
 Total: 28 (100%)

**Comunidad afrodescendiente**  
 Masculino: 0  
 Femenino: 0

**Centros Educativo Publico**  
 Masculino: 0  
 Femenino: 0

**Centros Educativo Privado**  
 Masculino: 0  
 Femenino: 0

**Particulares**  
 Masculino: 1,174 (49.94%)  
 Femenino: 1,177 (50.06%)  
 Total: 2,351 (100%)





# Población atendida en espacios públicos del Ministerio de Cultura

Ballet Folklórico Nacional

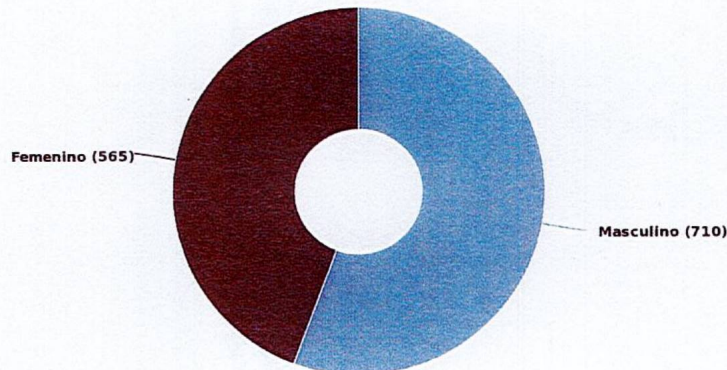
Consolidado del 01/06/2024 al 30/06/2024



MINISTERIO DE CULTURA

## Población por género

Total de población: 1,275



## Total general de población

**710 (55.69%)**  
Masculino

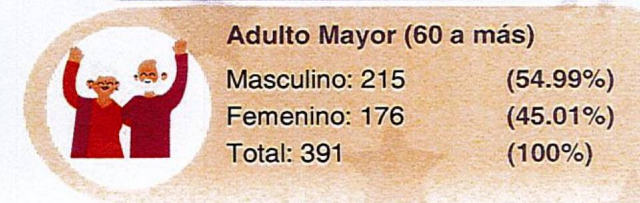
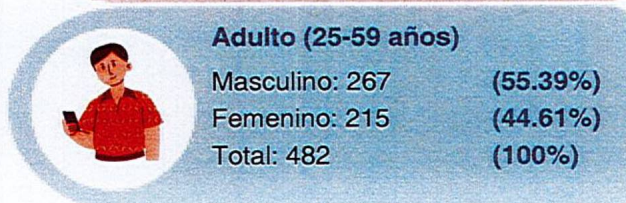
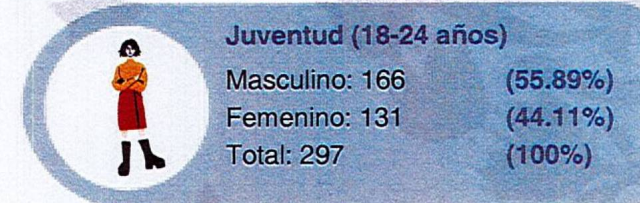
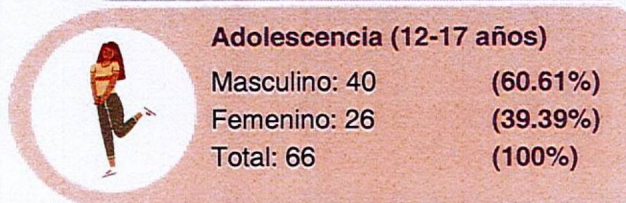
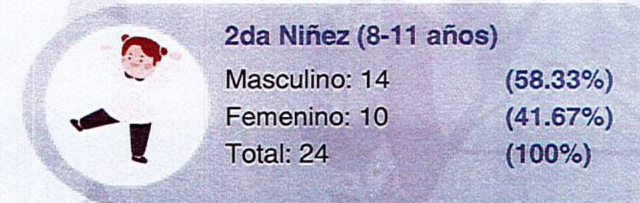
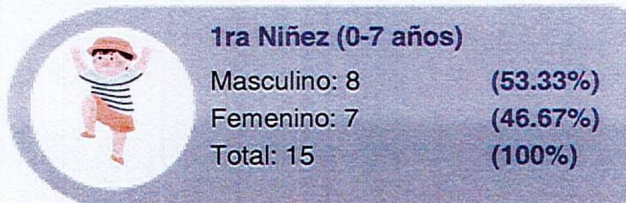
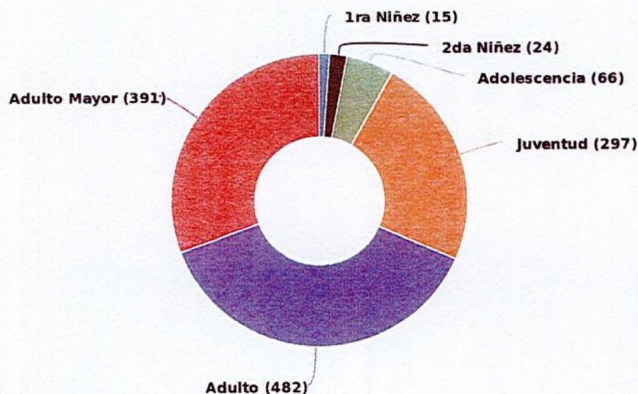
**565 (44.31%)**  
Femenino

**1,275**  
Total

## Población atendida por rango de edad

### Población por edad

Total de población: 1,275







# Población atendida en espacios públicos del Ministerio de Cultura

Ballet Folklórico Nacional

Consolidado del 01/06/2024 al 30/06/2024

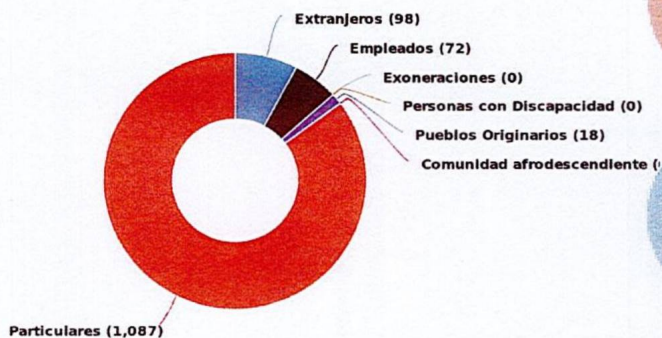


MINISTERIO DE CULTURA

## Población atendida según clasificación

### Segregación de población

Total de población: 1,275



**Extranjeros**  
 Masculino: 56 (57.14%)  
 Femenino: 42 (42.86%)  
 Total: 98 (100%)

**Empleados**  
 Masculino: 42 (58.33%)  
 Femenino: 30 (41.67%)  
 Total: 72 (100%)

**Exoneraciones**  
 Masculino: 0  
 Femenino: 0

**Personas con Discapacidad**  
 Masculino: 0  
 Femenino: 0

**Pueblos Originarios**  
 Masculino: 0 (0.00%)  
 Femenino: 18 (100.00%)  
 Total: 18 (100%)

**Comunidad afrodescendiente**  
 Masculino: 0  
 Femenino: 0

**Centros Educativo Publico**  
 Masculino: 0  
 Femenino: 0

**Centros Educativo Privado**  
 Masculino: 0  
 Femenino: 0

**Particulares**  
 Masculino: 612 (56.30%)  
 Femenino: 475 (43.70%)  
 Total: 1,087 (100%)

Actualizado: 05-07-2024 Hora: 09:13 am

