

Catálogo

Estadística Casa Blanca Abr 24_OCR.pdf	1
Estadística Casa Blanca May 24.pdf	3
Estadística Casa Blanca Jun 24.pdf	5



Población atendida en espacios públicos del Ministerio de Cultura

Casa blanca

Consolidado del 01/04/2024 al 30/04/2024




MINISTERIO DE CULTURA

GOBIERNO DE EL SALVADOR



Población por género

Total de población: 723



Total general de población

364 (50.35%)
Masculino

723

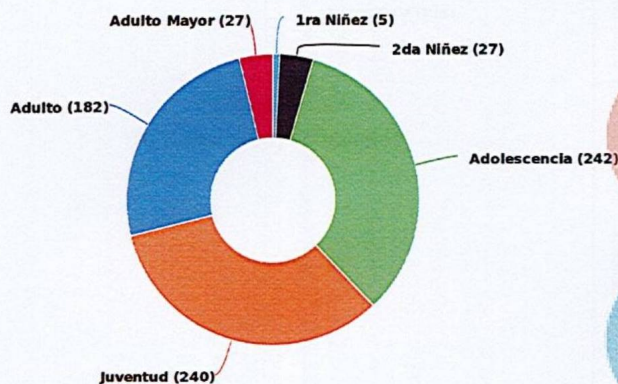
Total

359 (49.65%)
Femenino

Población atendida por rango de edad

Población por edad

Total de población: 723



1ra Niñez (0-7 años)

Masculino: 2 (40.00%)
Femenino: 3 (60.00%)
Total: 5 (100%)



2da Niñez (8-11 años)

Masculino: 11 (40.74%)
Femenino: 16 (59.26%)
Total: 27 (100%)



Adolescencia (12-17 años)

Masculino: 121 (50.00%)
Femenino: 121 (50.00%)
Total: 242 (100%)



Juventud (18-24 años)

Masculino: 126 (52.50%)
Femenino: 114 (47.50%)
Total: 240 (100%)



Adulto (25-59 años)

Masculino: 88 (48.35%)
Femenino: 94 (51.65%)
Total: 182 (100%)



Adulto Mayor (60 a más)

Masculino: 16 (59.26%)
Femenino: 11 (40.74%)
Total: 27 (100%)

Actualizado: 01-05-2024 Hora: 06:01 pm





Población atendida en espacios públicos del Ministerio de Cultura

Casa blanca

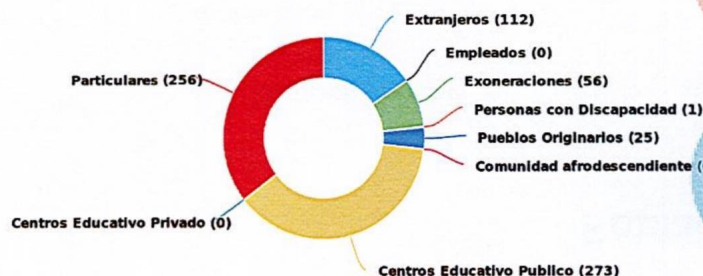
Consolidado del 01/04/2024 al 30/04/2024



Población atendida según clasificación

Segregación de población

Total de población: 723



Extranjeros

Masculino: 58 (51.79%)
 Femenino: 54 (48.21%)
 Total: 112 (100%)

Empleados

Masculino: 0
 Femenino: 0

Exoneraciones

Masculino: 29 (51.79%)
 Femenino: 27 (48.21%)
 Total: 56 (100%)

Personas con Discapacidad

Masculino: 0 (0.00%)
 Femenino: 1 (100.00%)
 Total: 1 (100%)

Pueblos Originarios

Masculino: 10 (40.00%)
 Femenino: 15 (60.00%)
 Total: 25 (100%)

Comunidad afrodescendiente

Masculino: 0
 Femenino: 0

Centros Educativo Publico

Masculino: 137 (50.18%)
 Femenino: 136 (49.82%)
 Total: 273 (100%)

Centros Educativo Privado

Masculino: 0
 Femenino: 0

Particulares

Masculino: 130 (50.78%)
 Femenino: 126 (49.22%)
 Total: 256 (100%)

Actualizado: 01-05-2024 Hora: 06:01 pm





Población atendida en espacios públicos del Ministerio de Cultura

Casa Blanca

Consolidado del 01/05/2024 al 31/05/2024



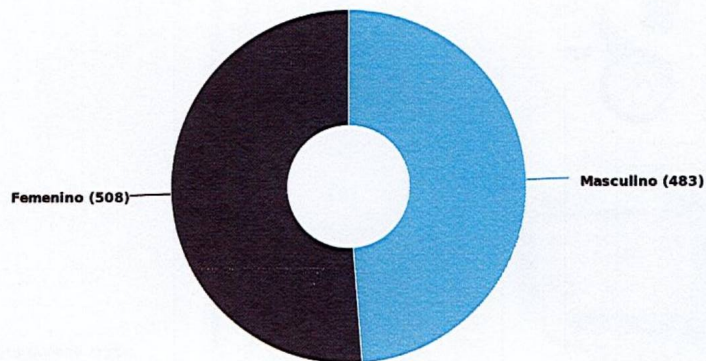
MINISTERIO DE CULTURA

GOBIERNO DE EL SALVADOR



Población por género

Total de población: 991



Total general de población

483 (48.74%)
Masculino

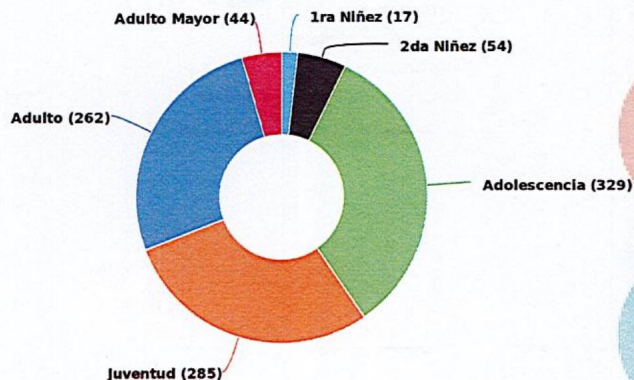
508 (51.26%)
Femenino

991
Total

Población atendida por rango de edad

Población por edad

Total de población: 991



1ra Niñez (0-7 años)

Masculino: 6 (35.29%)
Femenino: 11 (64.71%)
Total: 17 (100%)



2da Niñez (8-11 años)

Masculino: 25 (46.30%)
Femenino: 29 (53.70%)
Total: 54 (100%)



Adolescencia (12-17 años)

Masculino: 159 (48.33%)
Femenino: 170 (51.67%)
Total: 329 (100%)



Juventud (18-24 años)

Masculino: 141 (49.47%)
Femenino: 144 (50.53%)
Total: 285 (100%)



Adulto (25-59 años)

Masculino: 130 (49.62%)
Femenino: 132 (50.38%)
Total: 262 (100%)



Adulto Mayor (60 a más)

Masculino: 22 (50.00%)
Femenino: 22 (50.00%)
Total: 44 (100%)

Actualizado: 03-06-2024 Hora: 06:34 am





Población atendida en espacios públicos del Ministerio de Cultura

Casa Blanca

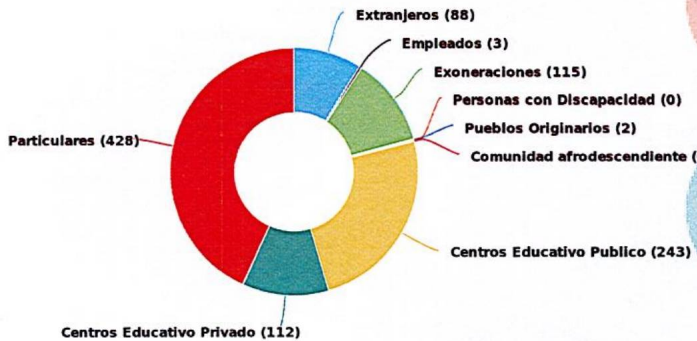
Consolidado del 01/05/2024 al 31/05/2024



Población atendida según clasificación

Segregación de población

Total de población: 991



Extranjeros
 Masculino: 50 (56.82%)
 Femenino: 38 (43.18%)
 Total: 88 (100%)

Empleados
 Masculino: 1 (33.33%)
 Femenino: 2 (66.67%)
 Total: 3 (100%)

Exoneraciones
 Masculino: 53 (46.09%)
 Femenino: 62 (53.91%)
 Total: 115 (100%)

Personas con Discapacidad
 Masculino: 0
 Femenino: 0

Pueblos Originarios
 Masculino: 0 (0.00%)
 Femenino: 2 (100.00%)
 Total: 2 (100%)

Comunidad afrodescendiente
 Masculino: 0
 Femenino: 0

Centros Educativo Publico
 Masculino: 122 (50.21%)
 Femenino: 121 (49.79%)
 Total: 243 (100%)

Centros Educativo Privado
 Masculino: 54 (48.21%)
 Femenino: 58 (51.79%)
 Total: 112 (100%)

Particulares
 Masculino: 203 (47.43%)
 Femenino: 225 (52.57%)
 Total: 428 (100%)

Actualizado: 03-06-2024 Hora: 06:34 am





Población atendida en espacios públicos del Ministerio de Cultura


Casa Blanca

Consolidado del 01/06/2024 al 30/06/2024



Población por género

Total de población: 634



Total general de población

303 (47.79%)
Masculino

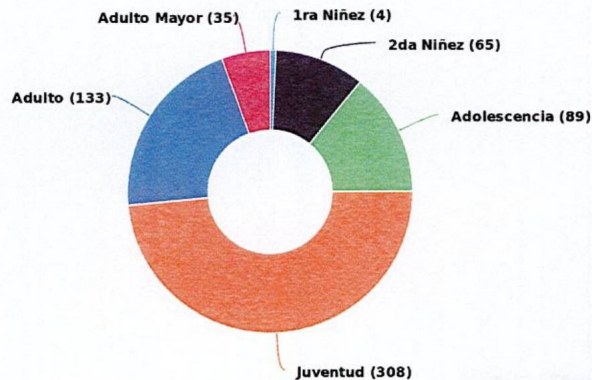
331 (52.21%)
Femenino

634
Total

Población atendida por rango de edad

Población por edad

Total de población: 634



1ra Niñez (0-7 años)

Masculino: 3 (75.00%)
Femenino: 1 (25.00%)
Total: 4 (100%)



2da Niñez (8-11 años)

Masculino: 29 (44.62%)
Femenino: 36 (55.38%)
Total: 65 (100%)



Adolescencia (12-17 años)

Masculino: 50 (56.18%)
Femenino: 39 (43.82%)
Total: 89 (100%)



Juventud (18-24 años)

Masculino: 136 (44.16%)
Femenino: 172 (55.84%)
Total: 308 (100%)



Adulto (25-59 años)

Masculino: 69 (51.88%)
Femenino: 64 (48.12%)
Total: 133 (100%)



Adulto Mayor (60 a más)

Masculino: 16 (45.71%)
Femenino: 19 (54.29%)
Total: 35 (100%)

Actualizado: 04-07-2024 Hora: 01:11 pm





Población atendida en espacios públicos del Ministerio de Cultura

Casa Blanca

Consolidado del 01/06/2024 al 30/06/2024

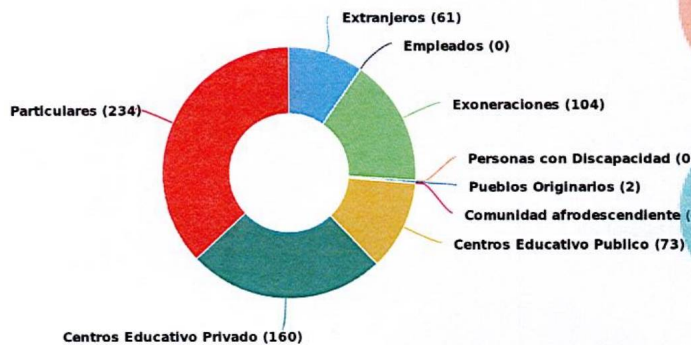


MINISTERIO DE CULTURA

Población atendida según clasificación

Segregación de población

Total de población: 634



Extranjeros

Masculino: 28 (45.90%)
 Femenino: 33 (54.10%)
 Total: 61 (100%)

Empleados

Masculino: 0
 Femenino: 0

Exoneraciones

Masculino: 48 (46.15%)
 Femenino: 56 (53.85%)
 Total: 104 (100%)

Personas con Discapacidad

Masculino: 0
 Femenino: 0

Pueblos Originarios

Masculino: 1 (50.00%)
 Femenino: 1 (50.00%)
 Total: 2 (100%)

Comunidad afrodescendiente

Masculino: 0
 Femenino: 0

Centros Educativo Publico

Masculino: 24 (32.88%)
 Femenino: 49 (67.12%)
 Total: 73 (100%)

Centros Educativo Privado

Masculino: 64 (40.00%)
 Femenino: 96 (60.00%)
 Total: 160 (100%)

Particulares

Masculino: 138 (58.97%)
 Femenino: 96 (41.03%)
 Total: 234 (100%)

Actualizado: 04-07-2024 Hora: 01:11 pm

