

Catálogo

Estadística END Abr 24_OCR.pdf	1
Estadística END May 24.pdf	7
Estadística END Jun 24.pdf	11



Población atendida en espacios públicos del Ministerio de Cultura

Escuela Nacional de Danza

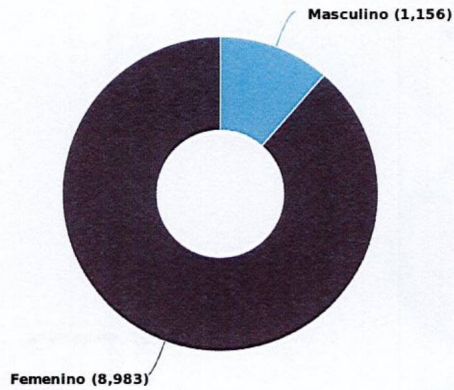
Consolidado del 01/04/2024 al 30/04/2024



MINISTERIO DE CULTURA

Población por género

Total de población: 10,139



Total general de población

1,156 (11.40%)
Masculino

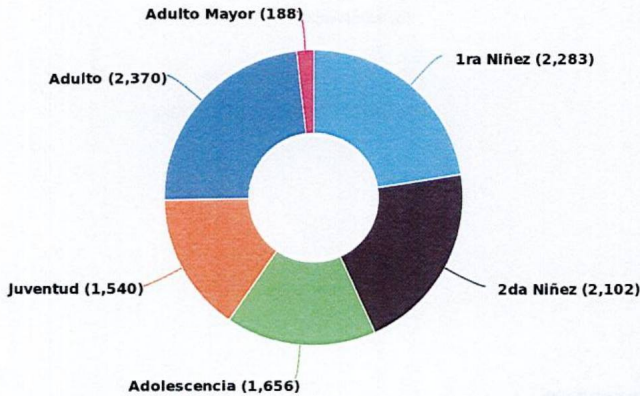
8,983 (88.60%)
Femenino

10,139
Total

Población atendida por rango de edad

Población por edad

Total de población: 10,139



1ra Niñez (0-7 años)

Masculino: 157 (6.88%)
Femenino: 2,126 (93.12%)
Total: 2,283 (100%)



2da Niñez (8-11 años)

Masculino: 93 (4.42%)
Femenino: 2,009 (95.58%)
Total: 2,102 (100%)



Adolescencia (12-17 años)

Masculino: 164 (9.90%)
Femenino: 1,492 (90.10%)
Total: 1,656 (100%)



Juventud (18-24 años)

Masculino: 276 (17.92%)
Femenino: 1,264 (82.08%)
Total: 1,540 (100%)



Adulto (25-59 años)

Masculino: 424 (17.89%)
Femenino: 1,946 (82.11%)
Total: 2,370 (100%)



Adulto Mayor (60 a más)

Masculino: 42 (22.34%)
Femenino: 146 (77.66%)
Total: 188

Actualizado: 08-05-2024 Hora: 02:15 pm



[Handwritten signature]



Población atendida en espacios públicos del Ministerio de Cultura

Escuela Nacional de Danza

Consolidado del 01/04/2024 al 30/04/2024

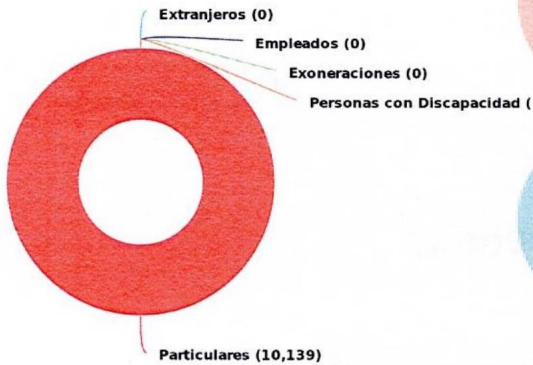


MINISTERIO DE CULTURA

Población atendida según clasificación

Segregación de población

Total de población: 10,139



Extranjeros
Masculino: 0
Femenino: 0

Empleados
Masculino: 0
Femenino: 0

Exoneraciones
Masculino: 0
Femenino: 0

Personas con Discapacidad
Masculino: 0
Femenino: 0

Pueblos Originarios
Masculino: 0
Femenino: 0

Comunidad afrodescendiente
Masculino: 0
Femenino: 0

Centros Educativo Publico
Masculino: 0
Femenino: 0

Centros Educativo Privado
Masculino: 0
Femenino: 0

Particulares
Masculino: 1,156 (11.40%)
Femenino: 8,983 (88.60%)
Total: 10,139 (100%)

Escuela Nacional de Danza Morena Cerarié

Datos Estadísticos Abril de 2024.-

Detalle	Fecha	1ra Niñez		2da Niñez		Adolescencia		Juventud		Adulto		Adulto Mayor		Total M	Total F	Total
		M	F	M	F	M	F	M	F	M	F	M	F			
Total, Escuela Nacional de Danza Morena Cerarié		157	2,126	93	2,009	164	1,492	276	1,264	424	1,946	42	146	1,156	8,983	10,139
Matrículas		0	0	0	0	0	0	0	0	0	0	0	0	0	0	0
														0	0	0
Actividades Especiales		81	819	32	501	72	476	111	305	210	1,479	41	119	547	3,699	4,246
E04A - Taller de Danza de Carácter y danza académica, impartido por la maestra Irina Flores en las Instalaciones de la Escuela Nacional de Danza "Morena Celarié"	2024-04-12	0	0	0	0	0	11	0	9	0	0	0	0	0	20	20
E04A - Taller de Jazz, impartido por la maestra Vilma Torres, en las Instalaciones de la Escuela Nacional de Danza "Morena Celarié"	2024-04-12	0	0	0	8	0	10	0	0	0	0	0	0	0	18	18
E04A - Taller de Técnica Graham, impartido por la maestra Yasmín Hernández en las Instalaciones de la Escuela Nacional de Danza "Morena Celarié"	2024-04-12	0	0	0	0	0	0	0	17	0	3	0	0	0	20	20
E04A - Taller de Ballet Clásico, impartido por el maestro Noel Sánchez En la Casa de la Cultura de Ahuachapán.	2024-04-13	0	4	0	3	0	1	0	0	0	0	0	0	0	8	8
E04A - Ensayo General de los cursos regulares de Pre-Danza para la presentación del Día Internacional de la Danza, en las instalaciones de la END. .	2024-04-14	3	56	0	33	0	0	0	0	0	0	0	0	3	89	92
E04A - Presentación de la Escuela Nacional de Danza "Morena Celarié" en la Plaza Central de Ilopango.	2024-04-14	5	25	5	10	2	15	5	15	31	173	4	10	52	248	300
E04A - Taller de Danza para niños a la Primera Infancia , impartido por Mtra. Cristina Zúñiga, en la Casa de la Cultura de Ahuachapán.	2024-04-17	8	14	0	0	0	0	0	0	3	18	0	1	11	33	44
E04A - Taller de Belly Dance, impartido por la maestra Camila Alvarado, en las instalaciones de la END, el 19-04-2024 abril	2024-04-19	0	0	0	3	0	9	0	3	0	0	0	0	0	15	15

Detalle	Fecha	1ra Niñez		2da Niñez		Adolescencia		Juventud		Adulto		Adulto Mayor		Total M	Total F	Total
		M	F	M	F	M	F	M	F	M	F	M	F			
E04A - Taller de danza folklórica para la primera infancia, impartido por la maestra Sandra Cristina Grande, en la casa de la cultura de Nejapa el 19.04.24	2024-04-19	0	4	0	5	0	4	0	0	0	0	0	0	0	13	13
E04A - Taller de Ritmos latinos impartido por el maestro Ricardo García en las instalaciones de la END el 19-04-24	2024-04-19	0	0	0	0	1	9	4	5	0	0	0	0	5	14	19
E04A - Ensayo general para la presentación del Día Internacional de la Danza de los Curso Libres y Cursos regulares 3 y 4 del Departamento de Pre-Danza, en las instalaciones de la END, el 20-04-24	2024-04-20	2	81	0	20	0	0	0	0	0	0	0	0	2	101	103
E04A - Taller de Ballet para la primera infancia impartido por el maestro Noel Sánchez en la Casa de la Cultura de Ahuachapán, el 20-04-24	2024-04-20	0	8	0	0	0	0	0	0	0	0	0	0	0	8	8
E04A - Presentación por el Día Internacional de la Danza, en el Teatro Presidente, el 21-04-24	2024-04-21	50	528	25	350	60	320	90	140	120	940	20	80	365	2358	2723
E04A - Conversatorio sobre la evolución de la Danza Contemporánea, en la sala se Cámara del Teatro Nacional 23-04-2024	2024-04-23	0	0	0	0	0	2	8	28	8	16	4	5	20	51	71
E04A - Sesión fotográfica con niñas y niños del Departamento de Pre-Danza, realizada por comunicaciones del despacho de la Primera Dama en Santa Ana y San Salvador, el 24-04-24	2024-04-24	3	3	0	4	0	0	0	0	0	0	0	0	3	7	10
E04A - Taller de Danza Contemporánea, nivel avanzado, impartido por maestro Francisco Castillo en la END, el 24-04-24	2024-04-24	0	0	0	0	0	0	0	10	3	47	0	0	3	57	60
E04A - Taller de danza folklórica para el Adulto Mayor, impartido por la maestra Sandra Cristina Grande, en la casa de la cultura del Centro de San Salvador, el 24-04-24	2024-04-24	0	0	0	0	0	0	0	0	0	5	0	5	0	10	10
E04A - Taller de Graham, impartido por maestro Martín Reséndiz, en la Casa de la Cultura de Panchimalco, el 24-04-24	2024-04-24	0	0	0	3	5	5	2	0	1	0	0	0	8	8	16
E04A -Taller de técnica de danza para niños impartido por maestro Cesar Cornejo en la casa de la cultura de Ahuachapán en atención a la primera infancia, el 24-04-24	2024-04-24	6	13	0	0	0	0	0	0	7	29	0	0	13	42	55

Detalle	Fecha	1ra Niñez		2da Niñez		Adolescencia		Juventud		Adulto		Adulto Mayor		Total M	Total F	Total
		M	F	M	F	M	F	M	F	M	F	M	F			
E04A -Taller de ballet clásico impartido por el maestro Noel Sánchez en la casa de la cultura de El Paraíso, Chalatenango. 25-04-24	2024-04-25	0	5	0	2	0	7	0	0	0	0	0	0	0	14	14
E04A -Taller de danza contemporánea, impartida por la maestra Guadalupe Gómez, en la casa de la Cultura de Santa Tecla, La Libertad, en atención a adolescentes de Centros Escolares. 25-04-24	2024-04-25	0	0	0	0	0	20	0	0	0	0	0	0	0	20	20
E04A -Taller de ballet clásico impartido por el maestro Noel Sánchez en la casa de la cultura de Ahuachapán 27-04-24	2024-04-27	0	3	0	0	0	1	0	0	0	0	0	0	0	4	4
E04A - Cierre de las actividades en conmemoración al Día Internacional de la Danza, llevado a cabo en el Parque Cuscatlán. El 28-04-24	2024-04-28	4	75	2	60	4	62	2	78	37	248	13	18	62	541	603
Población recibida en las instalaciones		76	1,307	61	1,508	92	1,016	165	959	214	467	1	27	609	5,284	5,893
E04As - Asistencia a Cursos Continuos del 02/04/2024	2024-04-02	3	63	0	55	9	35	12	38	10	16	0	4	34	211	245
E04As - Asistencia a Cursos Continuos del 03/04/2024	2024-04-03	2	26	0	51	1	30	3	49	5	11	0	0	11	167	178
E04As - Asistencia a Cursos Continuos del 04/04/2024	2024-04-04	2	38	1	44	3	31	4	24	5	22	0	5	15	164	179
E04As - Asistencia a Cursos Continuos del 05/04/2024	2024-04-05	2	23	4	51	5	40	7	40	11	13	0	0	29	167	196
E04As - Asistencia a Cursos Continuos del 06/04/2024	2024-04-06	4	107	4	124	6	83	1	31	8	38	0	0	23	383	406
E04As - Asistencia a Cursos Continuos del 06/04/2024	2024-04-08	5	23	0	43	1	20	8	13	11	14	0	0	25	113	138
E04As - Asistencia a Cursos Continuos del 08/04/2024	2024-04-08	8	23	0	43	1	20	8	13	11	14	0	0	28	113	141
E04As - Asistencia a Cursos Continuos del 09/04/2024	2024-04-09	1	59	2	48	9	23	8	42	10	22	0	3	30	197	227
E04As - Asistencia a Cursos Continuos del 10/04/2024	2024-04-10	1	24	0	46	1	20	7	42	8	12	0	0	17	144	161
E04As - Asistencia a Cursos Continuos del 11/04/2024	2024-04-11	1	42	2	44	6	29	10	34	7	16	0	5	26	170	196
E04As - Asistencia a Cursos Continuos del 12/04/2024	2024-04-12	3	29	1	19	1	19	6	43	10	14	0	0	21	124	145
E04As - Asistencia a Cursos Continuos del 13/04/2024	2024-04-13	5	130	3	97	3	62	1	34	6	38	0	0	18	361	379
E04As - Asistencia a Cursos Continuos del 15/04/2024	2024-04-15	5	35	2	52	1	26	5	38	8	8	0	0	21	159	180
E04As - Asistencia a Cursos Continuos del 16/04/2024	2024-04-16	2	56	2	49	6	38	13	41	9	20	0	1	32	205	237

Detalle	Fecha	1ra Niñez		2da Niñez		Adolescencia		Juventud		Adulto		Adulto Mayor		Total M	Total F	Total
		M	F	M	F	M	F	M	F	M	F	M	F			
E04As - Asistencia a Cursos Continuos del 17/04/2024	2024-04-17	2	23	0	43	1	44	8	56	9	10	0	0	20	176	196
E04As - Asistencia a Cursos Continuos 18-04-24	2024-04-18	2	40	2	48	5	43	6	46	13	19	0	1	28	197	225
E04As - Asistencia a Cursos Continuos 19-04-24	2024-04-19	4	42	9	50	2	30	3	35	4	6	0	0	22	163	185
E04As - Asistencia a Cursos Continuos 20-04-24	2024-04-20	4	96	4	121	6	76	6	53	7	34	0	0	27	380	407
E04As - Asistencia a Cursos Continuos 22-04-24	2024-04-22	2	27	7	46	1	29	5	35	8	10	0	0	23	147	170
E04As - Asistencia a Cursos Continuos 22-04-24	2024-04-23	2	48	0	35	1	24	5	28	4	13	0	4	12	152	164
E04As - Asistencia a Cursos Continuos del 23/03/2024	2024-04-23	3	105	3	107	3	71	1	33	8	29	1	1	19	346	365
E04As - Asistencia a Cursos Continuos 24-04-24	2024-04-24	2	23	0	23	1	50	8	41	4	8	0	0	15	145	160
E04As - Asistencia a Cursos Continuos 25-04-24	2024-04-25	2	42	2	50	5	31	10	24	6	10	0	0	25	157	182
E04As - Asistencia a Cursos Continuos 26-04-24	2024-04-26	2	32	5	51	2	23	4	17	5	6	0	0	18	129	147
E04As - Asistencia a Cursos Continuos 27-04-24	2024-04-27	2	81	3	78	4	50	1	25	6	31	0	0	16	265	281
E04As - Asistencia a Cursos Continuos 29-04-24	2024-04-29	2	27	4	46	2	29	5	35	8	10	0	0	21	147	168
E04As - Asistencia a Cursos Continuos 30-04-24	2024-04-30	3	43	1	44	6	40	10	49	13	23	0	3	33	202	235



Población atendida en espacios públicos del Ministerio de Cultura

Escuela Nacional de Danza

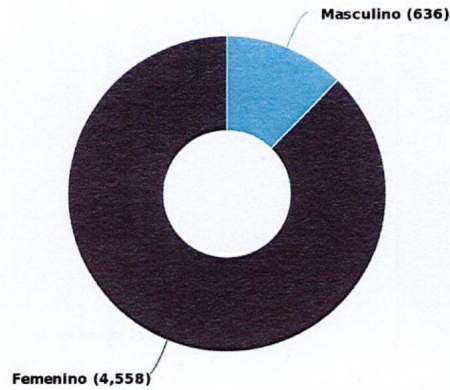
Consolidado del 01/05/2024 al 31/05/2024



MINISTERIO DE CULTURA

Población por género

Total de población: 5,194



Total general de población

636 (12.24%)
Masculino

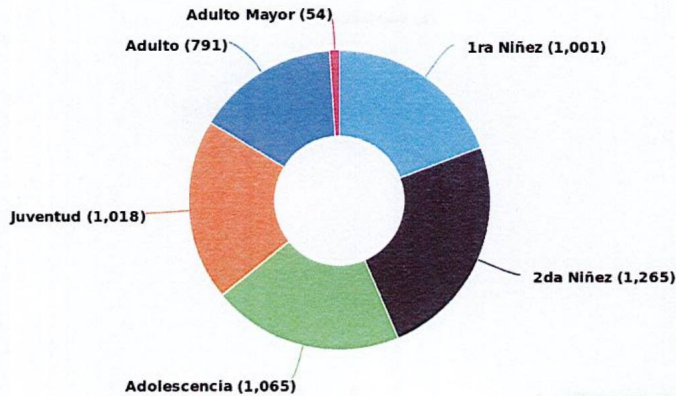
4,558 (87.76%)
Femenino

5,194
Total

Población atendida por rango de edad

Población por edad

Total de población: 5,194



1ra Niñez (0-7 años)

Masculino: 58 (5.79%)
Femenino: 943 (94.21%)
Total: 1,001 (100%)

2da Niñez (8-11 años)

Masculino: 51 (4.03%)
Femenino: 1,214 (95.97%)
Total: 1,265 (100%)

Adolescencia (12-17 años)

Masculino: 86 (8.08%)
Femenino: 979 (91.92%)
Total: 1,065 (100%)

Juventud (18-24 años)

Masculino: 146 (14.34%)
Femenino: 872 (85.66%)
Total: 1,018 (100%)

Adulto (25-59 años)

Masculino: 288 (36.41%)
Femenino: 503 (63.59%)
Total: 791 (100%)

Adulto Mayor (60 a más)

Masculino: 7 (12.96%)
Femenino: 47 (87.04%)
Total: 54 (100%)

Actualizado: 05-06-2024 Hora: 09:00 am





Población atendida en espacios públicos del Ministerio de Cultura

Escuela Nacional de Danza

Consolidado del 01/05/2024 al 31/05/2024

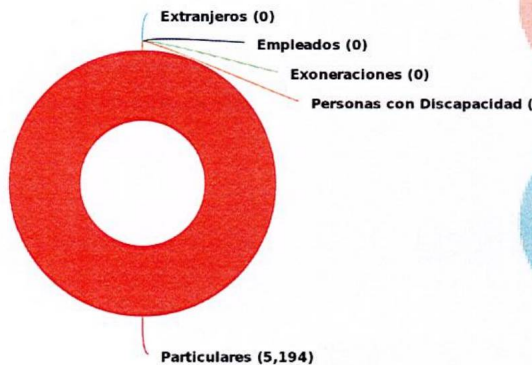


MINISTERIO DE CULTURA

Población atendida según clasificación

Segregación de población

Total de población: 5,194



Extranjeros
Masculino: 0
Femenino: 0

Empleados
Masculino: 0
Femenino: 0

Exoneraciones
Masculino: 0
Femenino: 0

Personas con Discapacidad
Masculino: 0
Femenino: 0

Pueblos Originarios
Masculino: 0
Femenino: 0

Comunidad afrodescendiente
Masculino: 0
Femenino: 0

Centros Educativo Publico
Masculino: 0
Femenino: 0

Centros Educativo Privado
Masculino: 0
Femenino: 0

Particulares
Masculino: 636 (12.24%)
Femenino: 4,558 (87.76%)
Total: 5,194 (100%)

Escuela Nacional de Danza Morena Celarié - END - DNFA

Datos Estadísticos mayo de 2024.-

Actividad	Fecha	1ra Niñez		2da Niñez		Adolescencia		Juventud		Adulto		Adulto Mayor		Total M	Total F	Total
		M	F	M	F	M	F	M	F	M	F	M	F			
Total, Escuela Nacional de Danza Morena Celarié		58	943	51	1,214	86	979	146	872	288	503	7	47	636	4,558	5,194
Actividades Especiales		5	20	4	56	5	27	7	32	32	91	7	15	60	241	301
E05A - Consolidado estadístico de clases abiertas del Departamento de Danza Folclórica. Del lunes 06 al sábado 11 de mayo de 2024	2024-05-11	0	6	0	0	0	0	1	4	2	3	0	3	3	16	19
E05A -Participación de las estudiantes de Ballet Clásico en la actividad del Día Internacional de los Museos, llevado a cabo en el MUNA el 17/05/2024	2024-05-17	0	0	0	25	0	16	0	0	0	0	0	0	0	41	41
E05A - Actividad Complementaria de Música, llevada a cabo en el Parque Cuscatlán. 25/05/2024	2024-05-25	3	11	3	10	5	5	2	2	15	28	7	5	35	61	96
E05A - Consolidado estadístico de clases abiertas del Departamento de Danza Contemporánea. Del lunes 18 al sábado 25 de mayo de 2024	2024-05-30	2	3	1	21	0	6	4	26	15	60	0	7	22	123	145
Población recibida en las instalaciones de la END		53	923	47	1,158	81	952	139	840	256	412	0	32	576	4,317	4,893
E05As - Asistencia a Cursos Continuos 02-05-24	2024-05-02	1	32	0	33	2	29	10	29	10	12	0	5	23	140	163
E05As - Asistencia a Cursos Continuos 03-05-24	2024-05-03	4	27	1	41	2	28	1	25	6	10	0	0	14	131	145
E05As - Asistencia a Cursos Continuos 04-05-24	2024-05-04	4	75	2	78	4	67	3	33	3	20	0	0	16	273	289
E05As - Asistencia a Cursos Continuos 06-05-24	2024-05-06	4	24	4	37	4	39	7	36	10	10	0	0	29	146	175
E05As - Asistencia a Cursos Continuos 07-05-24	2024-05-07	2	46	1	46	6	36	3	34	10	11	0	4	22	177	199
E05As - Asistencia a Cursos Continuos 08-05-24	2024-05-08	2	23	0	35	2	29	7	35	11	9	0	0	22	131	153
E05As - Asistencia a Cursos Continuos 09-05-24	2024-05-09	1	22	1	41	6	32	7	30	12	11	0	2	27	138	165
E05As - Asistencia a Cursos Continuos 11-05-24	2024-05-11	1	71	18	66	2	62	2	31	5	26	0	0	28	256	284
E05As - Asistencia a Cursos Continuos 13-05-24	2024-05-13	4	20	1	45	0	34	7	21	10	13	0	0	22	133	155

Actividad	Fecha	1ra Niñez		2da Niñez		Adolescencia		Juventud		Adulto		Adulto Mayor		Total M	Total F	Total
		M	F	M	F	M	F	M	F	M	F	M	F			
E05As - Asistencia a Cursos Continuos 14-05-24	2024-05-14	2	47	0	40	5	36	9	49	14	24	0	3	30	199	229
E05As - Asistencia a Cursos Continuos 15-05-24	2024-05-15	0	17	1	43	1	36	12	38	18	16	0	0	32	150	182
E05As - Asistencia a Cursos Continuos 16-05-24	2024-05-16	1	36	2	43	4	41	5	35	15	22	0	4	27	181	208
E05As - Asistencia a Cursos Continuos 17-05-24	2024-05-17	2	27	1	54	5	24	5	21	5	5	0	0	18	131	149
E05As - Asistencia a Cursos Continuos 18-05-24	2024-05-18	5	91	3	93	5	67	1	18	6	43	0	0	20	312	332
E05As - Asistencia a Cursos Continuos 20-05-24	2024-05-20	1	25	3	44	1	40	9	41	15	17	0	0	29	167	196
E05As - Asistencia a Cursos Continuos 21-05-24	2024-05-21	1	50	1	45	9	36	8	55	13	27	0	4	32	217	249
E05As - Asistencia a Cursos Continuos 22-05-24	2024-05-22	1	19	0	40	1	35	9	50	13	14	0	0	24	158	182
E05As - Asistencia a Cursos Continuos 23-05-24	2024-05-23	1	31	1	39	7	37	7	44	16	26	0	5	32	182	214
E05As - Asistencia a Cursos Continuos 24-05-24	2024-05-24	4	24	1	40	5	42	10	34	11	11	0	0	31	151	182
E05As - Asistencia a Cursos Continuos 25-05-24	2024-05-25	2	92	1	75	0	53	1	20	7	24	0	0	11	264	275
E05As - Asistencia a Cursos Continuos 27-05-24	2024-05-27	5	27	2	43	1	47	4	38	12	16	0	0	24	171	195
E05As - Asistencia a Cursos Continuos 28-05-24	2024-05-28	3	52	2	48	8	44	9	39	14	23	0	3	36	209	245
E05As - Asistencia a Cursos Continuos 29-05-24	2024-05-29	2	23	0	44	1	24	1	53	11	10	0	0	15	154	169
E05As - Asistencia a Cursos Continuos 30-05-24	2024-05-30	0	22	1	45	0	34	2	31	9	12	0	2	12	146	158



Población atendida en espacios públicos del Ministerio de Cultura

Escuela Nacional de Danza

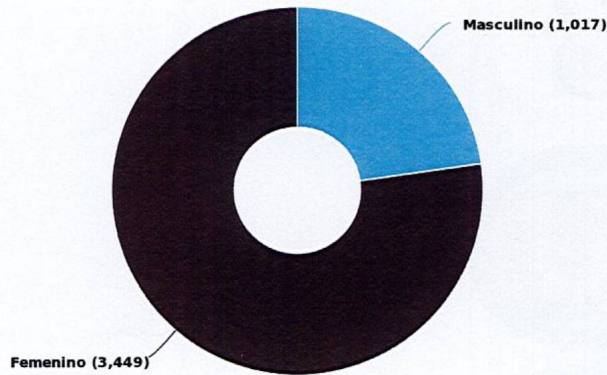
Consolidado del 01/06/2024 al 30/06/2024



MINISTERIO DE CULTURA

Población por género

Total de población: 4,466



Total general de población

1,017 (22.77%)
Masculino

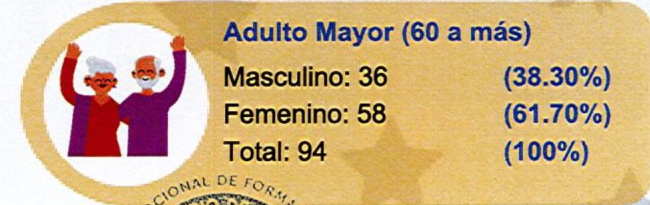
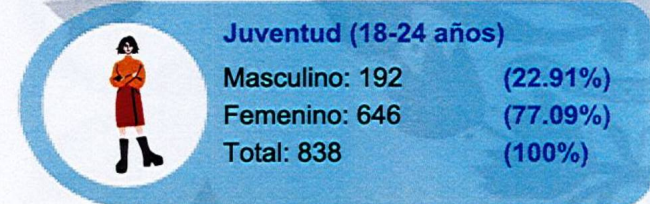
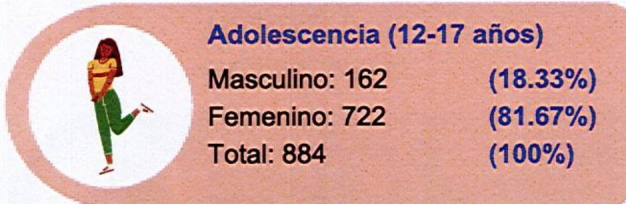
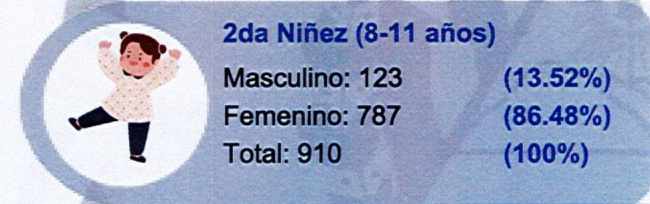
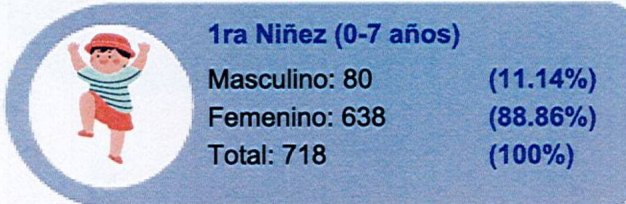
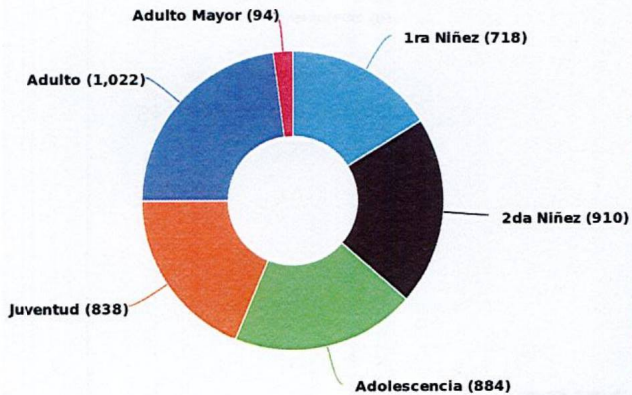
3,449 (77.23%)
Femenino

4,466
Total

Población atendida por rango de edad

Población por edad

Total de población: 4,466



Actualizado: 01-07-2024 Hora: 11:01 am





Población atendida en espacios públicos del Ministerio de Cultura

Escuela Nacional de Danza

Consolidado del 01/06/2024 al 30/06/2024

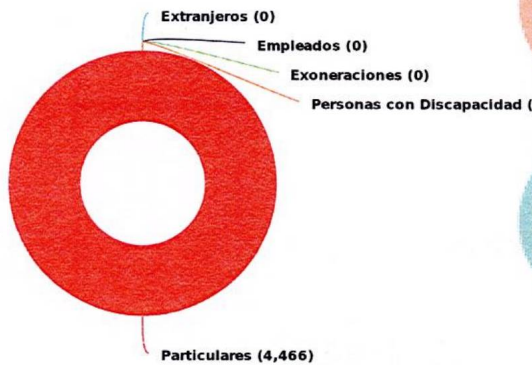


MINISTERIO DE CULTURA

Población atendida según clasificación

Segregación de población

Total de población: 4,466



Extranjeros
 Masculino: 0
 Femenino: 0

Empleados
 Masculino: 0
 Femenino: 0

Exoneraciones
 Masculino: 0
 Femenino: 0

Personas con Discapacidad
 Masculino: 0
 Femenino: 0

Pueblos Originarios
 Masculino: 0
 Femenino: 0

Comunidad afrodescendiente
 Masculino: 0
 Femenino: 0

Centros Educativo Publico
 Masculino: 0
 Femenino: 0

Centros Educativo Privado
 Masculino: 0
 Femenino: 0

Particulares
 Masculino: 1,017 (22.77%)
 Femenino: 3,449 (77.23%)
 Total: 4,466 (100%)

Escuela Nacional de Danza Morena Celarié - END - DNFA

Datos Estadísticos junio de 2024.-

Actividad	Fecha	1ra Niñez		2da Niñez		Adolescencia		Juventud		Adulto		Adulto Mayor		Total M	Total F	Total
		M	F	M	F	M	F	M	F	M	F	M	F			
Total, Escuela Nacional de Danza Morena Celarié		80	638	123	787	162	722	192	646	424	598	36	58	1,017	3,449	4,466
Actividades Especiales		28	47	38	76	45	56	55	49	230	296	36	43	432	567	999
E06A - Actividad complementaria del Departamento de Eúritmia: movimiento bajo el agua.Realizada el sábado 08/06/2024 de 8:00 a 5:00 p.m. en el Complejo Deportivo La Sultana.	2024-06-08	1	29	1	14	2	3	2	3	16	23	2	5	24	77	101
E06A - Consolidado estadístico de clases abiertas del Departamento de Ballet Clásico. Del jueves 09 de mayo al sábado 08 de junio de 2024	2024-06-14	2	6	3	44	1	17	8	18	49	148	2	12	65	245	310
E06A - Actividad Especial de la END - Homenaje a Maestra Xenia Vaquerano, "Espíritus en el Viento Una estrella en el Firmamento" Jueves 27 de Junio 2024, realizado en el Teatro Presidente S.S.	2024-06-27	25	12	34	18	42	36	45	28	165	125	32	26	343	245	588
Población recibida en las instalaciones de la END		52	591	85	711	117	666	137	597	194	302	0	15	585	2,882	3,467
E06As - Asistencia a Cursos Continuos 03-06-24	2024-06-03	2	28	2	40	1	48	5	40	11	16	0	0	21	172	193
E06As - Asistencia a Cursos Continuos 04-06-24	2024-06-04	3	46	1	42	9	42	11	35	15	17	0	3	39	185	224
E06As - Asistencia a Cursos Continuos 05-06-24	2024-06-05	1	19	0	36	0	42	3	49	12	11	0	0	16	157	173
E06As - Asistencia a Cursos Continuos 06-06-24	2024-06-06	2	32	2	41	6	45	6	37	10	16	0	2	26	173	199
E06As - Asistencia a Cursos Continuos 07-06-24	2024-06-07	3	38	2	38	2	26	7	22	8	12	0	0	22	136	158
E06As - Asistencia a Cursos Continuos 08-06-24	2024-06-08	1	74	0	69	0	55	0	14	16	21	0	0	17	233	250
E06As - Asistencia a Cursos Continuos 10-06-24	2024-06-10	2	27	2	41	3	39	6	43	15	15	0	0	28	165	193
E06As - Asistencia a Cursos Continuos 11-06-24	2024-06-11	5	32	6	38	5	34	9	36	13	20	0	3	38	163	201

Actividad	Fecha	1ra Niñez		2da Niñez		Adolescencia		Juventud		Adulto		Adulto Mayor		Total M	Total F	Total
		M	F	M	F	M	F	M	F	M	F	M	F			
E06As - Asistencia a Cursos Continuos 12-06-24	2024-06-12	1	25	0	41	1	41	4	52	18	16	0	0	24	175	199
E06As - Asistencia a Cursos Continuos 13-06-24	2024-06-13	1	29	1	35	4	37	8	44	10	17	0	1	24	163	187
E06As - Asistencia a Cursos Continuos 14-06-2024	2024-06-14	17	2	41	1	36	6	28	7	14	14	0	0	136	30	166
E06As - Asistencia a Cursos Continuos 20-06-2024	2024-06-20	0	2	0	7	0	15	5	12	2	4	0	0	7	40	47
E06As - Asistencia a Cursos Continuos 21-06-2024	2024-06-21	6	1	14	0	26	2	18	2	5	3	0	0	69	8	77
E06As - Asistencia a Cursos Continuos 22-06-2024	2024-06-22	2	55	3	53	4	44	2	26	6	33	0	0	17	211	228
E06As - Asistencia a Cursos Continuos 24-06-2024	2024-06-24	0	38	2	39	6	41	5	36	9	11	0	0	22	165	187
E06As - Asistencia a Cursos Continuos 25-06-2024	2024-06-25	0	36	2	30	8	26	5	42	8	20	0	4	23	158	181
E06As - Asistencia a Cursos Continuos 26-06-2024	2024-06-26	1	25	0	38	0	22	1	33	2	9	0	0	4	127	131
E06As - Asistencia a Cursos Continuos 27-06-2024	2024-06-27	0	0	1	22	4	25	9	22	10	17	0	2	24	88	112
E06As - Asistencia a Cursos Continuos 28-06-2024	2024-06-28	3	19	1	11	0	20	3	19	5	9	0	0	12	78	90
E06As - Asistencia a Cursos Continuos 29-06-2024	2024-06-29	2	63	5	89	2	56	2	26	5	21	0	0	16	255	271