

Catálogo

Estadística Ex Capres Abr 24_OCR.pdf	1
Estadística Ex Capres May 24.pdf	3
Estadística Ex Capres Jun 24.pdf	5



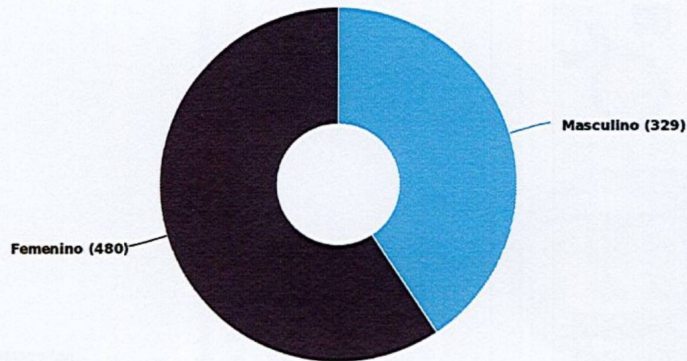
Población atendida en espacios públicos del Ministerio de Cultura Ex Capres

Consolidado del 01/04/2024 al 30/04/2024



Población por género

Total de población: 809



Total general de población

329 (40.67%)
Masculino

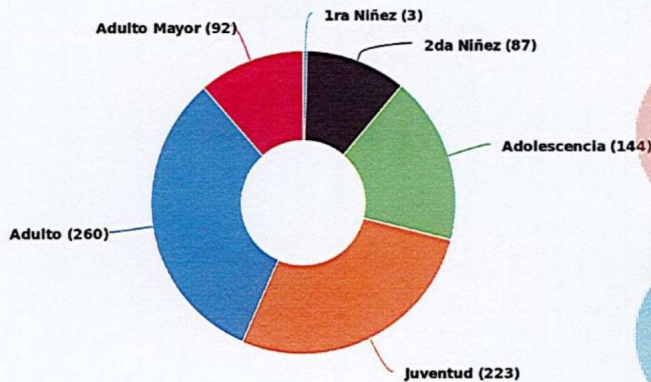
480 (59.33%)
Femenino

809
Total

Población atendida por rango de edad

Población por edad

Total de población: 809



1ra Niñez (0-7 años)

Masculino: 2 (66.67%)
Femenino: 1 (33.33%)
Total: 3 (100%)

2da Niñez (8-11 años)

Masculino: 42 (48.28%)
Femenino: 45 (51.72%)
Total: 87 (100%)

Adolescencia (12-17 años)

Masculino: 62 (43.06%)
Femenino: 82 (56.94%)
Total: 144 (100%)

Juventud (18-24 años)

Masculino: 89 (39.91%)
Femenino: 134 (60.09%)
Total: 223 (100%)

Adulto (25-59 años)

Masculino: 107 (41.15%)
Femenino: 153 (58.85%)
Total: 260 (100%)

Adulto Mayor (60 a más)

Masculino: 27 (29.35%)
Femenino: 65 (70.65%)
Total: 92 (100%)

Actualizado: 01-05-2024 Hora: 06:03 pm





Población atendida en espacios públicos del Ministerio de Cultura

Ex Capres

Consolidado del 01/04/2024 al 30/04/2024



Población atendida según clasificación

Extranjeros
 Masculino: 9 (64.29%)
 Femenino: 5 (35.71%)
 Total: 14 (100%)

Empleados
 Masculino: 21 (33.87%)
 Femenino: 41 (66.13%)
 Total: 62 (100%)

Exoneraciones
 Masculino: 68 (38.20%)
 Femenino: 110 (61.80%)
 Total: 178 (100%)

Personas con Discapacidad
 Masculino: 0
 Femenino: 0

Pueblos Originarios
 Masculino: 0
 Femenino: 0

Comunidad afrodescendiente
 Masculino: 0
 Femenino: 0

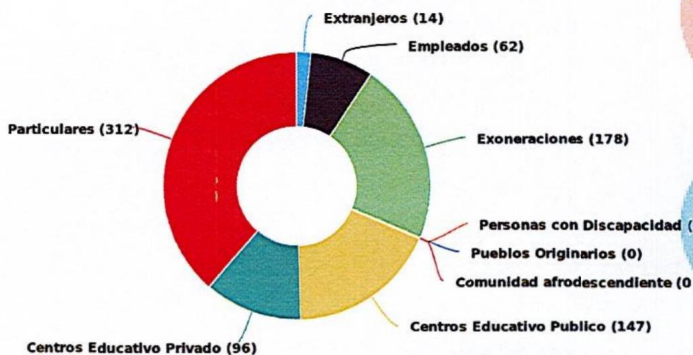
Centros Educativo Publico
 Masculino: 71 (48.30%)
 Femenino: 76 (51.70%)
 Total: 147 (100%)

Centros Educativo Privado
 Masculino: 31 (32.29%)
 Femenino: 65 (67.71%)
 Total: 96 (100%)

Particulares
 Masculino: 129 (41.35%)
 Femenino: 183 (58.65%)
 Total: 312 (100%)

Segregación de población

Total de población: 809



Actualizado: 01-05-2024 Hora: 06:03 pm





Población atendida en espacios públicos del Ministerio de Cultura


Ex Capres

Consolidado del 01/05/2024 al 31/05/2024



Población por género

Total de población: 937



Total general de población

460 (49.09%)
Masculino

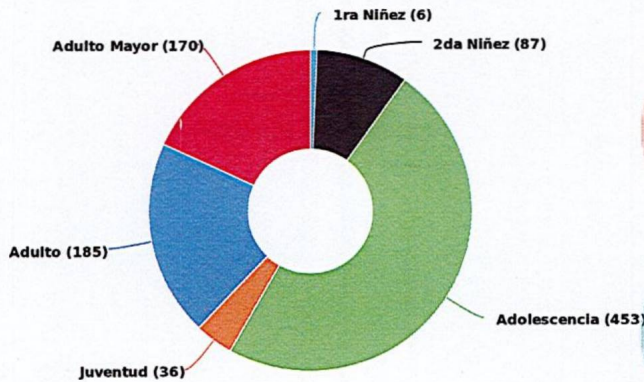
477 (50.91%)
Femenino

937
Total

Población atendida por rango de edad

Población por edad

Total de población: 937



1ra Niñez (0-7 años)

Masculino: 5 (83.33%)
Femenino: 1 (16.67%)
Total: 6 (100%)



2da Niñez (8-11 años)

Masculino: 41 (47.13%)
Femenino: 46 (52.87%)
Total: 87 (100%)



Adolescencia (12-17 años)

Masculino: 237 (52.32%)
Femenino: 216 (47.68%)
Total: 453 (100%)



Juventud (18-24 años)

Masculino: 17 (47.22%)
Femenino: 19 (52.78%)
Total: 36 (100%)



Adulto (25-59 años)

Masculino: 71 (38.38%)
Femenino: 114 (61.62%)
Total: 185 (100%)



Adulto Mayor (60 a más)

Masculino: 89 (52.35%)
Femenino: 81 (47.65%)
Total: 170 (100%)

Actualizado: 03-06-2024 Hora: 06:40 am





Población atendida en espacios públicos del Ministerio de Cultura

Ex Capres

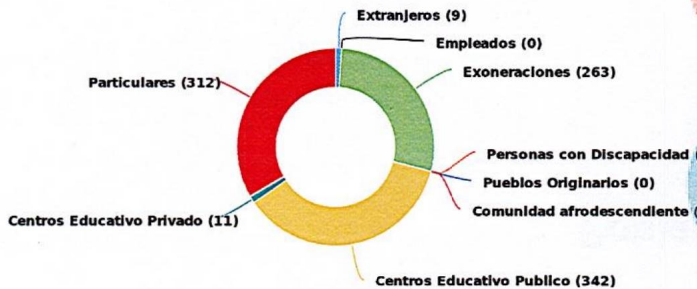
Consolidado del 01/05/2024 al 31/05/2024



Población atendida según clasificación

Segregación de población

Total de población: 937



Extranjeros
 Masculino: 6 (66.67%)
 Femenino: 3 (33.33%)
 Total: 9 (100%)

Empleados
 Masculino: 0
 Femenino: 0

Exoneraciones
 Masculino: 135 (51.33%)
 Femenino: 128 (48.67%)
 Total: 263 (100%)

Personas con Discapacidad
 Masculino: 0
 Femenino: 0

Pueblos Originarios
 Masculino: 0
 Femenino: 0

Comunidad afrodescendiente
 Masculino: 0
 Femenino: 0

Centros Educativo Publico
 Masculino: 166 (48.54%)
 Femenino: 176 (51.46%)
 Total: 342 (100%)

Centros Educativo Privado
 Masculino: 6 (54.55%)
 Femenino: 5 (45.45%)
 Total: 11 (100%)

Particulares
 Masculino: 147 (47.12%)
 Femenino: 165 (52.88%)
 Total: 312 (100%)

Actualizado: 03-06-2024 Hora: 06:40 am





Población atendida en espacios públicos del Ministerio de Cultura

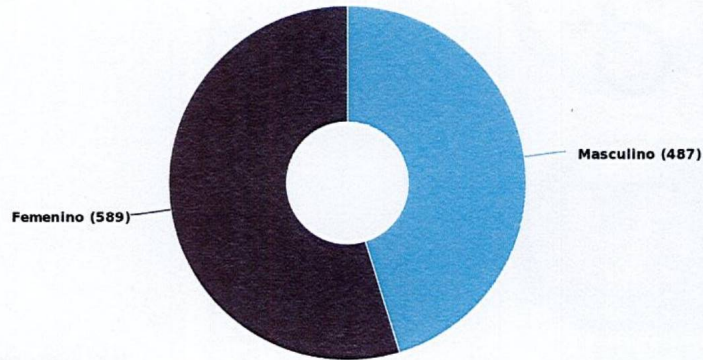
Ex Capres

Consolidado del 01/06/2024 al 30/06/2024



Población por género

Total de población: 1,076



Total general de población

487 (45.26%)

Masculino

1,076

Total

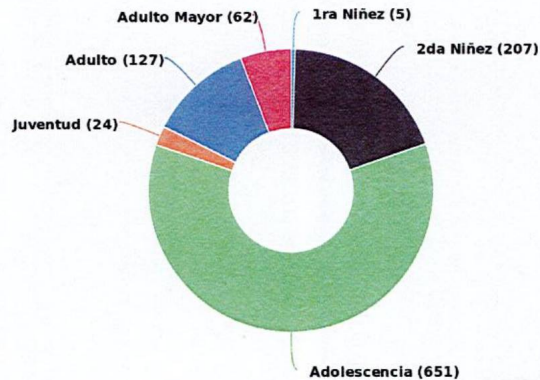
589 (54.74%)

Femenino

Población atendida por rango de edad

Población por edad

Total de población: 1,076



1ra Niñez (0-7 años)

Masculino: 1 (20.00%)
 Femenino: 4 (80.00%)
 Total: 5 (100%)



2da Niñez (8-11 años)

Masculino: 67 (32.37%)
 Femenino: 140 (67.63%)
 Total: 207 (100%)



Adolescencia (12-17 años)

Masculino: 326 (50.08%)
 Femenino: 325 (49.92%)
 Total: 651 (100%)



Juventud (18-24 años)

Masculino: 10 (41.67%)
 Femenino: 14 (58.33%)
 Total: 24 (100%)



Adulto (25-59 años)

Masculino: 59 (46.46%)
 Femenino: 68 (53.54%)
 Total: 127 (100%)



Adulto Mayor (60 a más)

Masculino: 24 (38.71%)
 Femenino: 38 (61.29%)
 Total: 62 (100%)

Actualizado: 04-07-2024 Hora: 01:15 pm





Población atendida en espacios públicos del Ministerio de Cultura

Ex Capres

Consolidado del 01/06/2024 al 30/06/2024

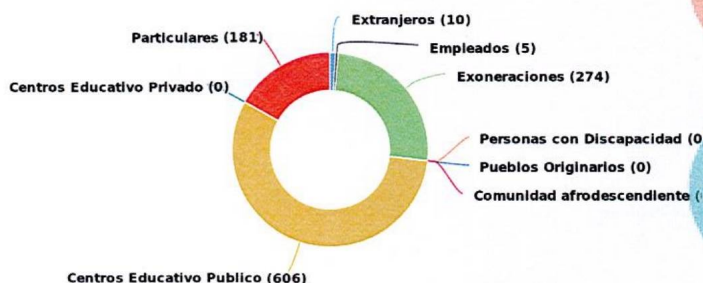


MINISTERIO DE CULTURA

Población atendida según clasificación

Segregación de población

Total de población: 1,076



Extranjeros

Masculino: 7 (70.00%)
Femenino: 3 (30.00%)
Total: 10 (100%)

Empleados

Masculino: 3 (60.00%)
Femenino: 2 (40.00%)
Total: 5 (100%)

Exoneraciones

Masculino: 92 (33.58%)
Femenino: 182 (66.42%)
Total: 274 (100%)

Personas con Discapacidad

Masculino: 0
Femenino: 0

Pueblos Originarios

Masculino: 0
Femenino: 0

Comunidad afrodescendiente

Masculino: 0
Femenino: 0

Centros Educativo Publico

Masculino: 280 (46.20%)
Femenino: 326 (53.80%)
Total: 606 (100%)

Centros Educativo Privado

Masculino: 0
Femenino: 0

Particulares

Masculino: 105 (58.01%)
Femenino: 76 (41.99%)
Total: 181 (100%)

Actualizado: 04-07-2024 Hora: 01:15 pm

