

## Catálogo

Estadística Joya Abr 24_OCR.pdf .....	1
Estadística Joya May 24.pdf .....	3
Estadística Joya Jun 24.pdf .....	5



# Población atendida en espacios públicos del Ministerio de Cultura


## Joya de Cerén

Consolidado del 01/04/2024 al 30/04/2024



### Población por género

Total de población: 3,002



### Total general de población

**1,503 (50.07%)**  
Masculino

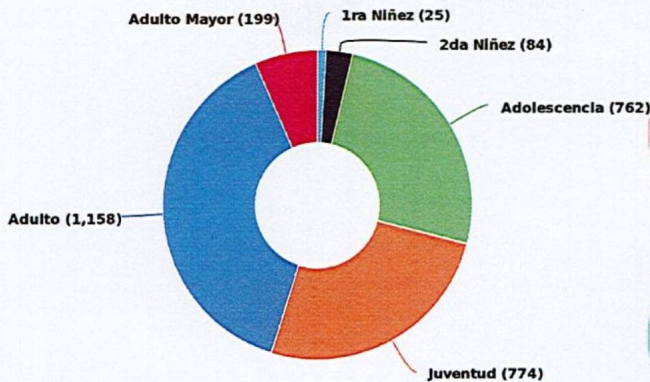
**1,499 (49.93%)**  
Femenino

**3,002**  
Total

### Población atendida por rango de edad

#### Población por edad

Total de población: 3,002



**1ra Niñez (0-7 años)**

Masculino: 10 (40.00%)  
Femenino: 15 (60.00%)  
Total: 25 (100%)

**2da Niñez (8-11 años)**

Masculino: 42 (50.00%)  
Femenino: 42 (50.00%)  
Total: 84 (100%)

**Adolescencia (12-17 años)**

Masculino: 361 (47.38%)  
Femenino: 401 (52.62%)  
Total: 762 (100%)

**Juventud (18-24 años)**

Masculino: 391 (50.52%)  
Femenino: 383 (49.48%)  
Total: 774 (100%)

**Adulto (25-59 años)**

Masculino: 609 (52.59%)  
Femenino: 549 (47.41%)  
Total: 1,158 (100%)

**Adulto Mayor (60 a más)**

Masculino: 90 (45.23%)  
Femenino: 109 (54.77%)  
Total: 199 (100%)

Actualizado: 01-05-2024 Hora: 05:59 pm







# Población atendida en espacios públicos del Ministerio de Cultura

Joya de Cerén

Consolidado del 01/04/2024 al 30/04/2024



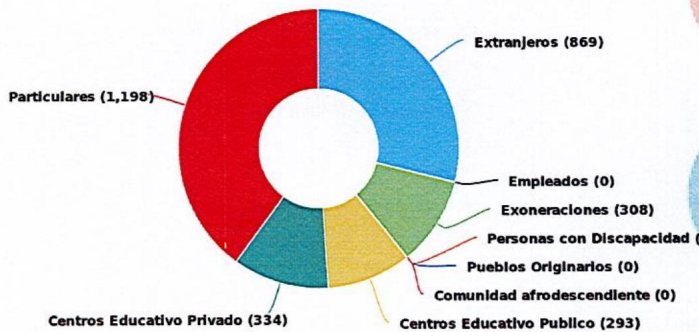
MINISTERIO DE CULTURA



## Población atendida según clasificación

Segregación de población

Total de población: 3,002



**Extranjeros**  
 Masculino: 417 (47.99%)  
 Femenino: 452 (52.01%)  
 Total: 869 (100%)

**Empleados**  
 Masculino: 0  
 Femenino: 0

**Exoneraciones**  
 Masculino: 142 (46.10%)  
 Femenino: 166 (53.90%)  
 Total: 308 (100%)

**Personas con Discapacidad**  
 Masculino: 0  
 Femenino: 0

**Pueblos Originarios**  
 Masculino: 0  
 Femenino: 0

**Comunidad afrodescendiente**  
 Masculino: 0  
 Femenino: 0

**Centros Educativo Publico**  
 Masculino: 129 (44.03%)  
 Femenino: 164 (55.97%)  
 Total: 293 (100%)

**Centros Educativo Privado**  
 Masculino: 165 (49.40%)  
 Femenino: 169 (50.60%)  
 Total: 334 (100%)

**Particulares**  
 Masculino: 650 (54.26%)  
 Femenino: 548 (45.74%)  
 Total: 1,198 (100%)

Actualizado: 01-05-2024 Hora: 05:59 pm







# Población atendida en espacios públicos del Ministerio de Cultura

## Joya de Cerén

Consolidado del 01/05/2024 al 31/05/2024




MINISTERIO DE CULTURA



### Población por género

Total de población: 3,346



### Total general de población

**1,654 (49.43%)**  
Masculino

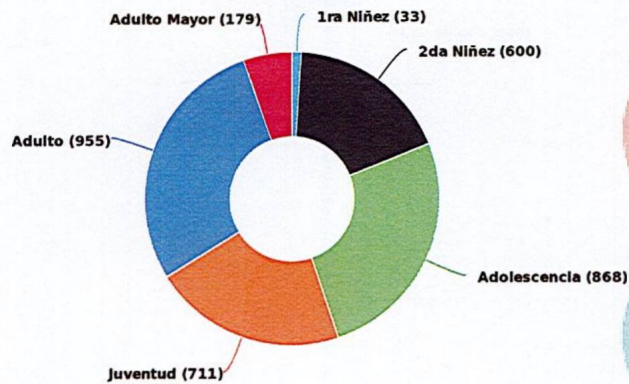
**1,692 (50.57%)**  
Femenino

**3,346**  
Total

### Población atendida por rango de edad

#### Población por edad

Total de población: 3,346



**1ra Niñez (0-7 años)**

Masculino: 19 (57.58%)  
Femenino: 14 (42.42%)  
Total: 33 (100%)

**2da Niñez (8-11 años)**

Masculino: 312 (52.00%)  
Femenino: 288 (48.00%)  
Total: 600 (100%)

**Adolescencia (12-17 años)**

Masculino: 425 (48.96%)  
Femenino: 443 (51.04%)  
Total: 868 (100%)

**Juventud (18-24 años)**

Masculino: 350 (49.23%)  
Femenino: 361 (50.77%)  
Total: 711 (100%)

**Adulto (25-59 años)**

Masculino: 470 (49.21%)  
Femenino: 485 (50.79%)  
Total: 955 (100%)

**Adulto Mayor (60 a más)**

Masculino: 78 (43.58%)  
Femenino: 101 (56.42%)  
Total: 179 (100%)

Actualizado: 03-06-2024 Hora: 06:31 am







# Población atendida en espacios públicos del Ministerio de Cultura

Joya de Cerén

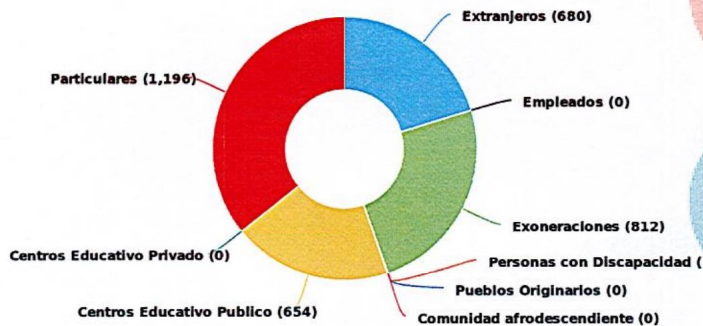
Consolidado del 01/05/2024 al 31/05/2024



## Población atendida según clasificación

Segregación de población

Total de población: 3,346



**Extranjeros**  
 Masculino: 351 (51.62%)  
 Femenino: 329 (48.38%)  
 Total: 680 (100%)

**Empleados**  
 Masculino: 0  
 Femenino: 0

**Exoneraciones**  
 Masculino: 409 (50.37%)  
 Femenino: 403 (49.63%)  
 Total: 812 (100%)

**Personas con Discapacidad**  
 Masculino: 3 (75.00%)  
 Femenino: 1 (25.00%)  
 Total: 4 (100%)

**Pueblos Originarios**  
 Masculino: 0  
 Femenino: 0

**Comunidad afrodescendiente**  
 Masculino: 0  
 Femenino: 0

**Centros Educativo Publico**  
 Masculino: 315 (48.17%)  
 Femenino: 339 (51.83%)  
 Total: 654 (100%)

**Centros Educativo Privado**  
 Masculino: 0  
 Femenino: 0

**Particulares**  
 Masculino: 576 (48.16%)  
 Femenino: 620 (51.84%)  
 Total: 1,196 (100%)

Actualizado: 03-06-2024 Hora: 06:31 am







# Población atendida en espacios públicos del Ministerio de Cultura

## Joya de Cerén


Consolidado del 01/06/2024 al 30/06/2024



MINISTERIO DE CULTURA

### Población por género

Total de población: 3,159



### Total general de población

**1,555 (49.22%)**  
Masculino

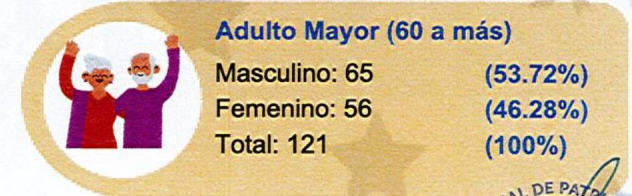
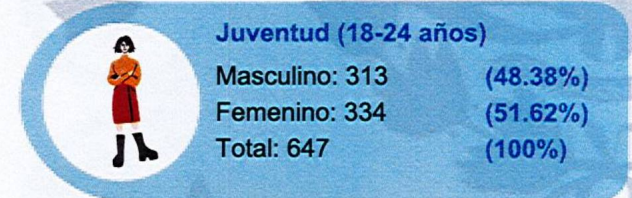
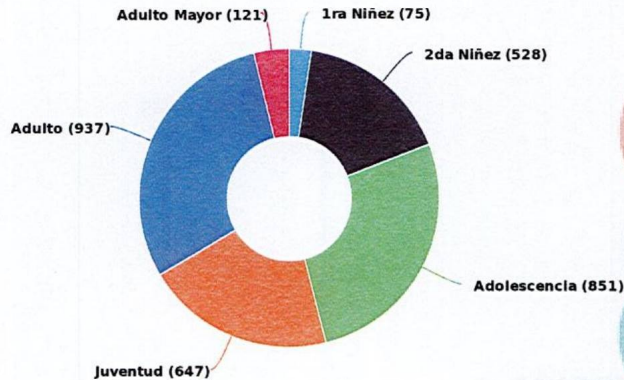
**1,604 (50.78%)**  
Femenino

**3,159**  
Total

### Población atendida por rango de edad

#### Población por edad

Total de población: 3,159



Actualizado: 04-07-2024 Hora: 01:05 pm







# Población atendida en espacios públicos del Ministerio de Cultura

Joya de Cerén

Consolidado del 01/06/2024 al 30/06/2024

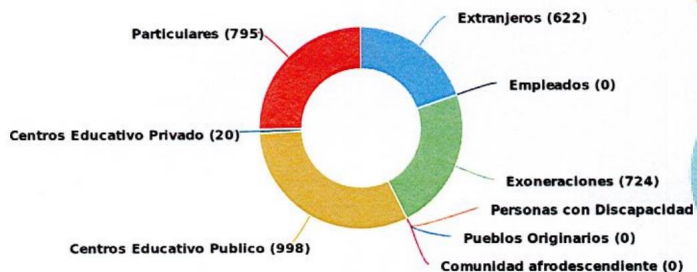


MINISTERIO DE CULTURA

## Población atendida según clasificación

### Segregación de población

Total de población: 3,159



**Extranjeros**  
 Masculino: 326 (52.41%)  
 Femenino: 296 (47.59%)  
 Total: 622 (100%)

**Empleados**  
 Masculino: 0  
 Femenino: 0

**Exoneraciones**  
 Masculino: 367 (50.69%)  
 Femenino: 357 (49.31%)  
 Total: 724 (100%)

**Personas con Discapacidad**  
 Masculino: 0  
 Femenino: 0

**Pueblos Originarios**  
 Masculino: 0  
 Femenino: 0

**Comunidad afrodescendiente**  
 Masculino: 0  
 Femenino: 0

**Centros Educativo Publico**  
 Masculino: 483 (48.40%)  
 Femenino: 515 (51.60%)  
 Total: 998 (100%)

**Centros Educativo Privado**  
 Masculino: 12 (60.00%)  
 Femenino: 8 (40.00%)  
 Total: 20 (100%)

**Particulares**  
 Masculino: 367 (46.16%)  
 Femenino: 428 (53.84%)  
 Total: 795 (100%)

Actualizado: 04-07-2024 Hora: 01:05 pm

