

## Catálogo

Estadística Palacio Abr 24_OCR.pdf .....	1
Estadística Palacio May 24.pdf .....	3
Estadística Palacio Jun 24.pdf .....	5



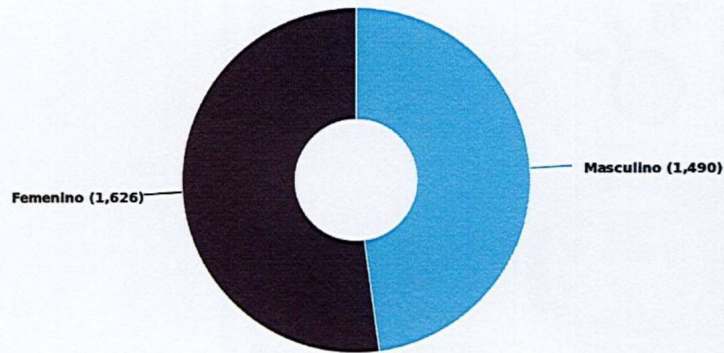
# Población atendida en espacios públicos del Ministerio de Cultura Palacio Nacional

Consolidado del 01/04/2024 al 30/04/2024



## Población por género

Total de población: 3,116



## Total general de población

**1,490 (47.82%)**  
Masculino

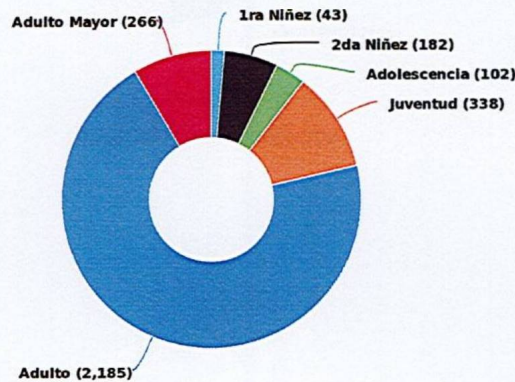
**3,116**  
Total

**1,626 (52.18%)**  
Femenino


## Población atendida por rango de edad

### Población por edad

Total de población: 3,116



**1ra Niñez (0-7 años)**



Masculino:	21	(48.84%)
Femenino:	22	(51.16%)
<b>Total:</b>	<b>43</b>	<b>(100%)</b>

**2da Niñez (8-11 años)**



Masculino:	94	(51.65%)
Femenino:	88	(48.35%)
<b>Total:</b>	<b>182</b>	<b>(100%)</b>

**Adolescencia (12-17 años)**




Masculino:	49	(48.04%)
Femenino:	53	(51.96%)
<b>Total:</b>	<b>102</b>	<b>(100%)</b>

**Juventud (18-24 años)**




Masculino:	164	(48.52%)
Femenino:	174	(51.48%)
<b>Total:</b>	<b>338</b>	<b>(100%)</b>

**Adulto (25-59 años)**



Masculino:	1,045	(47.83%)
Femenino:	1,140	(52.17%)
<b>Total:</b>	<b>2,185</b>	<b>(100%)</b>

**Adulto Mayor (60 a más)**



Masculino:	117	(43.98%)
Femenino:	149	(56.02%)
<b>Total:</b>	<b>266</b>	<b>(100%)</b>

Actualizado: 01-05-2024 Hora: 06:02 pm





# Población atendida en espacios públicos del Ministerio de Cultura

Palacio Nacional

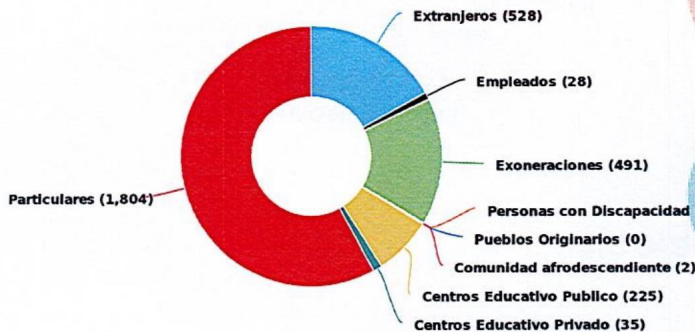
Consolidado del 01/04/2024 al 30/04/2024



## Población atendida según clasificación

Segregación de población

Total de población: 3,116



**Extranjeros**  
 Masculino: 266 (50.38%)  
 Femenino: 262 (49.62%)  
 Total: 528 (100%)

**Empleados**  
 Masculino: 26 (92.86%)  
 Femenino: 2 (7.14%)  
 Total: 28 (100%)

**Exoneraciones**  
 Masculino: 232 (47.25%)  
 Femenino: 259 (52.75%)  
 Total: 491 (100%)

**Personas con Discapacidad**  
 Masculino: 2 (66.67%)  
 Femenino: 1 (33.33%)  
 Total: 3 (100%)

**Pueblos Originarios**  
 Masculino: 0  
 Femenino: 0

**Comunidad afrodescendiente**  
 Masculino: 1 (50.00%)  
 Femenino: 1 (50.00%)  
 Total: 2 (100%)

**Centros Educativo Publico**  
 Masculino: 105 (46.67%)  
 Femenino: 120 (53.33%)  
 Total: 225 (100%)

**Centros Educativo Privado**  
 Masculino: 17 (48.57%)  
 Femenino: 18 (51.43%)  
 Total: 35 (100%)

**Particulares**  
 Masculino: 841 (46.62%)  
 Femenino: 963 (53.38%)  
 Total: 1,804 (100%)

Actualizado: 01-05-2024 Hora: 06:02 pm





# Población atendida en espacios públicos del Ministerio de Cultura

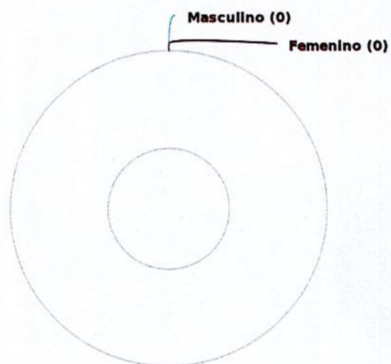
Palacio Nacional

Consolidado del 01/05/2024 al 31/05/2024



## Población por género

Total de población: 0



## Total general de población

0 (0%)  
Masculino

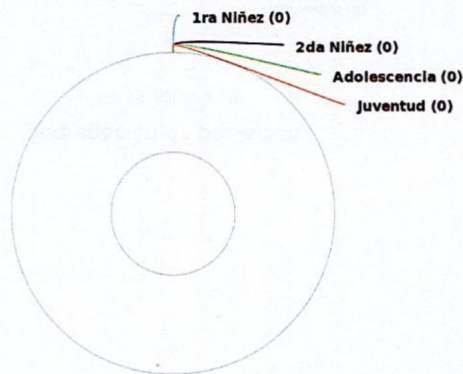
0 (0%)  
Femenino

0  
Total

## Población atendida por rango de edad

### Población por edad

Total de población: 0



**1ra Niñez (0-7 años)**  
Masculino: 0  
Femenino: 0

**2da Niñez (8-11 años)**  
Masculino: 0  
Femenino: 0

**Adolescencia (12-17 años)**  
Masculino: 0  
Femenino: 0

**Juventud (18-24 años)**  
Masculino: 0  
Femenino: 0

**Adulto (25-59 años)**  
Masculino: 0  
Femenino: 0

**Adulto Mayor (60 a más)**  
Masculino: 0  
Femenino: 0

Actualizado: 03-06-2024 Hora: 06:39 am





# Población atendida en espacios públicos del Ministerio de Cultura

Palacio Nacional

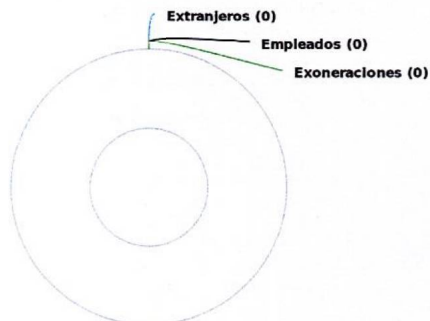

Consolidado del 01/05/2024 al 31/05/2024



## Población atendida según clasificación

### Segregación de población


Total de población: 0


**Extranjeros**  
Masculino: 0  
Femenino: 0




**Empleados**  
Masculino: 0  
Femenino: 0




**Exoneraciones**  
Masculino: 0  
Femenino: 0




**Personas con Discapacidad**  
Masculino: 0  
Femenino: 0



**Pueblos Originarios**  
Masculino: 0  
Femenino: 0




**Comunidad afrodescendiente**  
Masculino: 0  
Femenino: 0



**Centros Educativo Publico**  
Masculino: 0  
Femenino: 0



**Centros Educativo Privado**  
Masculino: 0  
Femenino: 0



**Particulares**  
Masculino: 0  
Femenino: 0

Actualizado: 03-06-2024 Hora: 06:39 am





# Población atendida en espacios públicos del Ministerio de Cultura

Palacio Nacional

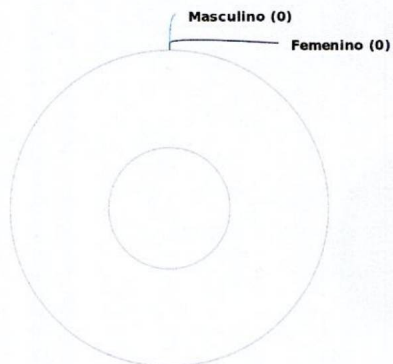
Consolidado del 01/06/2024 al 30/06/2024



MINISTERIO DE CULTURA

## Población por género

Total de población: 0



## Total general de población

**0 (0%)**  
Masculino

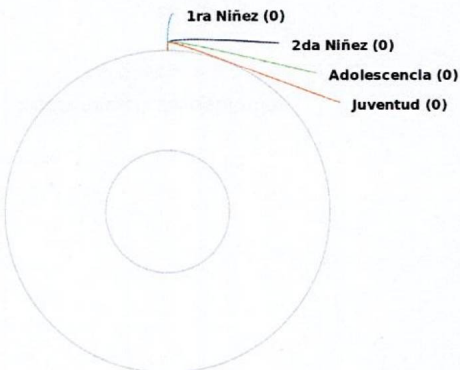
**0 (0%)**  
Femenino

**0**  
Total

## Población atendida por rango de edad

### Población por edad

Total de población: 0



**1ra Niñez (0-7 años)**  
Masculino: 0  
Femenino: 0

**2da Niñez (8-11 años)**  
Masculino: 0  
Femenino: 0

**Adolescencia (12-17 años)**  
Masculino: 0  
Femenino: 0

**Juventud (18-24 años)**  
Masculino: 0  
Femenino: 0

**Adulto (25-59 años)**  
Masculino: 0  
Femenino: 0

**Adulto Mayor (60 a más)**  
Masculino: 0  
Femenino: 0

Actualizado: 04-07-2024 Hora: 01:14 pm





# Población atendida en espacios públicos del Ministerio de Cultura

Palacio Nacional

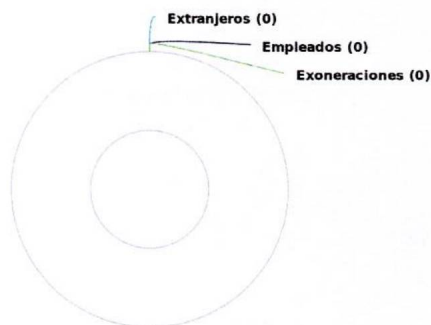

Consolidado del 01/06/2024 al 30/06/2024




## Población atendida según clasificación

### Segregación de población


Total de población: 0


**Extranjeros**  
Masculino: 0  
Femenino: 0




**Empleados**  
Masculino: 0  
Femenino: 0



**Exoneraciones**  
Masculino: 0  
Femenino: 0




**Personas con Discapacidad**  
Masculino: 0  
Femenino: 0




**Pueblos Originarios**  
Masculino: 0  
Femenino: 0




**Comunidad afrodescendiente**  
Masculino: 0  
Femenino: 0



**Centros Educativo Publico**  
Masculino: 0  
Femenino: 0



**Centros Educativo Privado**  
Masculino: 0  
Femenino: 0



**Particulares**  
Masculino: 0  
Femenino: 0

Actualizado: 04-07-2024 Hora: 01:14 pm

