

## Catálogo

Estadística Parque Hirao Abr 24_OCR.pdf .....	1
Estadística Parque Hirao May 24.pdf .....	5
Estadística Parque Hirao Jun 24.pdf .....	7



# Población atendida en espacios públicos del Ministerio de Cultura

## Parque Saburo Hirao


Consolidado del 01/04/2024 al 30/04/2024



MINISTERIO DE CULTURA

### Población por género

Total de población: 9,927



### Total general de población

**4,614 (46.48%)**  
Masculino

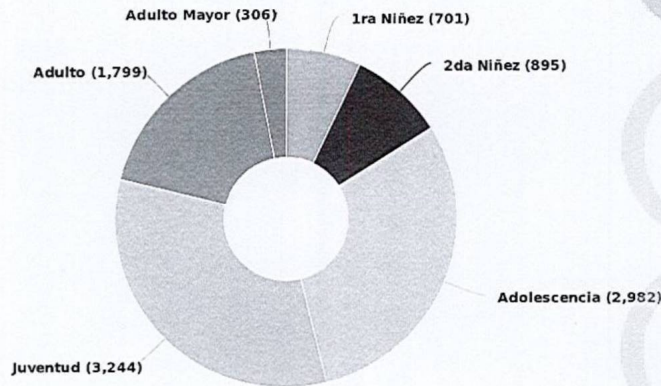
**9,927**  
Total

**5,313 (53.52%)**  
Femenino

### Población atendida por rango de edad

#### Población por edad

Total de población: 9,927



#### 1ra Niñez (0-7 años)

Masculino: 311 (44.37%)  
Femenino: 390 (55.63%)  
Total: 701 (100%)



#### 2da Niñez (8-11 años)

Masculino: 392 (43.80%)  
Femenino: 503 (56.20%)  
Total: 895 (100%)



#### Adolescencia (12-17 años)

Masculino: 1,415 (47.45%)  
Femenino: 1,567 (52.55%)  
Total: 2,982 (100%)



#### Juventud (18-24 años)

Masculino: 1,556 (47.97%)  
Femenino: 1,688 (52.03%)  
Total: 3,244 (100%)



#### Adulto (25-59 años)

Masculino: 812 (45.14%)  
Femenino: 987 (54.86%)  
Total: 1,799 (100%)



#### Adulto Mayor (60 a más)

Masculino: 128 (41.83%)  
Femenino: 178 (58.17%)  
Total: 306 (100%)

Actualizado: 03-05-2024 Hora: 05:08 pm





# Población atendida en espacios públicos del Ministerio de Cultura

Parque Saburo Hirao

Consolidado del 01/04/2024 al 30/04/2024

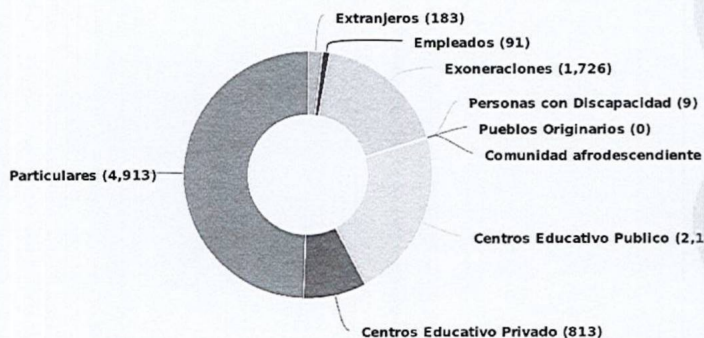


MINISTERIO DE CULTURA

## Población atendida según clasificación

### Segregación de población

Total de población: 9,927



**Extranjeros**  
 Masculino: 84 (45.90%)  
 Femenino: 99 (54.10%)  
 Total: 183 (100%)

**Empleados**  
 Masculino: 49 (53.85%)  
 Femenino: 42 (46.15%)  
 Total: 91 (100%)

**Exoneraciones**  
 Masculino: 752 (43.57%)  
 Femenino: 974 (56.43%)  
 Total: 1,726 (100%)

**Personas con Discapacidad**  
 Masculino: 5 (55.56%)  
 Femenino: 4 (44.44%)  
 Total: 9 (100%)

**Pueblos Originarios**  
 Masculino: 0  
 Femenino: 0

**Comunidad afrodescendiente**  
 Masculino: 4 (100.00%)  
 Femenino: 0 (0.00%)  
 Total: 4 (100%)

**Centros Educativo Publico**  
 Masculino: 1,144 (52.29%)  
 Femenino: 1,044 (47.71%)  
 Total: 2,188 (100%)

**Centros Educativo Privado**  
 Masculino: 384 (47.23%)  
 Femenino: 429 (52.77%)  
 Total: 813 (100%)

**Particulares**  
 Masculino: 2,192 (44.62%)  
 Femenino: 2,721 (55.38%)  
 Total: 4,913 (100%)

Actualizado: 03-05-2024 Hora: 05:08 pm





# Población atendida en espacios públicos del Ministerio de Cultura

## Parque Saburo Hirao


Consolidado del 01/05/2024 al 31/05/2024



MINISTERIO DE CULTURA

### Población por género

Total de población: 12,995



### Total general de población

**6,189 (47.63%)**  
Masculino

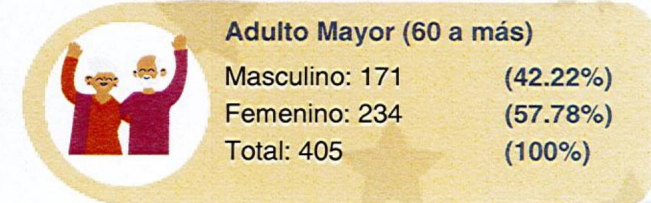
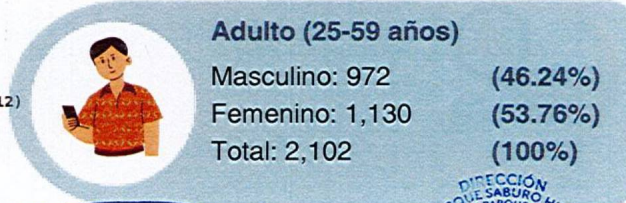
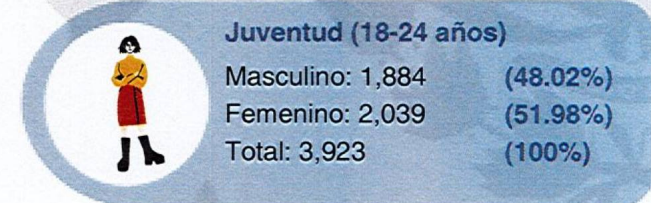
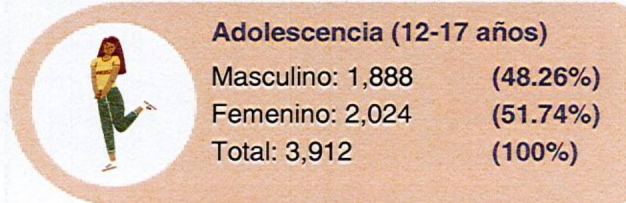
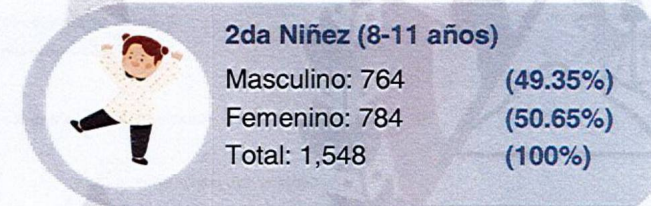
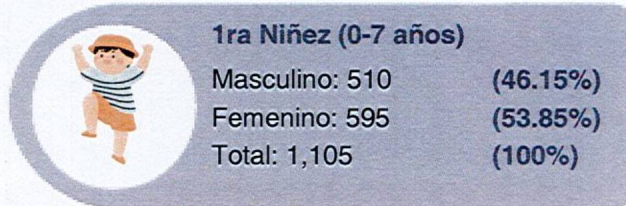
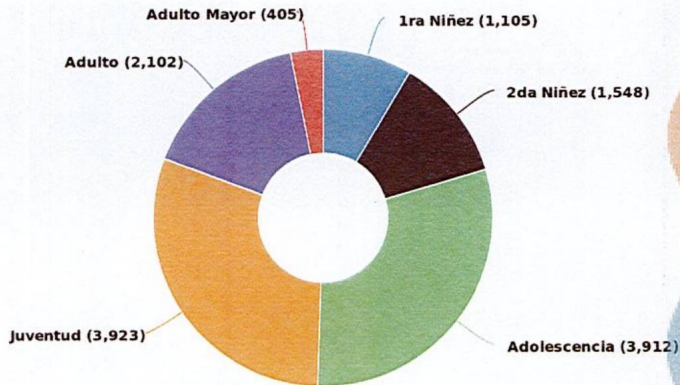
**12,995**  
Total

**6,806 (52.37%)**  
Femenino

### Población atendida por rango de edad

#### Población por edad

Total de población: 12,995



Actualizado: 05-06-2024 Hora: 10:50 am





# Población atendida en espacios públicos del Ministerio de Cultura

Parque Saburo Hirao

Consolidado del 01/05/2024 al 31/05/2024

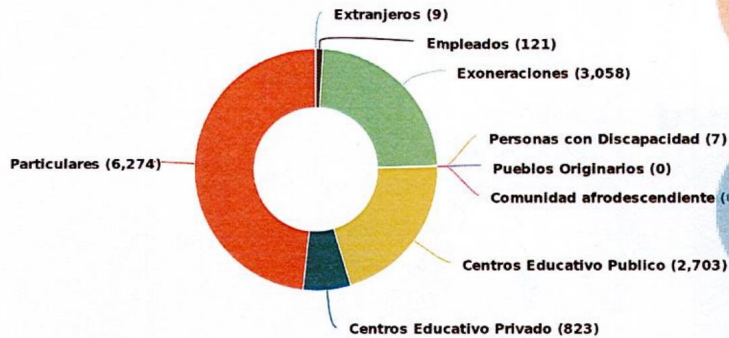


MINISTERIO DE CULTURA

## Población atendida según clasificación

Segregación de población

Total de población: 12,995



**Extranjeros**

Masculino:	4	(44.44%)
Femenino:	5	(55.56%)
Total:	9	(100%)

**Empleados**

Masculino:	25	(20.66%)
Femenino:	96	(79.34%)
Total:	121	(100%)

**Exoneraciones**

Masculino:	1,445	(47.25%)
Femenino:	1,613	(52.75%)
Total:	3,058	(100%)

**Personas con Discapacidad**

Masculino:	2	(28.57%)
Femenino:	5	(71.43%)
Total:	7	(100%)

**Pueblos Originarios**

Masculino:	0	
Femenino:	0	

**Comunidad afrodescendiente**

Masculino:	0	
Femenino:	0	

**Centros Educativo Publico**

Masculino:	1,299	(48.06%)
Femenino:	1,404	(51.94%)
Total:	2,703	(100%)

**Centros Educativo Privado**

Masculino:	440	(53.46%)
Femenino:	383	(46.54%)
Total:	823	(100%)

**Particulares**

Masculino:	2,974	(47.40%)
Femenino:	3,300	(52.60%)
Total:	6,274	(100%)

Actualizado: 05-06-2024 Hora: 10:50 am



*[Handwritten signature]*



# Población atendida en espacios públicos del Ministerio de Cultura

Parque Saburo Hirao

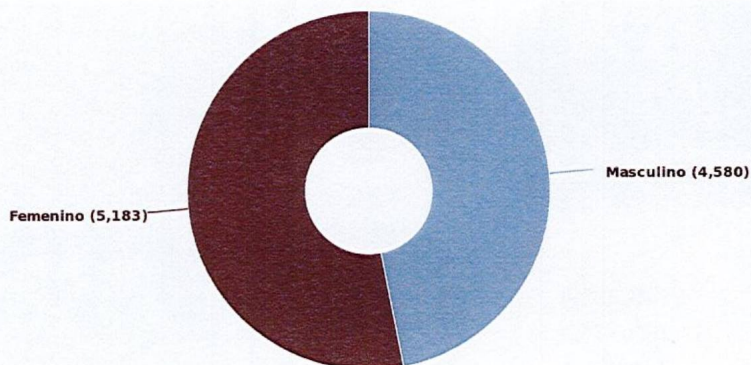
Consolidado del 01/06/2024 al 30/06/2024




MINISTERIO DE CULTURA


## Población por género

Total de población: 9,763



## Total general de población

 **4,580 (46.91%)**  
Masculino

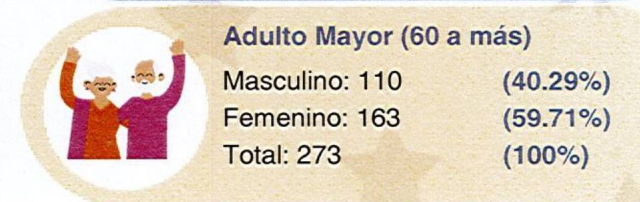
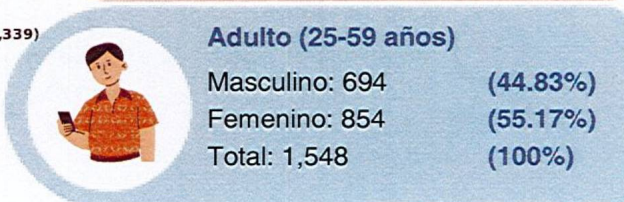
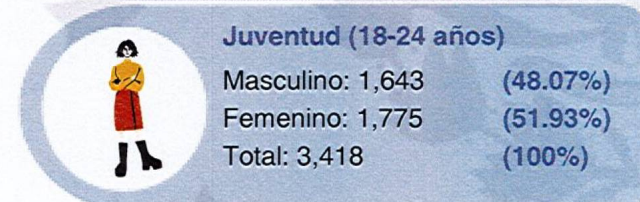
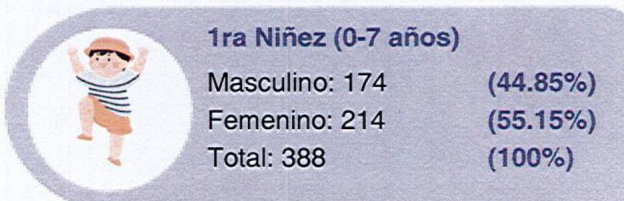
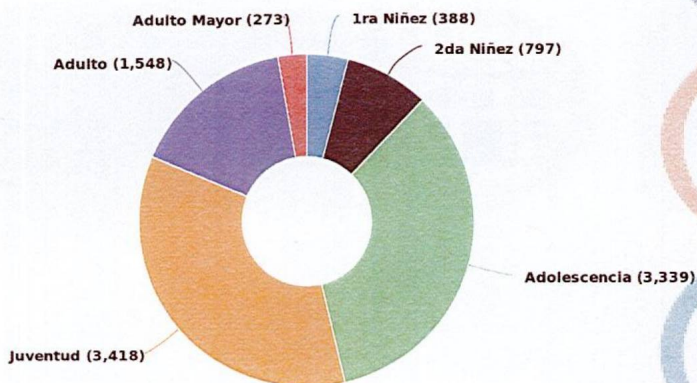
 **5,183 (53.09%)**  
Femenino

**9,763**  
Total

## Población atendida por rango de edad

### Población por edad

Total de población: 9,763



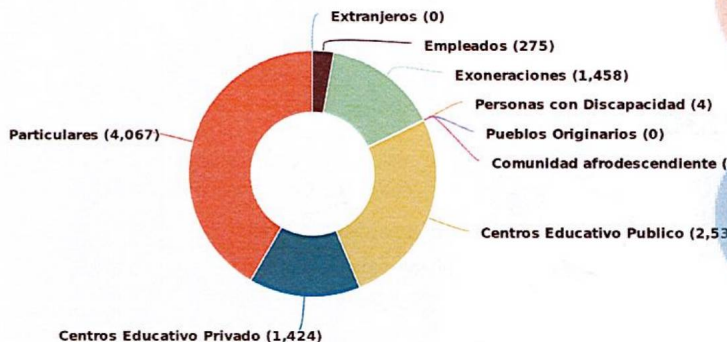
Actualizado: 05-07-2024 Hora: 09:34 am



### Población atendida según clasificación

Segregación de población

Total de población: 9,763



**Extranjeros**  
 Masculino: 0  
 Femenino: 0

**Empleados**  
 Masculino: 135 (49.09%)  
 Femenino: 140 (50.91%)  
 Total: 275 (100%)

**Exoneraciones**  
 Masculino: 674 (46.23%)  
 Femenino: 784 (53.77%)  
 Total: 1,458 (100%)

**Personas con Discapacidad**  
 Masculino: 2 (50.00%)  
 Femenino: 2 (50.00%)  
 Total: 4 (100%)

**Pueblos Originarios**  
 Masculino: 0  
 Femenino: 0

**Comunidad afrodescendiente**  
 Masculino: 0  
 Femenino: 0

**Centros Educativo Publico**  
 Masculino: 1,219 (48.09%)  
 Femenino: 1,316 (51.91%)  
 Total: 2,535 (100%)

**Centros Educativo Privado**  
 Masculino: 686 (48.17%)  
 Femenino: 738 (51.83%)  
 Total: 1,424 (100%)

**Particulares**  
 Masculino: 1,864 (45.83%)  
 Femenino: 2,203 (54.17%)  
 Total: 4,067 (100%)