

Catálogo

Estadística San Andres Abr 24.pdf	1
Estadística Sn Adres May 24.pdf	3
Estadística Sn Andres Jun 24.pdf	5



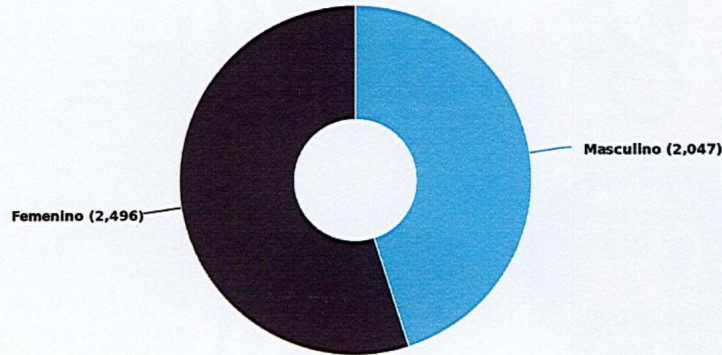
Población atendida en espacios públicos del Ministerio de Cultura San Andrés

Consolidado del 01/04/2024 al 30/04/2024



Población por género

Total de población: 4,543



Total general de población

2,047 (45.06%)
Masculino

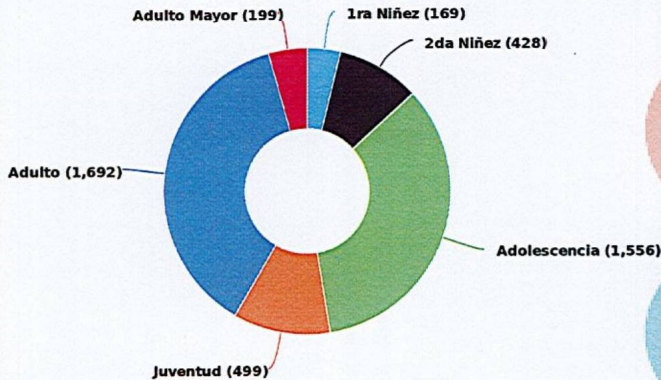
2,496 (54.94%)
Femenino

4,543
Total

Población atendida por rango de edad

Población por edad

Total de población: 4,543



1ra Niñez (0-7 años)

Masculino: 84 (49.70%)
Femenino: 85 (50.30%)
Total: 169 (100%)

2da Niñez (8-11 años)

Masculino: 178 (41.59%)
Femenino: 250 (58.41%)
Total: 428 (100%)

Adolescencia (12-17 años)

Masculino: 755 (48.52%)
Femenino: 801 (51.48%)
Total: 1,556 (100%)

Juventud (18-24 años)

Masculino: 251 (50.30%)
Femenino: 248 (49.70%)
Total: 499 (100%)

Adulto (25-59 años)

Masculino: 687 (40.60%)
Femenino: 1,005 (59.40%)
Total: 1,692 (100%)

Adulto Mayor (60 a más)

Masculino: 92 (46.23%)
Femenino: 107 (53.77%)
Total: 199 (100%)

Actualizado: 01-05-2024 Hora: 05:58 pm





Población atendida en espacios públicos del Ministerio de Cultura

San Andrés

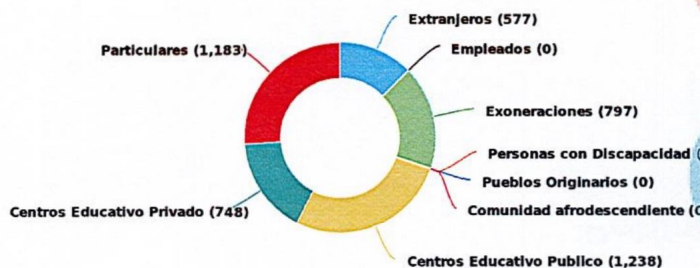
Consolidado del 01/04/2024 al 30/04/2024



Población atendida según clasificación

Segregación de población

Total de población: 4,543



Extranjeros
 Masculino: 271 (46.97%)
 Femenino: 306 (53.03%)
 Total: 577 (100%)

Empleados
 Masculino: 0
 Femenino: 0

Exoneraciones
 Masculino: 355 (44.54%)
 Femenino: 442 (55.46%)
 Total: 797 (100%)

Personas con Discapacidad
 Masculino: 0
 Femenino: 0

Pueblos Originarios
 Masculino: 0
 Femenino: 0

Comunidad afrodescendiente
 Masculino: 0
 Femenino: 0

Centros Educativo Publico
 Masculino: 607 (49.03%)
 Femenino: 631 (50.97%)
 Total: 1,238 (100%)

Centros Educativo Privado
 Masculino: 353 (47.19%)
 Femenino: 395 (52.81%)
 Total: 748 (100%)

Particulares
 Masculino: 461 (38.97%)
 Femenino: 722 (61.03%)
 Total: 1,183 (100%)

Actualizado: 01-05-2024 Hora: 05:58 pm





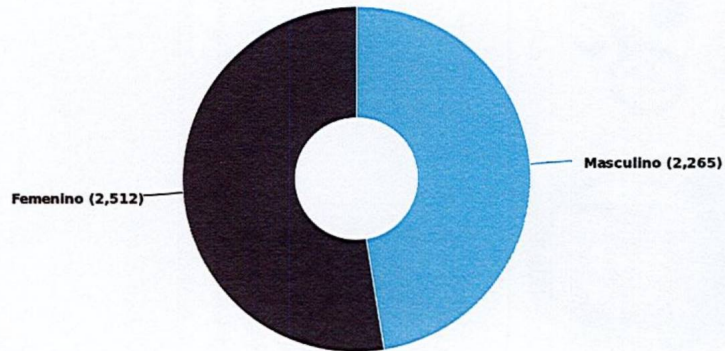
Población atendida en espacios públicos del Ministerio de Cultura San Andrés

Consolidado del 01/05/2024 al 31/05/2024



Población por género

Total de población: 4,777



Total general de población

2,265 (47.41%)
Masculino

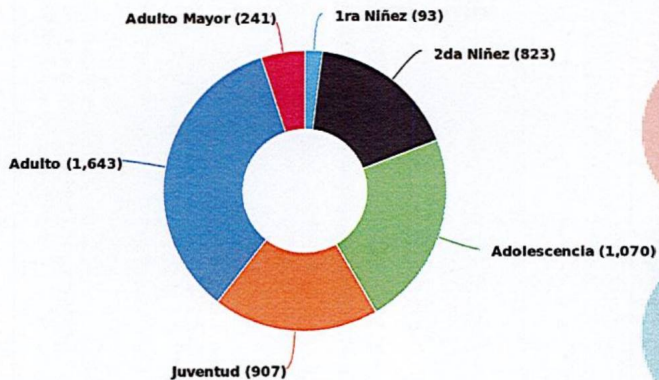
2,512 (52.59%)
Femenino

4,777
Total

Población atendida por rango de edad

Población por edad

Total de población: 4,777



1ra Niñez (0-7 años)

Masculino: 38 (40.86%)
Femenino: 55 (59.14%)
Total: 93 (100%)



2da Niñez (8-11 años)

Masculino: 347 (42.16%)
Femenino: 476 (57.84%)
Total: 823 (100%)



Adolescencia (12-17 años)

Masculino: 534 (49.91%)
Femenino: 536 (50.09%)
Total: 1,070 (100%)



Juventud (18-24 años)

Masculino: 436 (48.07%)
Femenino: 471 (51.93%)
Total: 907 (100%)



Adulto (25-59 años)

Masculino: 775 (47.17%)
Femenino: 868 (52.83%)
Total: 1,643 (100%)



Adulto Mayor (60 a más)

Masculino: 135 (56.02%)
Femenino: 106 (43.98%)
Total: 241 (100%)

Actualizado: 03-06-2024 Hora: 06:33 am

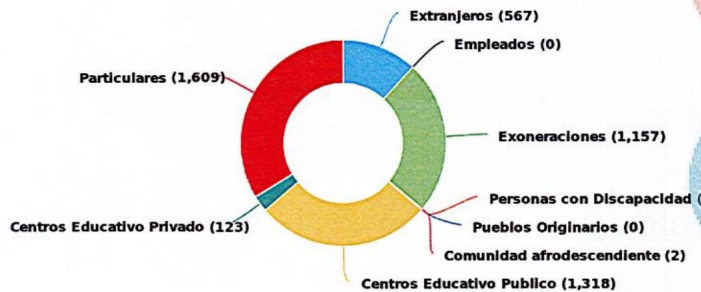




Población atendida según clasificación

Segregación de población

Total de población: 4,777



Extranjeros
 Masculino: 299 (52.73%)
 Femenino: 268 (47.27%)
 Total: 567 (100%)

Empleados
 Masculino: 0
 Femenino: 0

Exoneraciones
 Masculino: 520 (44.94%)
 Femenino: 637 (55.06%)
 Total: 1,157 (100%)

Personas con Discapacidad
 Masculino: 0 (0.00%)
 Femenino: 1 (100.00%)
 Total: 1 (100%)

Pueblos Originarios
 Masculino: 0
 Femenino: 0

Comunidad afrodescendiente
 Masculino: 1 (50.00%)
 Femenino: 1 (50.00%)
 Total: 2 (100%)

Centros Educativo Publico
 Masculino: 735 (55.77%)
 Femenino: 583 (44.23%)
 Total: 1,318 (100%)

Centros Educativo Privado
 Masculino: 48 (39.02%)
 Femenino: 75 (60.98%)
 Total: 123 (100%)

Particulares
 Masculino: 662 (41.14%)
 Femenino: 947 (58.86%)
 Total: 1,609 (100%)



Población atendida en espacios públicos del Ministerio de Cultura

San Andrés

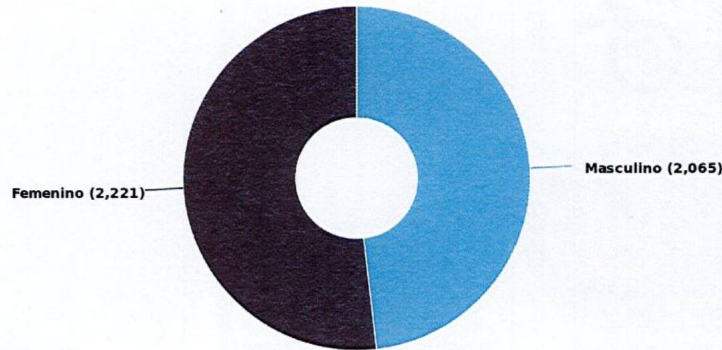
Consolidado del 01/06/2024 al 30/06/2024



MINISTERIO DE CULTURA

Población por género

Total de población: 4,286



Total general de población

2,065 (48.18%)
Masculino

4,286

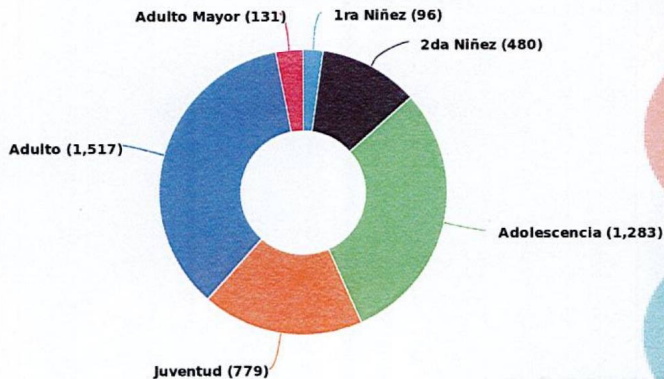
Total

2,221 (51.82%)
Femenino

Población atendida por rango de edad

Población por edad

Total de población: 4,286



1ra Niñez (0-7 años)

Masculino: 46 (47.92%)
Femenino: 50 (52.08%)
Total: 96 (100%)

2da Niñez (8-11 años)

Masculino: 240 (50.00%)
Femenino: 240 (50.00%)
Total: 480 (100%)

Adolescencia (12-17 años)

Masculino: 613 (47.78%)
Femenino: 670 (52.22%)
Total: 1,283 (100%)

Juventud (18-24 años)

Masculino: 348 (44.67%)
Femenino: 431 (55.33%)
Total: 779 (100%)

Adulto (25-59 años)

Masculino: 743 (48.98%)
Femenino: 774 (51.02%)
Total: 1,517 (100%)

Adulto Mayor (60 a más)

Masculino: 75 (57.25%)
Femenino: 56 (42.75%)
Total: 131 (100%)

Actualizado: 04-07-2024 Hora: 01:07 pm





Población atendida en espacios públicos del Ministerio de Cultura

San Andrés

Consolidado del 01/06/2024 al 30/06/2024

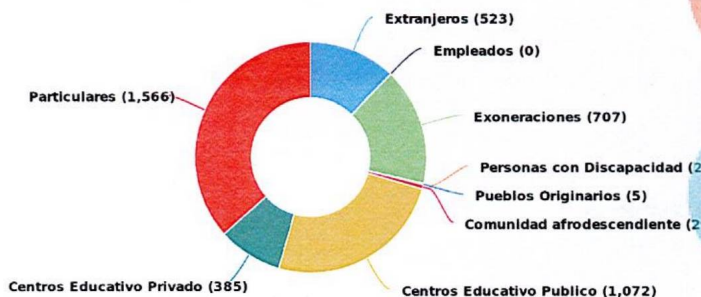


MINISTERIO DE CULTURA

Población atendida según clasificación

Segregación de población

Total de población: 4,286



Extranjeros

Masculino: 254 (48.57%)
Femenino: 269 (51.43%)
Total: 523 (100%)

Empleados

Masculino: 0
Femenino: 0

Exoneraciones

Masculino: 361 (51.06%)
Femenino: 346 (48.94%)
Total: 707 (100%)

Personas con Discapacidad

Masculino: 0 (0.00%)
Femenino: 2 (100.00%)
Total: 2 (100%)

Pueblos Originarios

Masculino: 2 (40.00%)
Femenino: 3 (60.00%)
Total: 5 (100%)

Comunidad afrodescendiente

Masculino: 10 (38.46%)
Femenino: 16 (61.54%)
Total: 26 (100%)

Centros Educativo Publico

Masculino: 520 (48.51%)
Femenino: 552 (51.49%)
Total: 1,072 (100%)

Centros Educativo Privado

Masculino: 170 (44.16%)
Femenino: 215 (55.84%)
Total: 385 (100%)

Particulares

Masculino: 748 (47.77%)
Femenino: 818 (52.23%)
Total: 1,566 (100%)

Actualizado: 04-07-2024 Hora: 01:07 pm

