

Catálogo

Estadística Tazumal Abr 24_OCR.pdf	1
Estadística Tazumal May 24.pdf	3
Estadística Tazumal Jun 24.pdf	5



Población atendida en espacios públicos del Ministerio de Cultura


Tazumal

Consolidado del 01/04/2024 al 30/04/2024



Población por género

Total de población: 8,336



Total general de población

4,232 (50.77%)
Masculino

4,104 (49.23%)
Femenino

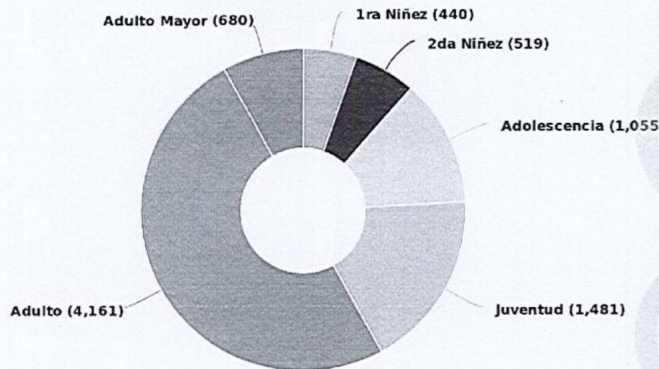
8,336

Total

Población atendida por rango de edad

Población por edad

Total de población: 8,336



1ra Niñez (0-7 años)

Masculino: 192 (43.64%)
Femenino: 248 (56.36%)
Total: 440 (100%)

2da Niñez (8-11 años)

Masculino: 265 (51.06%)
Femenino: 254 (48.94%)
Total: 519 (100%)

Adolescencia (12-17 años)

Masculino: 573 (54.31%)
Femenino: 482 (45.69%)
Total: 1,055 (100%)

Juventud (18-24 años)

Masculino: 679 (45.85%)
Femenino: 802 (54.15%)
Total: 1,481 (100%)

Adulto (25-59 años)

Masculino: 2,175 (52.27%)
Femenino: 1,986 (47.73%)
Total: 4,161 (100%)

Adulto Mayor (60 a más)

Masculino: 348 (51.18%)
Femenino: 332 (48.82%)
Total: 680 (100%)

Actualizado: 01-05-2024 Hora: 06:00 pm





Población atendida en espacios públicos del Ministerio de Cultura

Tazumal

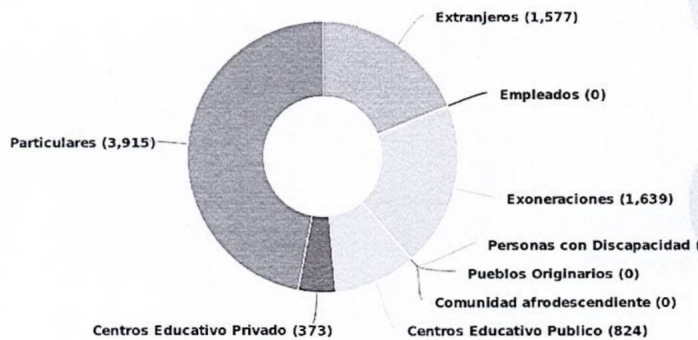
Consolidado del 01/04/2024 al 30/04/2024



Población atendida según clasificación

Segregación de población

Total de población: 8,336



Extranjeros
 Masculino: 834 (52.89%)
 Femenino: 743 (47.11%)
 Total: 1,577 (100%)

Empleados
 Masculino: 0
 Femenino: 0

Exoneraciones
 Masculino: 805 (49.12%)
 Femenino: 834 (50.88%)
 Total: 1,639 (100%)

Personas con Discapacidad
 Masculino: 5 (62.50%)
 Femenino: 3 (37.50%)
 Total: 8 (100%)

Pueblos Originarios
 Masculino: 0
 Femenino: 0

Comunidad afrodescendiente
 Masculino: 0
 Femenino: 0

Centros Educativo Publico
 Masculino: 396 (48.06%)
 Femenino: 428 (51.94%)
 Total: 824 (100%)

Centros Educativo Privado
 Masculino: 132 (35.39%)
 Femenino: 241 (64.61%)
 Total: 373 (100%)

Particulares
 Masculino: 2,060 (52.62%)
 Femenino: 1,855 (47.38%)
 Total: 3,915 (100%)

Actualizado: 01-05-2024 Hora: 06:00 pm





Población atendida en espacios públicos del Ministerio de Cultura


Tazumal

Consolidado del 01/05/2024 al 31/05/2024



Población por género

Total de población: 10,090



Total general de población

5,052 (50.07%)
Masculino

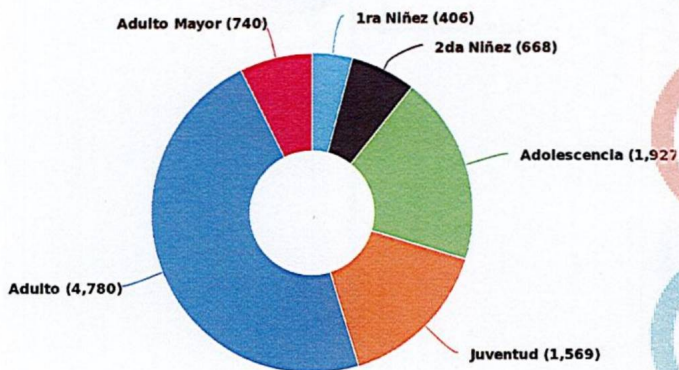
5,038 (49.93%)
Femenino

10,090
Total

Población atendida por rango de edad

Población por edad

Total de población: 10,090



1ra Niñez (0-7 años)

Masculino: 199 (49.01%)
Femenino: 207 (50.99%)
Total: 406 (100%)



2da Niñez (8-11 años)

Masculino: 328 (49.10%)
Femenino: 340 (50.90%)
Total: 668 (100%)



Adolescencia (12-17 años)

Masculino: 887 (46.03%)
Femenino: 1,040 (53.97%)
Total: 1,927 (100%)



Juventud (18-24 años)

Masculino: 761 (48.50%)
Femenino: 808 (51.50%)
Total: 1,569 (100%)



Adulto (25-59 años)

Masculino: 2,491 (52.11%)
Femenino: 2,289 (47.89%)
Total: 4,780 (100%)



Adulto Mayor (60 a más)

Masculino: 386 (52.16%)
Femenino: 354 (47.84%)
Total: 740 (100%)

Actualizado: 03-06-2024 Hora: 06:33 am





Población atendida en espacios públicos del Ministerio de Cultura

Tazumal

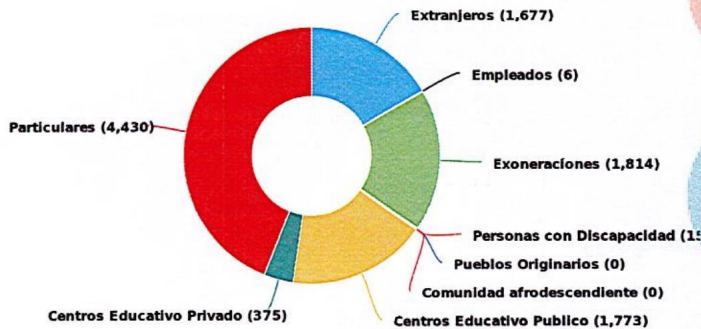
Consolidado del 01/05/2024 al 31/05/2024



Población atendida según clasificación

Segregación de población

Total de población: 10,090



Extranjeros
 Masculino: 871 (51.94%)
 Femenino: 806 (48.06%)
 Total: 1,677 (100%)

Empleados
 Masculino: 3 (50.00%)
 Femenino: 3 (50.00%)
 Total: 6 (100%)

Exoneraciones
 Masculino: 913 (50.33%)
 Femenino: 901 (49.67%)
 Total: 1,814 (100%)

Personas con Discapacidad
 Masculino: 10 (66.67%)
 Femenino: 5 (33.33%)
 Total: 15 (100%)

Pueblos Originarios
 Masculino: 0
 Femenino: 0

Comunidad afrodescendiente
 Masculino: 0
 Femenino: 0

Centros Educativo Publico
 Masculino: 808 (45.57%)
 Femenino: 965 (54.43%)
 Total: 1,773 (100%)

Centros Educativo Privado
 Masculino: 149 (39.73%)
 Femenino: 226 (60.27%)
 Total: 375 (100%)

Particulares
 Masculino: 2,298 (51.87%)
 Femenino: 2,132 (48.13%)
 Total: 4,430 (100%)

Actualizado: 03-06-2024 Hora: 06:33 am





Población atendida en espacios públicos del Ministerio de Cultura

Tazumal


Consolidado del 01/06/2024 al 30/06/2024



MINISTERIO DE CULTURA

Población por género

Total de población: 7,664



Total general de población

3,848 (50.21%)
Masculino

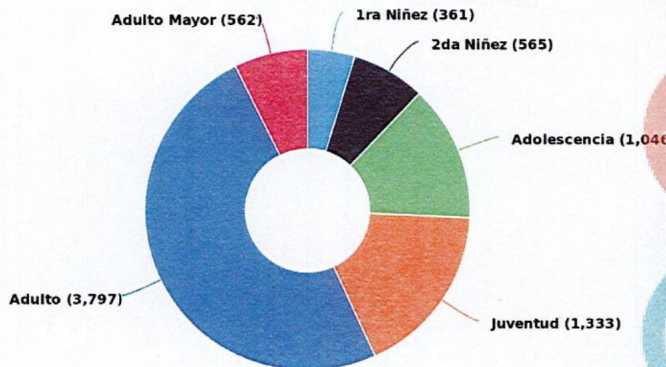
3,816 (49.79%)
Femenino

7,664
Total

Población atendida por rango de edad

Población por edad

Total de población: 7,664



1ra Niñez (0-7 años)

Masculino: 171 (47.37%)
Femenino: 190 (52.63%)
Total: 361 (100%)

2da Niñez (8-11 años)

Masculino: 269 (47.61%)
Femenino: 296 (52.39%)
Total: 565 (100%)

Adolescencia (12-17 años)

Masculino: 503 (48.09%)
Femenino: 543 (51.91%)
Total: 1,046 (100%)

Juventud (18-24 años)

Masculino: 622 (46.66%)
Femenino: 711 (53.34%)
Total: 1,333 (100%)

Adulto (25-59 años)

Masculino: 2,026 (53.36%)
Femenino: 1,771 (46.64%)
Total: 3,797 (100%)

Adulto Mayor (60 a más)

Masculino: 257 (45.73%)
Femenino: 305 (54.27%)
Total: 562 (100%)

Actualizado: 04-07-2024 Hora: 01:09 pm





Población atendida en espacios públicos del Ministerio de Cultura

Tazumal

Consolidado del 01/06/2024 al 30/06/2024

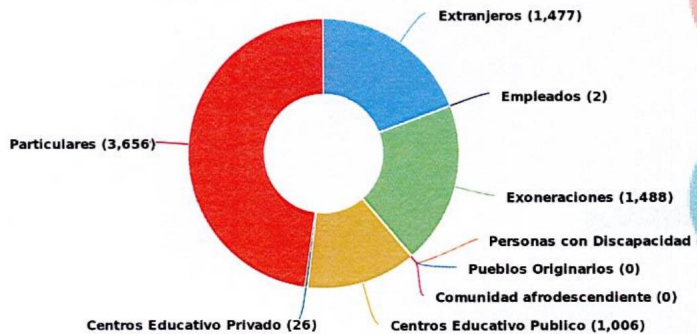


MINISTERIO DE CULTURA

Población atendida según clasificación

Segregación de población

Total de población: 7,664



Extranjeros
 Masculino: 792 (53.62%)
 Femenino: 685 (46.38%)
 Total: 1,477 (100%)

Exoneraciones
 Masculino: 697 (46.84%)
 Femenino: 791 (53.16%)
 Total: 1,488 (100%)

Pueblos Originarios
 Masculino: 0
 Femenino: 0

Centros Educativo Publico
 Masculino: 472 (46.92%)
 Femenino: 534 (53.08%)
 Total: 1,006 (100%)

Particulares
 Masculino: 1,866 (51.04%)
 Femenino: 1,790 (48.96%)
 Total: 3,656 (100%)

Empleados
 Masculino: 1 (50.00%)
 Femenino: 1 (50.00%)
 Total: 2 (100%)

Personas con Discapacidad
 Masculino: 5 (55.56%)
 Femenino: 4 (44.44%)
 Total: 9 (100%)

Comunidad afrodescendiente
 Masculino: 0
 Femenino: 0

Centros Educativo Privado
 Masculino: 15 (57.69%)
 Femenino: 11 (42.31%)
 Total: 26 (100%)

Actualizado: 04-07-2024 Hora: 01:09 pm

