

## Catálogo

Estadística Teatro Presidente Abr 24_OCR.pdf .....	1
Estadística Teatro Presidente May 24.pdf .....	3
Estadística Teatro Presidente jun 24.pdf .....	5



# Población atendida en espacios públicos del Ministerio de Cultura

Teatro Presidente

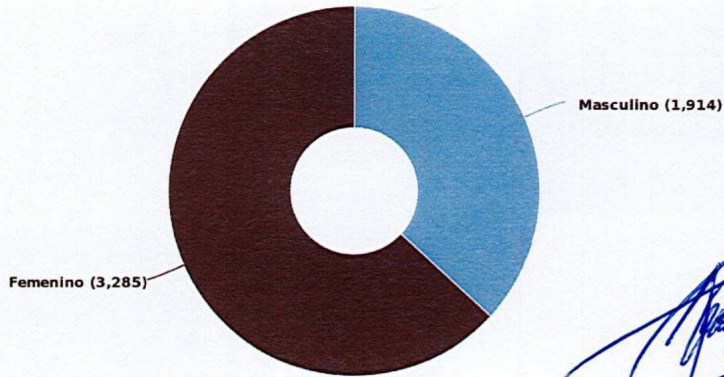
Consolidado del 01/04/2024 al 30/04/2024



MINISTERIO DE CULTURA

## Población por género

Total de población: 5,199



## Total general de población

**1,914 (36.81%)**  
Masculino

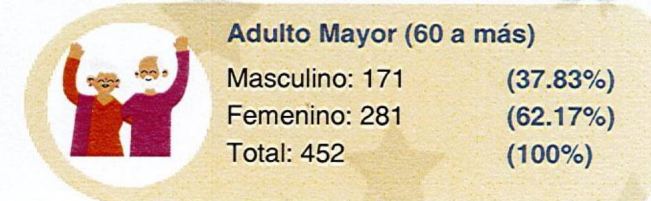
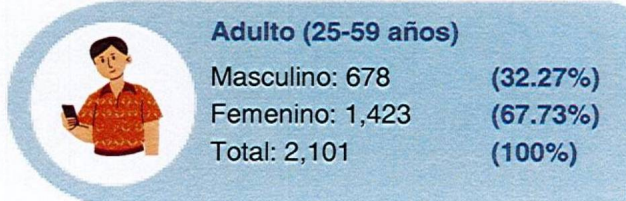
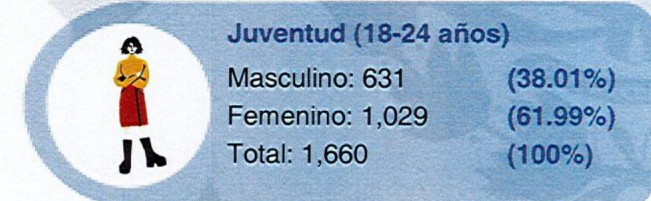
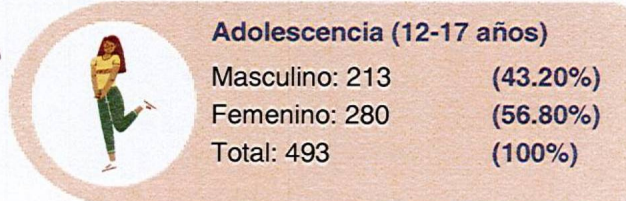
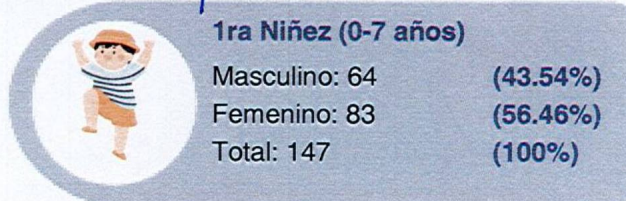
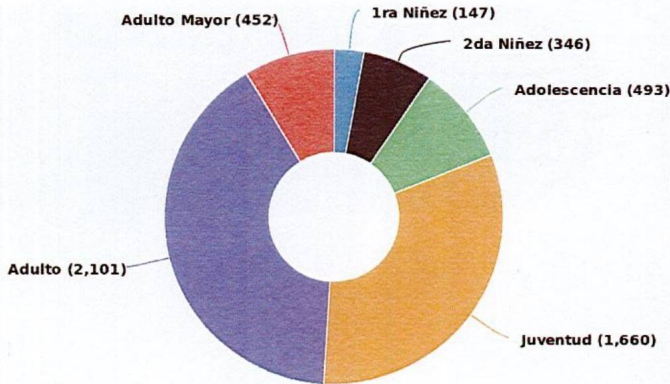
**3,285 (63.19%)**  
Femenino

**5,199**  
Total

## Población atendida por rango de edad

### Población por edad

Total de población: 5,199



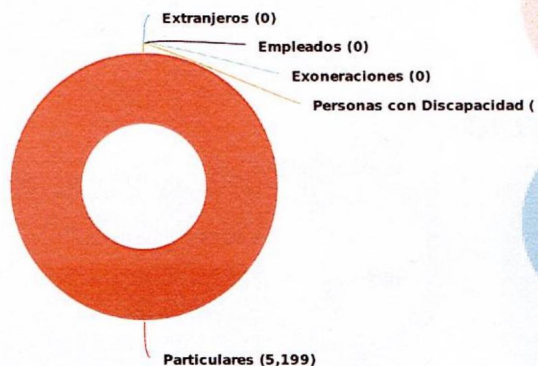
Actualizado: 20-05-2024 Hora: 10:23 am



### Población atendida según clasificación

Segregación de población

Total de población: 5,199



**Extranjeros**  
Masculino: 0  
Femenino: 0

**Empleados**  
Masculino: 0  
Femenino: 0

**Exoneraciones**  
Masculino: 0  
Femenino: 0

**Personas con Discapacidad**  
Masculino: 0  
Femenino: 0

**Pueblos Originarios**  
Masculino: 0  
Femenino: 0

**Comunidad afrodescendiente**  
Masculino: 0  
Femenino: 0

**Centros Educativo Publico**  
Masculino: 0  
Femenino: 0

**Centros Educativo Privado**  
Masculino: 0  
Femenino: 0

**Particulares**  
Masculino: 1,914 (36.81%)  
Femenino: 3,285 (63.19%)  
Total: 5,199 (100%)



# Población atendida en espacios públicos del Ministerio de Cultura

Teatro Presidente

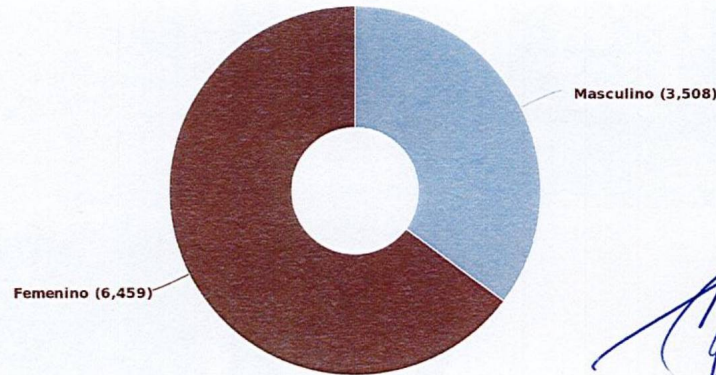
Consolidado del 01/05/2024 al 31/05/2024



MINISTERIO DE CULTURA

## Población por género

Total de población: 9,967



## Total general de población

**3,508 (35.20%)**  
Masculino

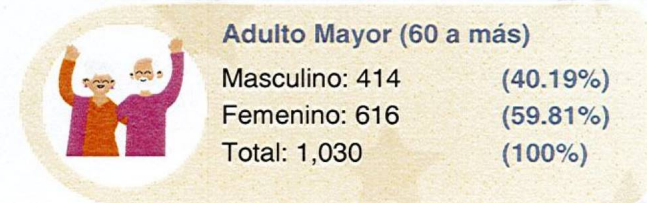
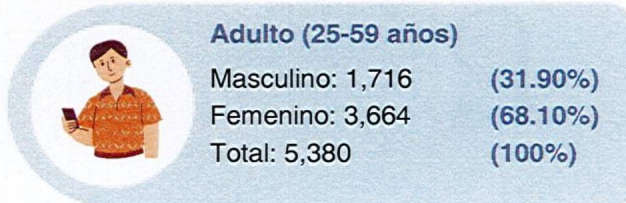
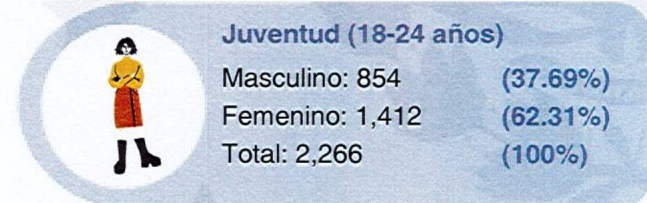
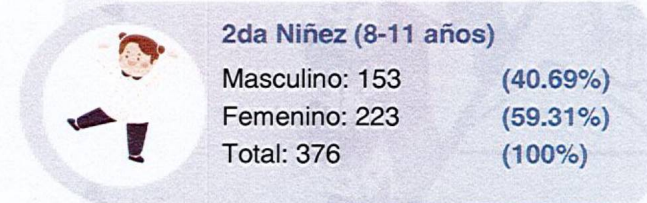
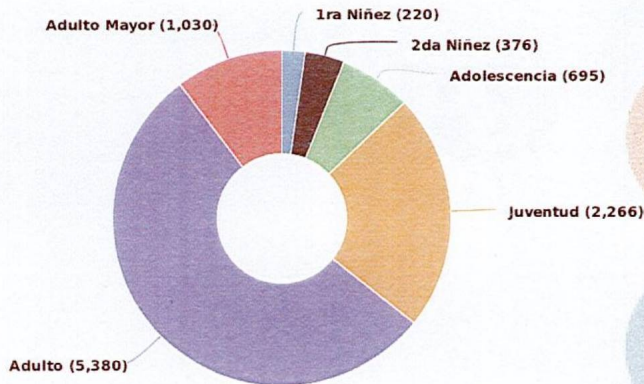
**6,459 (64.80%)**  
Femenino

**9,967**  
Total

## Población atendida por rango de edad

### Población por edad

Total de población: 9,967

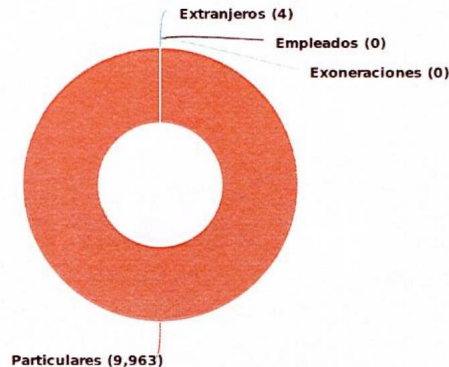




### Población atendida según clasificación

Segregación de población

Total de población: 9,967



**Extranjeros**  
 Masculino: 2 (50.00%)  
 Femenino: 2 (50.00%)  
 Total: 4 (100%)

**Empleados**  
 Masculino: 0  
 Femenino: 0

**Exoneraciones**  
 Masculino: 0  
 Femenino: 0

**Personas con Discapacidad**  
 Masculino: 0  
 Femenino: 0

**Pueblos Originarios**  
 Masculino: 0  
 Femenino: 0

**Comunidad afrodescendiente**  
 Masculino: 0  
 Femenino: 0

**Centros Educativo Publico**  
 Masculino: 0  
 Femenino: 0

**Centros Educativo Privado**  
 Masculino: 0  
 Femenino: 0

**Particulares**  
 Masculino: 3,506 (35.19%)  
 Femenino: 6,457 (64.81%)  
 Total: 9,963 (100%)



# Población atendida en espacios públicos del Ministerio de Cultura

## Teatro Presidente

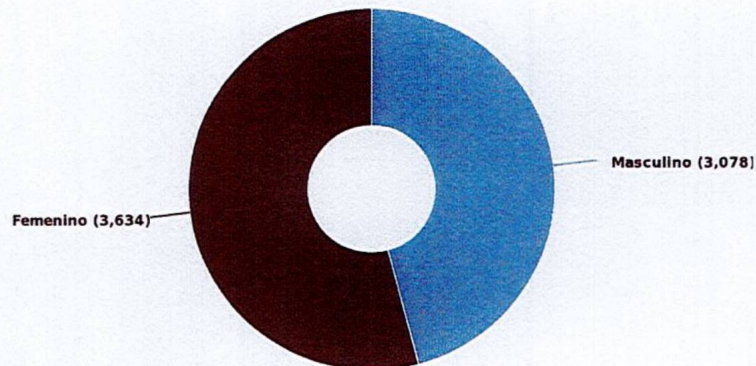
Consolidado del 01/06/2024 al 30/06/2024



MINISTERIO DE CULTURA

### Población por género

Total de población: 6.712



### Total general de población

**3,078 (45.86%)**  
Masculino

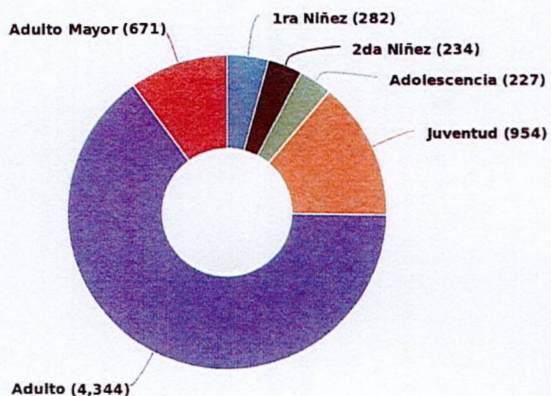
**3,634 (54.14%)**  
Femenino

**6,712**  
Total

### Población atendida por rango de edad

#### Población por edad

Total de población: 6.712



**1ra Niñez (0-7 años)**

Masculino:	156	(55.32%)
Femenino:	126	(44.68%)
<b>Total:</b>	<b>282</b>	<b>(100%)</b>

**2da Niñez (8-11 años)**

Masculino:	129	(55.13%)
Femenino:	105	(44.87%)
<b>Total:</b>	<b>234</b>	<b>(100%)</b>

**Adolescencia (12-17 años)**

Masculino:	119	(52.42%)
Femenino:	108	(47.58%)
<b>Total:</b>	<b>227</b>	<b>(100%)</b>

**Juventud (18-24 años)**

Masculino:	488	(51.15%)
Femenino:	466	(48.85%)
<b>Total:</b>	<b>954</b>	<b>(100%)</b>

**Adulto (25-59 años)**

Masculino:	1,870	(43.05%)
Femenino:	2,474	(56.95%)
<b>Total:</b>	<b>4,344</b>	<b>(100%)</b>

**Adulto Mayor (60 a más)**

Masculino:	316	(47.09%)
Femenino:	355	(52.91%)
<b>Total:</b>	<b>671</b>	<b>(100%)</b>



# Población atendida en espacios públicos del Ministerio de Cultura

Teatro Presidente

Consolidado del 01/06/2024 al 30/06/2024





MINISTERIO DE CULTURA


## Población atendida según clasificación

Segregación de población


Total de población: 6,712


**Extranjeros**  
Masculino: 0  
Femenino: 0




**Empleados**  
Masculino: 0  
Femenino: 0




**Exoneraciones**  
Masculino: 0  
Femenino: 0




**Personas con Discapacidad**  
Masculino: 0  
Femenino: 0




**Pueblos Originarios**  
Masculino: 0  
Femenino: 0




**Comunidad afrodescendiente**  
Masculino: 0  
Femenino: 0



**Centros Educativo Publico**  
Masculino: 0  
Femenino: 0



**Centros Educativo Privado**  
Masculino: 0  
Femenino: 0



**Particulares**  
Masculino: 3,078 (45.86%)  
Femenino: 3,634 (54.14%)  
Total: 6,712 (100%)

Actualizado: 05-07-2024 Hora: 09:13 am

