

## Catálogo

Estadística Teatro SS Abr 24_OCR.pdf .....	1
Estadística Teatro SS May 24.pdf .....	3
Estadística Teatro SS jun 24.pdf .....	5



# Población atendida en espacios públicos del Ministerio de Cultura

Teatro Nacional de San Salvador

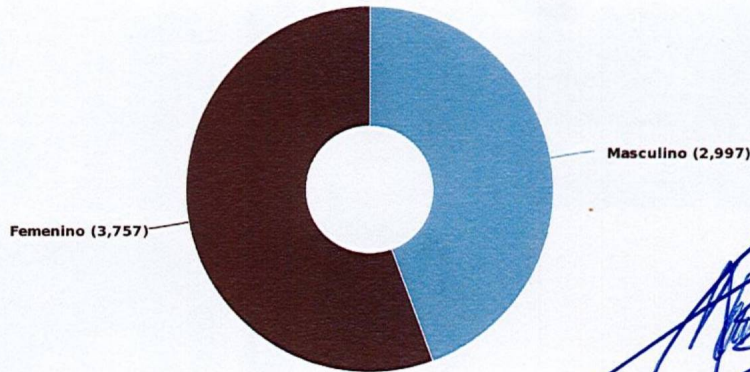
Consolidado del 01/04/2024 al 30/04/2024



MINISTERIO DE CULTURA

## Población por género

Total de población: 6,754



## Total general de población

2,997 (44.37%)  
Masculino

3,757 (55.63%)  
Femenino

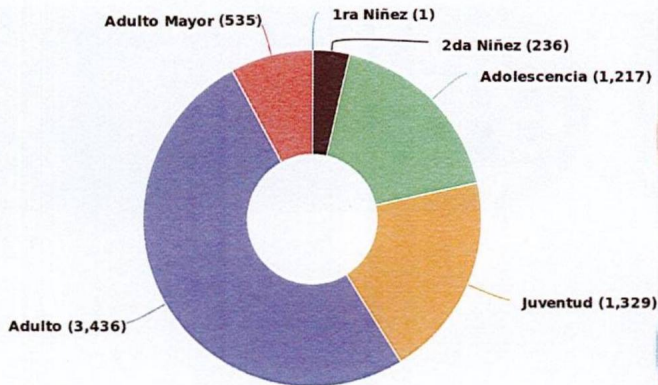
**6,754**  
Total



## Población atendida por rango de edad

### Población por edad

Total de población: 6,754



**1ra Niñez (0-7 años)**

Masculino:	0	(0.00%)
Femenino:	1	(100.00%)
<b>Total:</b>	<b>1</b>	<b>(100%)</b>

**2da Niñez (8-11 años)**

Masculino:	112	(47.46%)
Femenino:	124	(52.54%)
<b>Total:</b>	<b>236</b>	<b>(100%)</b>

**Adolescencia (12-17 años)**

Masculino:	563	(46.26%)
Femenino:	654	(53.74%)
<b>Total:</b>	<b>1,217</b>	<b>(100%)</b>

**Juventud (18-24 años)**

Masculino:	584	(43.94%)
Femenino:	745	(56.06%)
<b>Total:</b>	<b>1,329</b>	<b>(100%)</b>

**Adulto (25-59 años)**

Masculino:	1,477	(42.99%)
Femenino:	1,959	(57.01%)
<b>Total:</b>	<b>3,436</b>	<b>(100%)</b>

**Adulto Mayor (60 a más)**

Masculino:	261	(48.79%)
Femenino:	274	(51.21%)
<b>Total:</b>	<b>535</b>	<b>(100%)</b>





# Población atendida en espacios públicos del Ministerio de Cultura

Teatro Nacional de San Salvador

Consolidado del 01/04/2024 al 30/04/2024

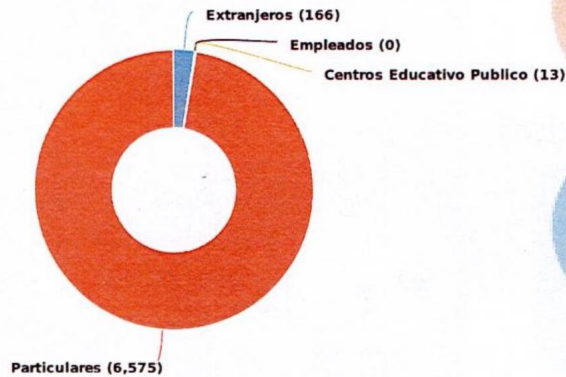


MINISTERIO DE CULTURA


## Población atendida según clasificación

Segregación de población


Total de población: 6,754





**Extranjeros**  
 Masculino: 90 (54.22%)  
 Femenino: 76 (45.78%)  
 Total: 166 (100%)




**Empleados**  
 Masculino: 0  
 Femenino: 0




**Exoneraciones**  
 Masculino: 0  
 Femenino: 0




**Personas con Discapacidad**  
 Masculino: 0  
 Femenino: 0




**Pueblos Originarios**  
 Masculino: 0  
 Femenino: 0




**Comunidad afrodescendiente**  
 Masculino: 0  
 Femenino: 0



**Centros Educativo Publico**  
 Masculino: 5 (38.46%)  
 Femenino: 8 (61.54%)  
 Total: 13 (100%)



**Centros Educativo Privado**  
 Masculino: 0  
 Femenino: 0



**Particulares**  
 Masculino: 2,902 (44.14%)  
 Femenino: 3,673 (55.86%)  
 Total: 6,575 (100%)





# Población atendida en espacios públicos del Ministerio de Cultura

Teatro Nacional de San Salvador

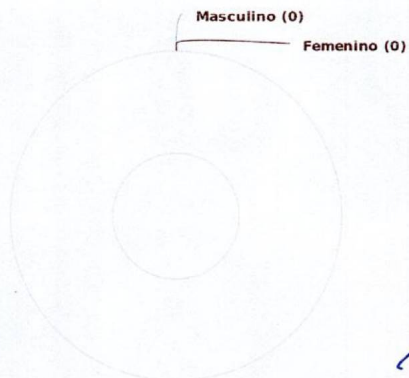
Consolidado del 01/05/2024 al 31/05/2024




MINISTERIO DE CULTURA

## Población por género

Total de población: 0



## Total general de población

 **0 (0%)**  
Masculino

 **0 (0%)**  
Femenino

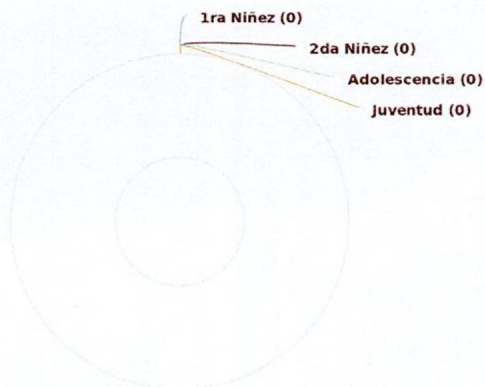
**0**  
Total




## Población atendida por rango de edad

### Población por edad


Total de población: 0




**1ra Niñez (0-7 años)**  
Masculino: 0  
Femenino: 0




**2da Niñez (8-11 años)**  
Masculino: 0  
Femenino: 0




**Adolescencia (12-17 años)**  
Masculino: 0  
Femenino: 0




**Juventud (18-24 años)**  
Masculino: 0  
Femenino: 0



**Adulto (25-59 años)**  
Masculino: 0  
Femenino: 0



**Adulto Mayor (60 a más)**  
Masculino: 0  
Femenino: 0



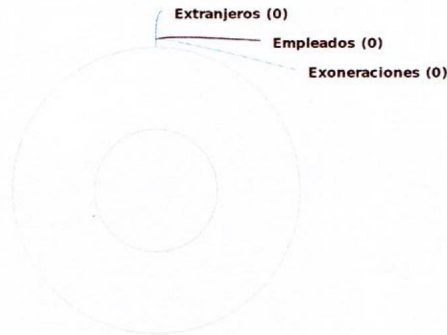






## Población atendida según clasificación

### Segregación de población


Total de población: 0


**Extranjeros**  
Masculino: 0  
Femenino: 0




**Empleados**  
Masculino: 0  
Femenino: 0




**Exoneraciones**  
Masculino: 0  
Femenino: 0




**Personas con Discapacidad**  
Masculino: 0  
Femenino: 0




**Pueblos Originarios**  
Masculino: 0  
Femenino: 0



**Comunidad afrodescendiente**  
Masculino: 0  
Femenino: 0



**Centros Educativo Publico**  
Masculino: 0  
Femenino: 0



**Centros Educativo Privado**  
Masculino: 0  
Femenino: 0



**Particulares**  
Masculino: 0  
Femenino: 0





# Población atendida en espacios públicos del Ministerio de Cultura

Teatro Nacional de San Salvador

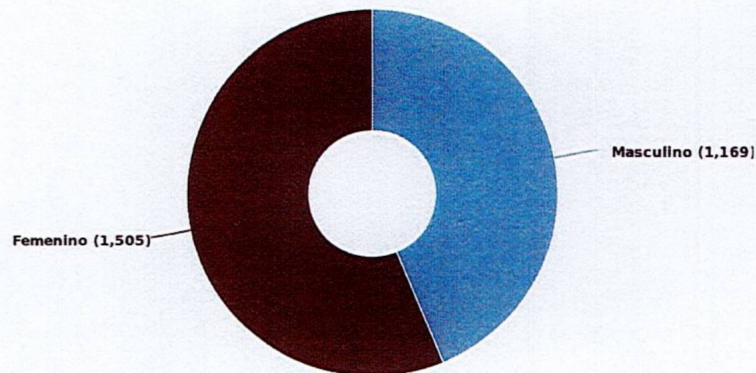
Consolidado del 01/06/2024 al 30/06/2024



MINISTERIO DE CULTURA

## Población por género

Total de población: 2,674



## Total general de población

**1,169 (43.72%)**  
Masculino

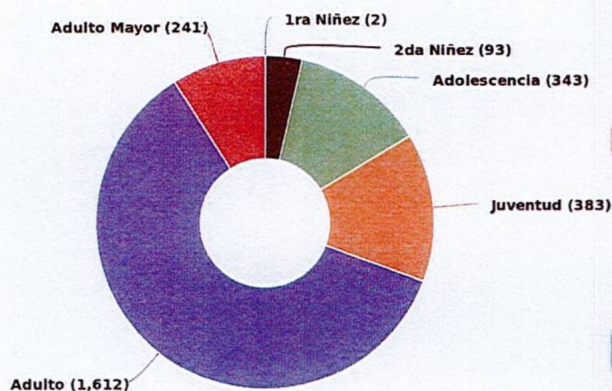
**1,505 (56.28%)**  
Femenino

**2,674**  
Total

## Población atendida por rango de edad

### Población por edad

Total de población: 2,674



### 1ra Niñez (0-7 años)

Masculino: 1 (50.00%)  
Femenino: 1 (50.00%)  
Total: 2 (100%)



### 2da Niñez (8-11 años)

Masculino: 39 (41.94%)  
Femenino: 54 (58.06%)  
Total: 93 (100%)



### Adolescencia (12-17 años)

Masculino: 151 (44.02%)  
Femenino: 192 (55.98%)  
Total: 343 (100%)



### Juventud (18-24 años)

Masculino: 179 (46.74%)  
Femenino: 204 (53.26%)  
Total: 383 (100%)



### Adulto (25-59 años)

Masculino: 679 (42.12%)  
Femenino: 933 (57.88%)  
Total: 1,612 (100%)



### Adulto Mayor (60 a más)

Masculino: 120 (49.79%)  
Femenino: 121 (50.21%)  
Total: 241 (100%)





# Población atendida en espacios públicos del Ministerio de Cultura

Teatro Nacional de San Salvador

Consolidado del 01/06/2024 al 30/06/2024

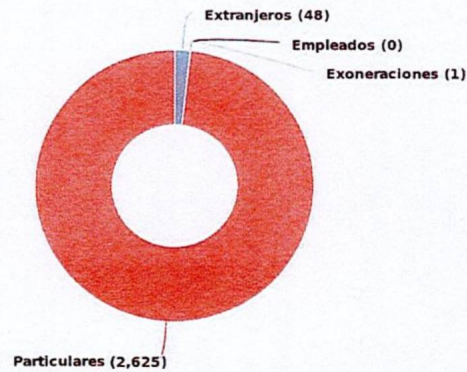


MINISTERIO DE CULTURA

## Población atendida según clasificación

### Segregación de población

Total de población: 2,674



**Extranjeros**  
 Masculino: 19 (39.58%)  
 Femenino: 29 (60.42%)  
 Total: 48 (100%)

**Empleados**  
 Masculino: 0  
 Femenino: 0

**Exoneraciones**  
 Masculino: 0 (0.00%)  
 Femenino: 1 (100.00%)  
 Total: 1 (100%)

**Personas con Discapacidad**  
 Masculino: 0  
 Femenino: 0

**Pueblos Originarios**  
 Masculino: 0  
 Femenino: 0

**Comunidad afrodescendiente**  
 Masculino: 0  
 Femenino: 0

**Centros Educativo Publico**  
 Masculino: 0  
 Femenino: 0

**Centros Educativo Privado**  
 Masculino: 0  
 Femenino: 0

**Particulares**  
 Masculino: 1,150 (43.81%)  
 Femenino: 1,475 (56.19%)  
 Total: 2,625 (100%)

Actualizado: 05-07-2024 Hora: 09:12 am

