

## Catálogo

Estadística PSH Ene 24.pdf .....	1
Estadística PSH Feb 24.pdf .....	3
Estadística PSH Mar 24.pdf .....	7



# Población atendida en espacios públicos del Ministerio de Cultura

## Parque Saburo Hirao


Consolidado del 01/01/2024 al 31/01/2024



MINISTERIO DE CULTURA

### Visitantes por género

Total de visitantes: 5,469



### Total de visitantes

**2,574 (47.07%)**  
Masculino

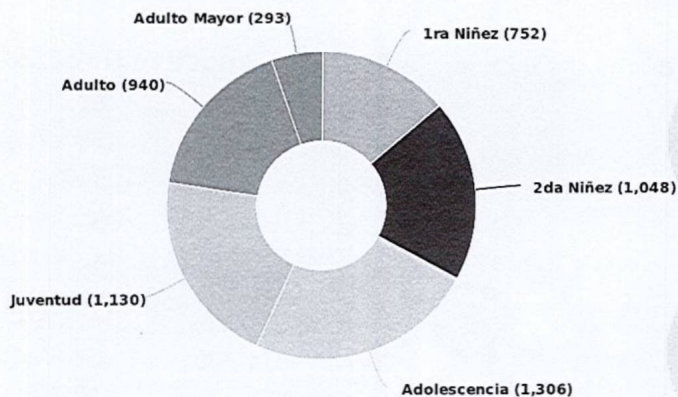
**2,895 (52.93%)**  
Femenino

**5,469**  
Total

### Población atendida por rango de edad

#### Visitantes por edad

Total de visitantes: 5,469



**1ra Niñez (0-7 años)**

Masculino: 360 (47.87%)  
Femenino: 392 (52.13%)  
Total: 752 (100%)

**2da Niñez (8-11 años)**

Masculino: 498 (47.52%)  
Femenino: 550 (52.48%)  
Total: 1,048 (100%)

**Adolescencia (12-17 años)**

Masculino: 615 (47.09%)  
Femenino: 691 (52.91%)  
Total: 1,306 (100%)

**Juventud (18-24 años)**

Masculino: 532 (47.08%)  
Femenino: 598 (52.92%)  
Total: 1,130 (100%)

**Adulto (25-59 años)**

Masculino: 443 (47.13%)  
Femenino: 497 (52.87%)  
Total: 940 (100%)

**Adulto Mayor (60 a más)**

Masculino: 126 (43.00%)  
Femenino: 167 (57.00%)  
Total: 293 (100%)

Actualizado: 02-02-2024 Hora: 10:06 am





# Población atendida en espacios públicos del Ministerio de Cultura

Parque Saburo Hirao

Consolidado del 01/01/2024 al 31/01/2024

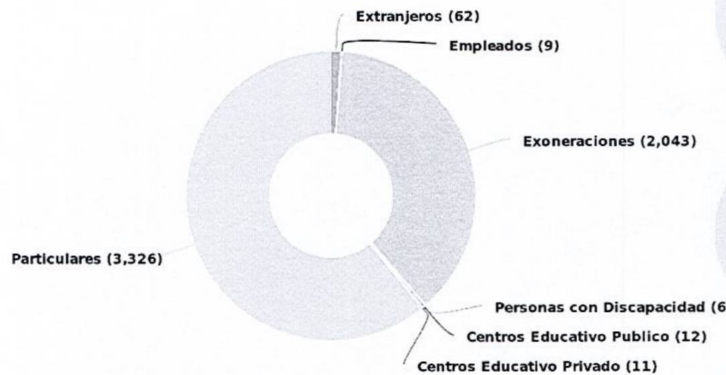


MINISTERIO DE CULTURA

## Población atendida según tipo de visitante

Segregación de visitantes

Total de visitantes: 5,469



**Extranjeros**  
 Masculino: 31 (50.00%)  
 Femenino: 31 (50.00%)  
 Total: 62 (100%)

**Empleados**  
 Masculino: 4 (44.44%)  
 Femenino: 5 (55.56%)  
 Total: 9 (100%)

**Exoneraciones**  
 Masculino: 959 (46.94%)  
 Femenino: 1,084 (53.06%)  
 Total: 2,043 (100%)

**Personas con Discapacidad**  
 Masculino: 3 (50.00%)  
 Femenino: 3 (50.00%)  
 Total: 6 (100%)

**Personas comunidad LGBTI+**  
 Masculino: 0  
 Femenino: 0

**Pueblos Originarios**  
 Masculino: 0  
 Femenino: 0

**Comunidad afrodescendiente**  
 Masculino: 0  
 Femenino: 0

**Centros Educativo Publico**  
 Masculino: 6 (50.00%)  
 Femenino: 6 (50.00%)  
 Total: 12 (100%)

**Centros Educativo Privado**  
 Masculino: 5 (45.45%)  
 Femenino: 6 (54.55%)  
 Total: 11 (100%)

**Particulares**  
 Masculino: 1,566 (47.08%)  
 Femenino: 1,760 (52.92%)  
 Total: 3,326 (100%)

Actualizado: 02-02-2024 Hora: 10:06 am





# Población atendida en espacios públicos del Ministerio de Cultura

## Parque Saburo Hirao


Consolidado del 01/02/2024 al 29/02/2024



MINISTERIO DE CULTURA

### Visitantes por género

Total de visitantes: 5,502



### Total de visitantes

**2,634 (47.87%)**  
Masculino

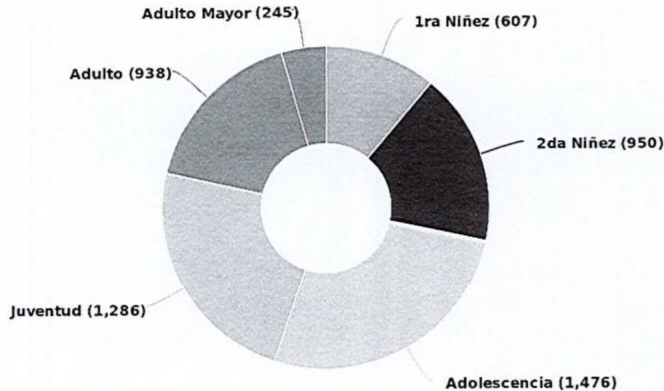
**2,868 (52.13%)**  
Femenino

**5,502**  
Total

### Población atendida por rango de edad

#### Visitantes por edad

Total de visitantes: 5,502



**1ra Niñez (0-7 años)**

Masculino:	299	(49.26%)
Femenino:	308	(50.74%)
<b>Total:</b>	<b>607</b>	<b>(100%)</b>

**2da Niñez (8-11 años)**

Masculino:	471	(49.58%)
Femenino:	479	(50.42%)
<b>Total:</b>	<b>950</b>	<b>(100%)</b>

**Adolescencia (12-17 años)**

Masculino:	697	(47.22%)
Femenino:	779	(52.78%)
<b>Total:</b>	<b>1,476</b>	<b>(100%)</b>

**Juventud (18-24 años)**

Masculino:	611	(47.51%)
Femenino:	675	(52.49%)
<b>Total:</b>	<b>1,286</b>	<b>(100%)</b>

**Adulto (25-59 años)**

Masculino:	449	(47.87%)
Femenino:	489	(52.13%)
<b>Total:</b>	<b>938</b>	<b>(100%)</b>

**Adulto Mayor (60 a más)**

Masculino:	107	(43.67%)
Femenino:	138	(56.33%)
<b>Total:</b>	<b>245</b>	<b>(100%)</b>

Actualizado: 01-03-2024 Hora: 08:31 am








## Población atendida según tipo de visitante

Segregación de visitantes

Total de visitantes: 5,502



**Extranjeros**  
 Masculino: 4 (40.00%)  
 Femenino: 6 (60.00%)  
 Total: 10 (100%)

**Empleados**  
 Masculino: 34 (43.59%)  
 Femenino: 44 (56.41%)  
 Total: 78 (100%)

**Exoneraciones**  
 Masculino: 877 (48.67%)  
 Femenino: 925 (51.33%)  
 Total: 1,802 (100%)

**Personas con Discapacidad**  
 Masculino: 3 (100.00%)  
 Femenino: 0 (0.00%)  
 Total: 3 (100%)

**Pueblos Originarios**  
 Masculino: 0  
 Femenino: 0

**Comunidad afrodescendiente**  
 Masculino: 0  
 Femenino: 0

**Centros Educativo Publico**  
 Masculino: 37 (52.11%)  
 Femenino: 34 (47.89%)  
 Total: 71 (100%)

**Centros Educativo Privado**  
 Masculino: 240 (48.58%)  
 Femenino: 254 (51.42%)  
 Total: 494 (100%)

**Particulares**  
 Masculino: 1,439 (47.27%)  
 Femenino: 1,605 (52.73%)  
 Total: 3,044 (100%)

Actualizado: 01-03-2024 Hora: 08:31 am







# Población atendida en espacios públicos del Ministerio de Cultura

Parque Saburo Hirao

Consolidado del 01/03/2024 al 31/03/2024

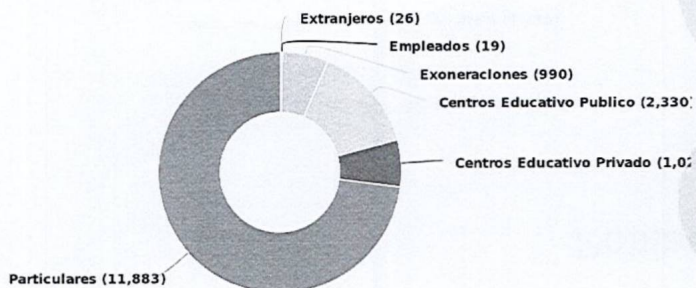


MINISTERIO DE CULTURA

## Población atendida según tipo de visitante

### Segregación de visitantes

Total de visitantes: 16,291



**Extranjeros**  
 Masculino: 11 (42.31%)  
 Femenino: 15 (57.69%)  
 Total: 26 (100%)

**Empleados**  
 Masculino: 10 (52.63%)  
 Femenino: 9 (47.37%)  
 Total: 19 (100%)

**Exoneraciones**  
 Masculino: 412 (41.62%)  
 Femenino: 578 (58.38%)  
 Total: 990 (100%)

**Personas con Discapacidad**  
 Masculino: 7 (41.18%)  
 Femenino: 10 (58.82%)  
 Total: 17 (100%)

**Pueblos Originarios**  
 Masculino: 0  
 Femenino: 0

**Comunidad afrodescendiente**  
 Masculino: 0  
 Femenino: 0

**Centros Educativo Publico**  
 Masculino: 1,074 (46.09%)  
 Femenino: 1,256 (53.91%)  
 Total: 2,330 (100%)

**Centros Educativo Privado**  
 Masculino: 494 (48.15%)  
 Femenino: 532 (51.85%)  
 Total: 1,026 (100%)

**Particulares**  
 Masculino: 5,824 (49.01%)  
 Femenino: 6,059 (50.99%)  
 Total: 11,883 (100%)

Actualizado: 01-04-2024 Hora: 07:25 am





# Población atendida en espacios públicos del Ministerio de Cultura

## Parque Saburo Hirao


Consolidado del 01/03/2024 al 31/03/2024



MINISTERIO DE CULTURA

### Visitantes por género

Total de visitantes: 16,291



### Total de visitantes

**7,832 (48.08%)**  
Masculino

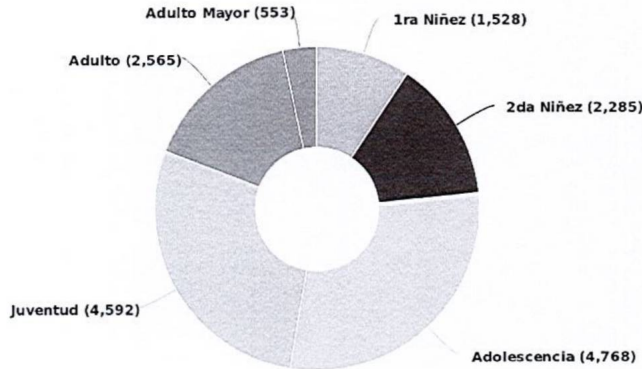
**8,459 (51.92%)**  
Femenino

**16,291**  
Total

### Población atendida por rango de edad

#### Visitantes por edad

Total de visitantes: 16,291



**1ra Niñez (0-7 años)**

Masculino: 722 (47.25%)  
Femenino: 806 (52.75%)  
Total: 1,528 (100%)

**2da Niñez (8-11 años)**

Masculino: 1,116 (48.84%)  
Femenino: 1,169 (51.16%)  
Total: 2,285 (100%)

**Adolescencia (12-17 años)**

Masculino: 2,295 (48.13%)  
Femenino: 2,473 (51.87%)  
Total: 4,768 (100%)

**Juventud (18-24 años)**

Masculino: 2,198 (47.87%)  
Femenino: 2,394 (52.13%)  
Total: 4,592 (100%)

**Adulto (25-59 años)**

Masculino: 1,240 (48.34%)  
Femenino: 1,325 (51.66%)  
Total: 2,565 (100%)

**Adulto Mayor (60 a más)**

Masculino: 261 (47.20%)  
Femenino: 292 (52.80%)  
Total: 553 (100%)

Actualizado: 01-04-2024 Hora: 07:25 am

