

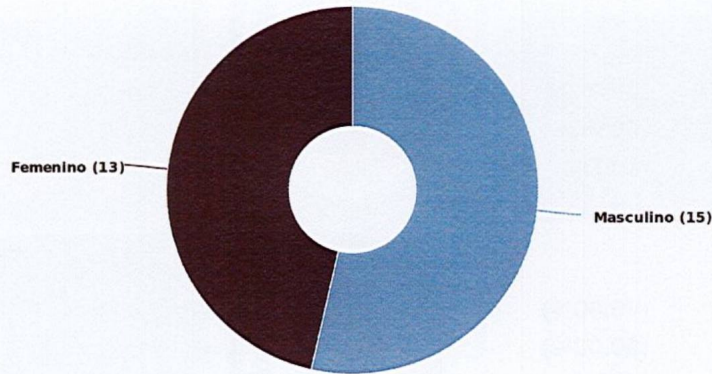
## Catálogo

Estadística TNSA Ene 24.pdf .....	1
Estadística TNSA Feb 24.pdf .....	3
Estadística TNSA Mar 24.pdf .....	5



Visitantes por género

Total de visitantes: 28



**Total de visitantes**

**15 (53.57%)**  
Masculino

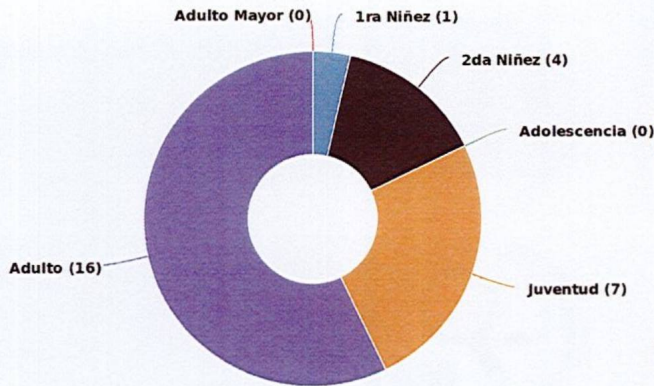
**13 (46.43%)**  
Femenino

**28**  
Total

**Población atendida por rango de edad**

Visitantes por edad

Total de visitantes: 28



**1ra Niñez (0-7 años)**

Masculino: 0 (0.00%)  
 Femenino: 1 (100.00%)  
 Total: 1 (100%)

**2da Niñez (8-11 años)**

Masculino: 2 (50.00%)  
 Femenino: 2 (50.00%)  
 Total: 4 (100%)

**Adolescencia (12-17 años)**

Masculino: 0  
 Femenino: 0  
 Total: 0

**Juventud (18-24 años)**

Masculino: 4 (57.14%)  
 Femenino: 3 (42.86%)  
 Total: 7 (100%)

**Adulto (25-59 años)**

Masculino: 9 (56.25%)  
 Femenino: 7 (43.75%)  
 Total: 16 (100%)

**Adulto Mayor (60 a más)**

Masculino: 0  
 Femenino: 0  
 Total: 0

Actualizado: 09-02-2024 Hora: 10:50 am



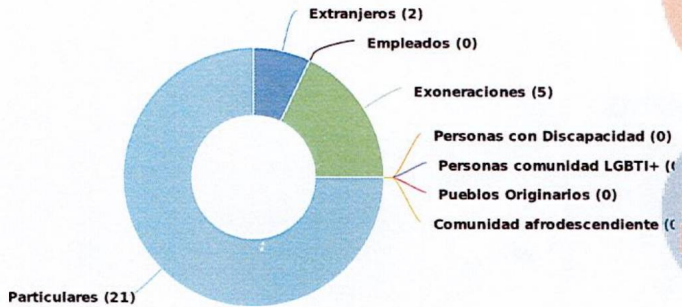




### Población atendida según tipo de visitante

Segregación de visitantes

Total de visitantes: 28



**Extranjeros**  
 Masculino: 1 (50.00%)  
 Femenino: 1 (50.00%)  
 Total: 2 (100%)

**Empleados**  
 Masculino: 0  
 Femenino: 0

**Exoneraciones**  
 Masculino: 2 (40.00%)  
 Femenino: 3 (60.00%)  
 Total: 5 (100%)

**Personas con Discapacidad**  
 Masculino: 0  
 Femenino: 0

**Personas comunidad LGBTI+**  
 Masculino: 0  
 Femenino: 0

**Pueblos Originarios**  
 Masculino: 0  
 Femenino: 0

**Comunidad afrodescendiente**  
 Masculino: 0  
 Femenino: 0

**Centros Educativo Publico**  
 Masculino: 0  
 Femenino: 0

**Centros Educativo Privado**  
 Masculino: 0  
 Femenino: 0

**Particulares**  
 Masculino: 12 (57.14%)  
 Femenino: 9 (42.86%)  
 Total: 21 (100%)







# Población atendida en espacios públicos del Ministerio de Cultura

## Teatro Nacional de Santa Ana

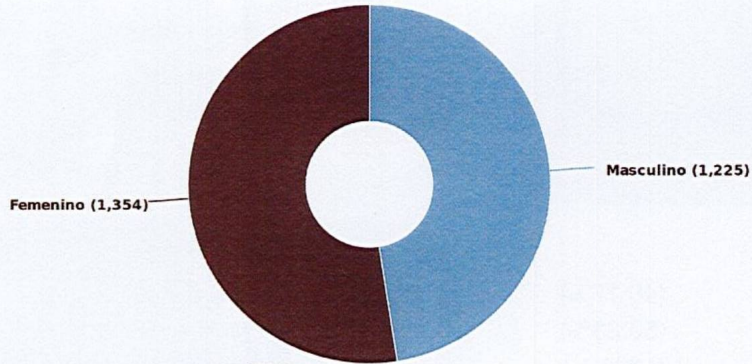
Consolidado del 01/02/2024 al 29/02/2024



MINISTERIO DE CULTURA

### Visitantes por género

Total de visitantes: 2,579



### Total general de población

**1,225 (47.50%)**  
Masculino

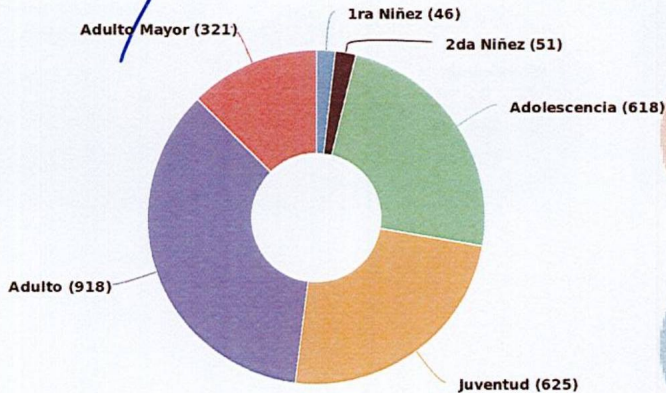
**1,354 (52.50%)**  
Femenino

**2,579**  
Total

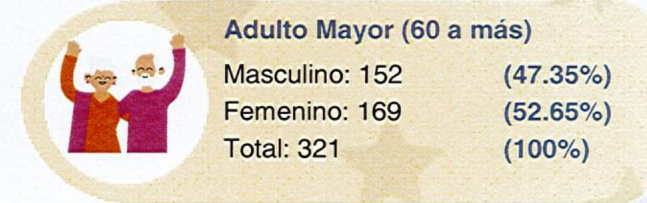
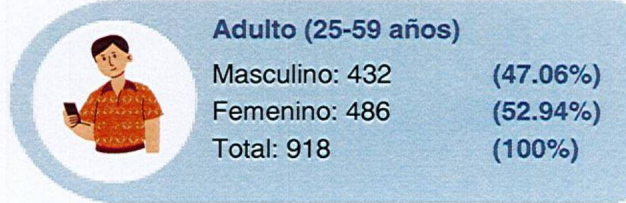
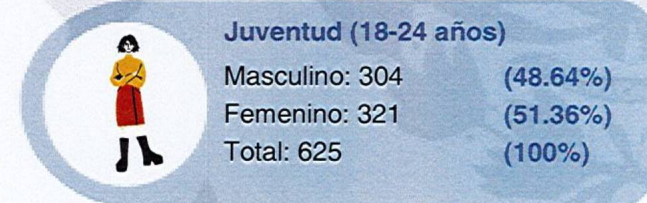
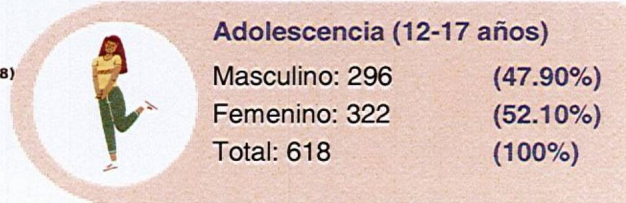


### Visitantes por edad

Total de visitantes: 2,579



### Población atendida por rango de edad



Actualizado: 09-04-2024 Hora: 08:42 am

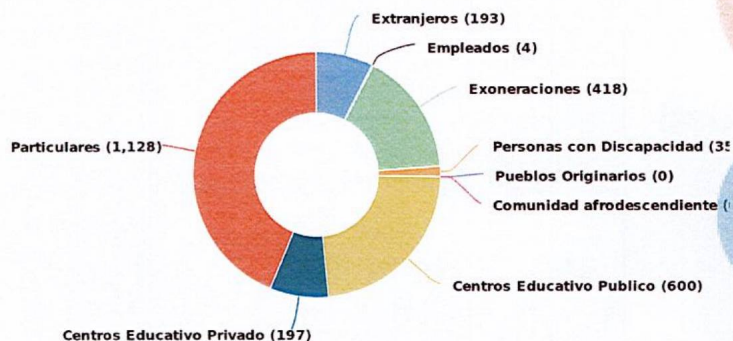




### Población atendida según clasificación

Segregación de visitantes

Total de visitantes: 2.575



**Extranjeros**  
 Masculino: 95 (49.22%)  
 Femenino: 98 (50.78%)  
 Total: 193 (100%)

**Empleados**  
 Masculino: 4 (100.00%)  
 Femenino: 0 (0.00%)  
 Total: 4 (100%)

**Exoneraciones**  
 Masculino: 193 (46.17%)  
 Femenino: 225 (53.83%)  
 Total: 418 (100%)

**Personas con Discapacidad**  
 Masculino: 13 (37.14%)  
 Femenino: 22 (62.86%)  
 Total: 35 (100%)

**Pueblos Originarios**  
 Masculino: 0  
 Femenino: 0

**Comunidad afrodescendiente**  
 Masculino: 0  
 Femenino: 0

**Centros Educativo Publico**  
 Masculino: 292 (48.67%)  
 Femenino: 308 (51.33%)  
 Total: 600 (100%)

**Centros Educativo Privado**  
 Masculino: 88 (44.67%)  
 Femenino: 109 (55.33%)  
 Total: 197 (100%)

**Particulares**  
 Masculino: 539 (47.78%)  
 Femenino: 589 (52.22%)  
 Total: 1,128 (100%)





# Población atendida en espacios públicos del Ministerio de Cultura

Teatro Nacional de Santa Ana

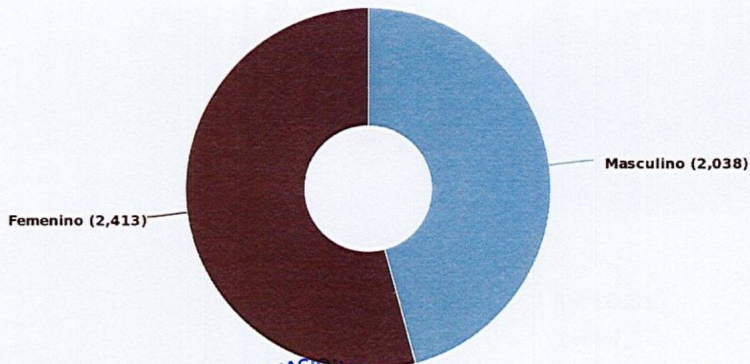
Consolidado del 01/03/2024 al 31/03/2024



MINISTERIO DE CULTURA

## Visitantes por género

Total de visitantes: 4,451



## Total general de población

**2,038 (45.79%)**  
Masculino

**2,413 (54.21%)**  
Femenino

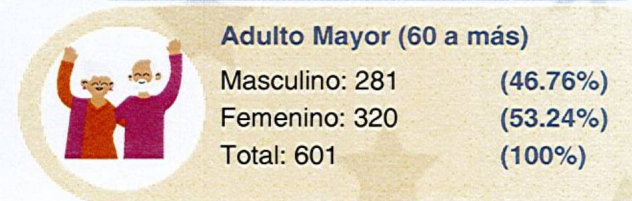
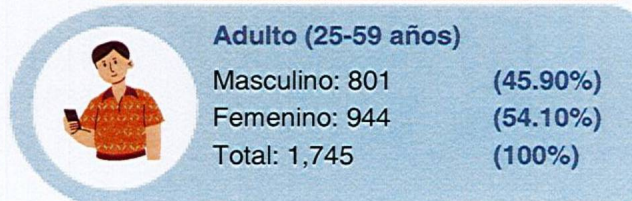
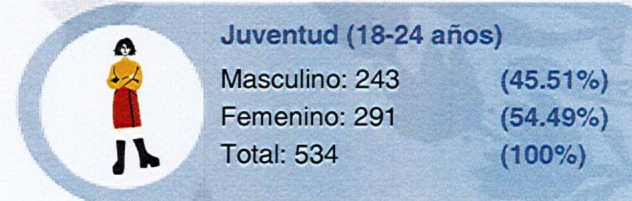
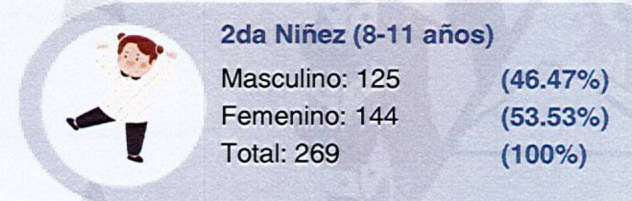
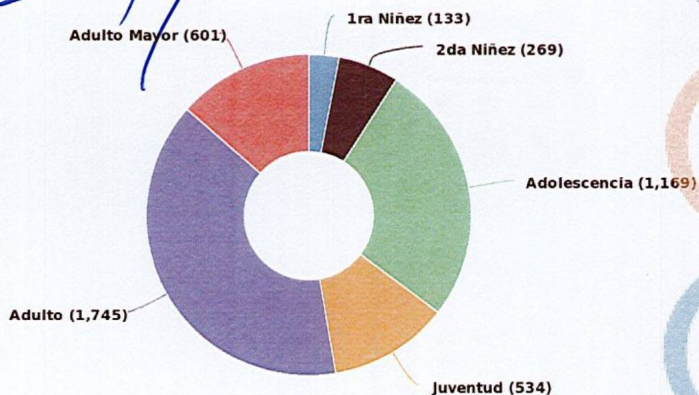
**4,451**  
Total



## Población atendida por rango de edad

### Visitantes por edad

Total de visitantes: 4,451



Actualizado: 09-04-2024 Hora: 08:58 am

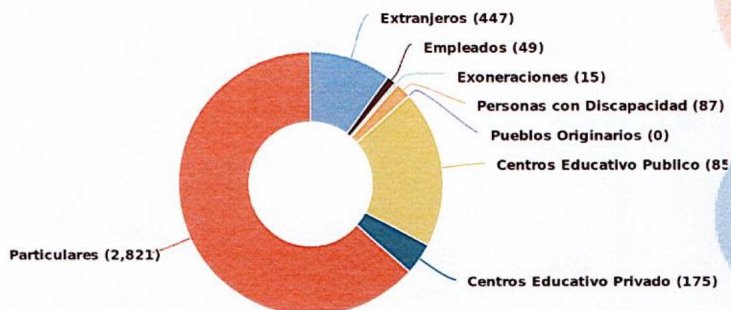




### Población atendida según clasificación

Segregación de visitantes

Total de visitantes: 4.451



**Extranjeros**

Masculino: 220 (49.22%)  
 Femenino: 227 (50.78%)  
 Total: 447 (100%)

**Empleados**

Masculino: 25 (51.02%)  
 Femenino: 24 (48.98%)  
 Total: 49 (100%)

**Exoneraciones**

Masculino: 4 (26.67%)  
 Femenino: 11 (73.33%)  
 Total: 15 (100%)

**Personas con Discapacidad**

Masculino: 25 (28.74%)  
 Femenino: 62 (71.26%)  
 Total: 87 (100%)

**Pueblos Originarios**

Masculino: 0  
 Femenino: 0

**Comunidad afrodescendiente**

Masculino: 0  
 Femenino: 0

**Centros Educativo Publico**

Masculino: 400 (46.67%)  
 Femenino: 457 (53.33%)  
 Total: 857 (100%)

**Centros Educativo Privado**

Masculino: 82 (46.86%)  
 Femenino: 93 (53.14%)  
 Total: 175 (100%)

**Particulares**

Masculino: 1,282 (45.44%)  
 Femenino: 1,539 (54.56%)  
 Total: 2,821 (100%)