



Población atendida en espacios públicos del Ministerio de Cultura

Archivo General de la Nación

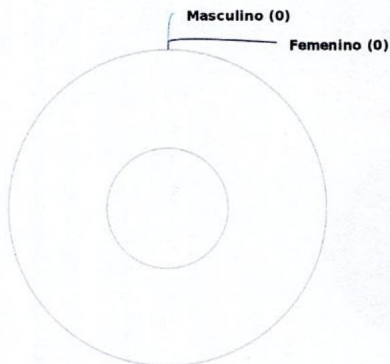
Consolidado del 01/07/2024 al 31/07/2024



MINISTERIO DE CULTURA

Población por género

Total de población: 0



Total general de población

0 (0%)
Masculino

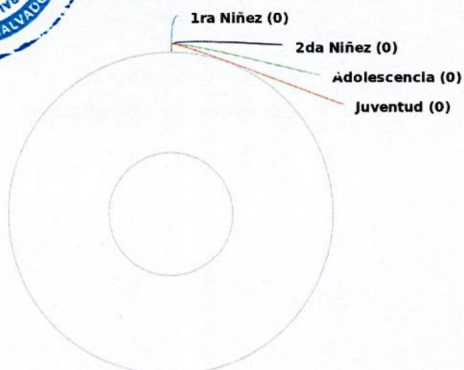
0 (0%)
Femenino

0
Total

Población atendida por rango de edad

Población por edad

Total de población: 0



1ra Niñez (0-7 años)
Masculino: 0
Femenino: 0

2da Niñez (8-11 años)
Masculino: 0
Femenino: 0

Adolescencia (12-17 años)
Masculino: 0
Femenino: 0

Juventud (18-24 años)
Masculino: 0
Femenino: 0

Adulto (25-59 años)
Masculino: 0
Femenino: 0

Adulto Mayor (60 a más)
Masculino: 0
Femenino: 0



Actualizado: 12-08-2024 Hora: 02:36 pm



Población atendida en espacios públicos del Ministerio de Cultura

Archivo General de la Nación

Consolidado del 01/07/2024 al 31/07/2024



MINISTERIO DE CULTURA

Población atendida según clasificación


Segregación de población

Total de población: 0


Extranjeros (0)

Empleados (0)

Exoneraciones (0)




Extranjeros
Masculino: 0
Femenino: 0




Empleados
Masculino: 0
Femenino: 0




Exoneraciones
Masculino: 0
Femenino: 0




Personas con Discapacidad
Masculino: 0
Femenino: 0




Pueblos Originarios
Masculino: 0
Femenino: 0




Comunidad afrodescendiente
Masculino: 0
Femenino: 0



Centros Educativo Publico
Masculino: 0
Femenino: 0



Centros Educativo Privado
Masculino: 0
Femenino: 0



Particulares
Masculino: 0
Femenino: 0



Población atendida en espacios públicos del Ministerio de Cultura

Archivo General de la Nación

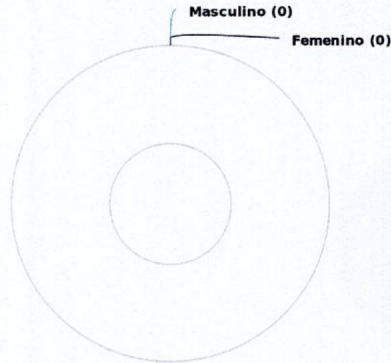
Consolidado del 01/08/2024 al 31/08/2024



MINISTERIO DE CULTURA

Población por género

Total de población: 0



Total general de población

0 (0%)
Masculino

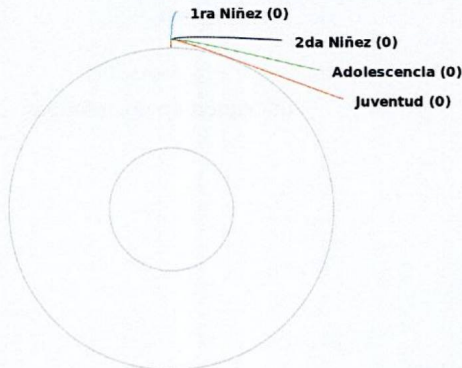
0 (0%)
Femenino

0
Total

Población atendida por rango de edad

Población por edad

Total de población: 0



1ra Niñez (0-7 años)

Masculino: 0
Femenino: 0



2da Niñez (8-11 años)

Masculino: 0
Femenino: 0



Adolescencia (12-17 años)

Masculino: 0
Femenino: 0



Juventud (18-24 años)

Masculino: 0
Femenino: 0



Adulto (25-59 años)

Masculino: 0
Femenino: 0



Adulto Mayor (60 a más)

Masculino: 0
Femenino: 0



Población atendida en espacios públicos del Ministerio de Cultura

Archivo General de la Nación

Consolidado del 01/08/2024 al 31/08/2024

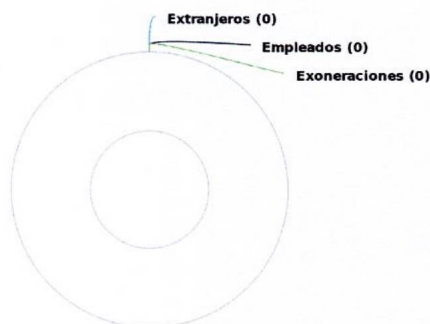



MINISTERIO DE CULTURA


Población atendida según clasificación

Segregación de población


Total de población: 0


Extranjeros
Masculino: 0
Femenino: 0




Empleados
Masculino: 0
Femenino: 0



Exoneraciones
Masculino: 0
Femenino: 0




Personas con Discapacidad
Masculino: 0
Femenino: 0




Pueblos Originarios
Masculino: 0
Femenino: 0




Comunidad afrodescendiente
Masculino: 0
Femenino: 0



Centros Educativo Publico
Masculino: 0
Femenino: 0



Centros Educativo Privado
Masculino: 0
Femenino: 0



Particulares
Masculino: 0
Femenino: 0

Actualizado: 16-09-2024 Hora: 08:51 am





Población atendida en espacios públicos del Ministerio de Cultura

Archivo General de la Nación

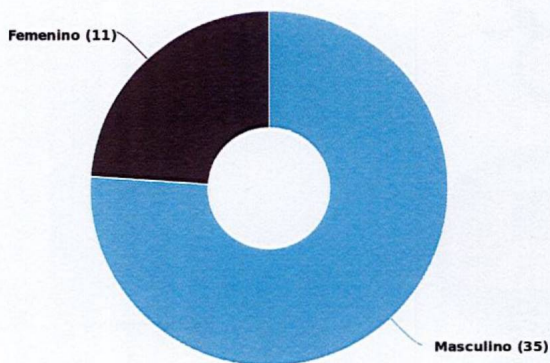
Consolidado del 01/09/2024 al 30/09/2024



MINISTERIO DE CULTURA

Población por género

Total de población: 46



Total general de población

35 (76.09%)

Masculino

46

Total

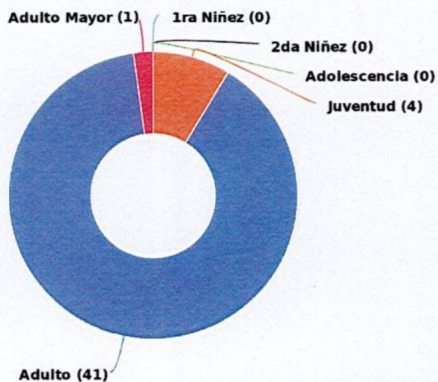
11 (23.91%)

Femenino

Población atendida por rango de edad

Población por edad

Total de población: 46



1ra Niñez (0-7 años)

Masculino: 0
Femenino: 0

2da Niñez (8-11 años)

Masculino: 0
Femenino: 0

Adolescencia (12-17 años)

Masculino: 0
Femenino: 0

Juventud (18-24 años)

Masculino: 4 (100.00%)
Femenino: 0 (0.00%)
Total: 4 (100%)

Adulto (25-59 años)

Masculino: 30 (73.17%)
Femenino: 11 (26.83%)
Total: 41 (100%)

Adulto Mayor (60 a más)

Masculino: 1 (100.00%)
Femenino: 0 (0.00%)
Total: 1 (100%)

Actualizado: 06-10-2024 Hora: 04:54 pm





Población atendida en espacios públicos del Ministerio de Cultura

Archivo General de la Nación

Consolidado del 01/09/2024 al 30/09/2024

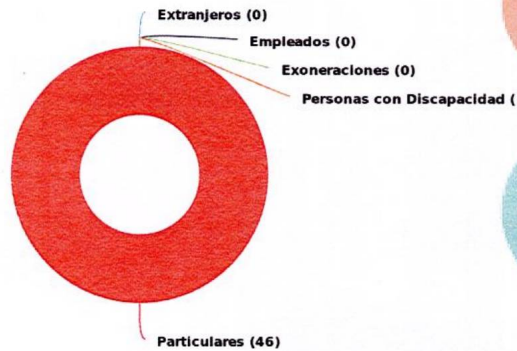



MINISTERIO DE CULTURA


Población atendida según clasificación

Segregación de población


Total de población: 46


Extranjeros
Masculino: 0
Femenino: 0




Empleados
Masculino: 0
Femenino: 0




Exoneraciones
Masculino: 0
Femenino: 0




Personas con Discapacidad
Masculino: 0
Femenino: 0




Pueblos Originarios
Masculino: 0
Femenino: 0




Comunidad afrodescendiente
Masculino: 0
Femenino: 0



Centros Educativo Publico
Masculino: 0
Femenino: 0



Centros Educativo Privado
Masculino: 0
Femenino: 0



Particulares
Masculino: 35 (76.09%)
Femenino: 11 (23.91%)
Total: 46 (100%)