



Población atendida en espacios públicos del Ministerio de Cultura

Coordinación del Sistema Nacional de Bibliotecas

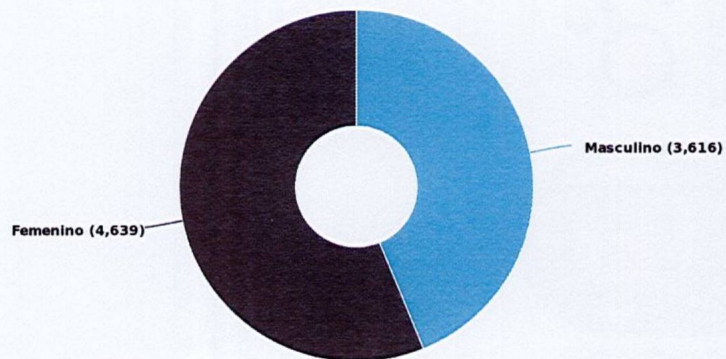
Consolidado del 01/07/2024 al 31/07/2024




MINISTERIO DE CULTURA

Población por género

Total de población: 8,255



Total general de población

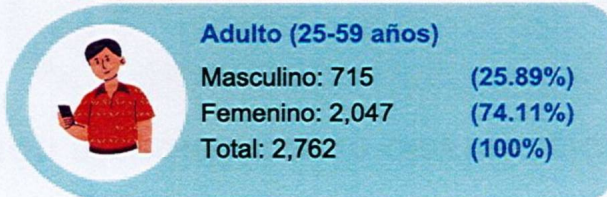
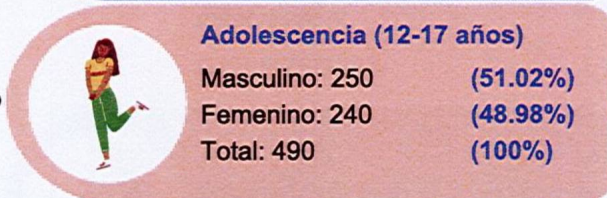
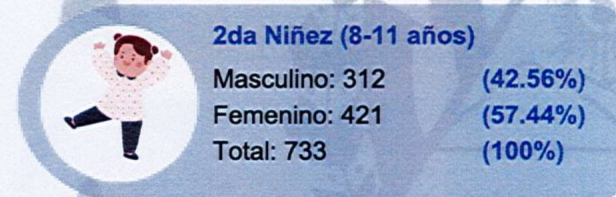
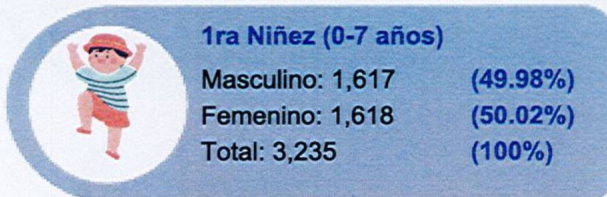
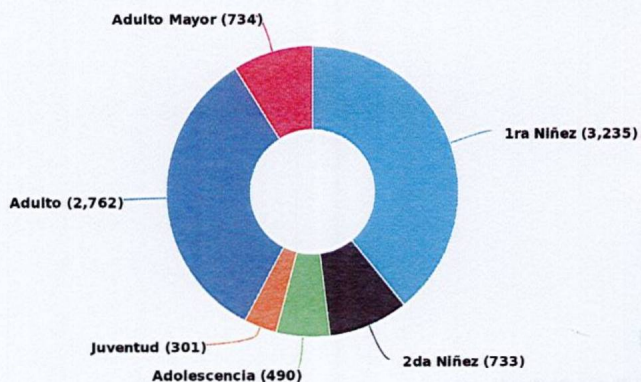


8,255
Total

Población atendida por rango de edad

Población por edad

Total de población: 8,255



Actualizado: 16-08-2024 Hora: 01:19 pm





Población atendida en espacios públicos del Ministerio de Cultura

Coordinación del Sistema Nacional de Bibliotecas

Consolidado del 01/07/2024 al 31/07/2024

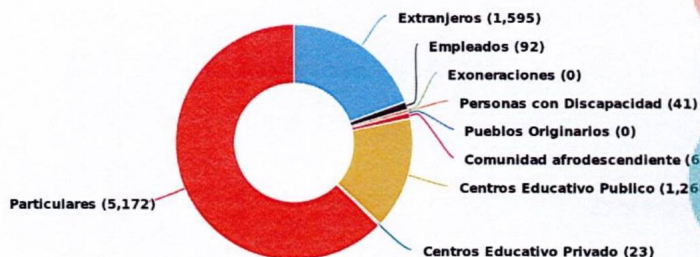


MINISTERIO DE CULTURA

Población atendida según clasificación

Segregación de población

Total de población: 8,256



Extranjeros
 Masculino: 724 (45.39%)
 Femenino: 871 (54.61%)
 Total: 1,595 (100%)

Empleados
 Masculino: 9 (9.78%)
 Femenino: 83 (90.22%)
 Total: 92 (100%)

Exoneraciones
 Masculino: 0
 Femenino: 0

Personas con Discapacidad
 Masculino: 25 (60.98%)
 Femenino: 16 (39.02%)
 Total: 41 (100%)

Pueblos Originarios
 Masculino: 0
 Femenino: 0

Comunidad afrodescendiente
 Masculino: 28 (43.75%)
 Femenino: 36 (56.25%)
 Total: 64 (100%)

Centros Educativo Publico
 Masculino: 657 (51.77%)
 Femenino: 612 (48.23%)
 Total: 1,269 (100%)

Centros Educativo Privado
 Masculino: 17 (73.91%)
 Femenino: 6 (26.09%)
 Total: 23 (100%)

Particulares
 Masculino: 2,156 (41.69%)
 Femenino: 3,016 (58.31%)
 Total: 5,172 (100%)



Población atendida en espacios públicos del Ministerio de Cultura

Bibliotecas

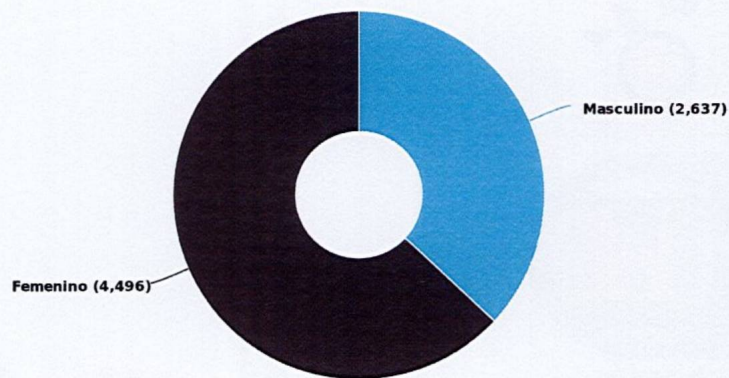
Consolidado del 01/08/2024 al 31/08/2024



MINISTERIO DE CULTURA

Población por género

Total de población: 7,133



Total general de población

2,637 (36.97%)
Masculino

4,496 (63.03%)
Femenino

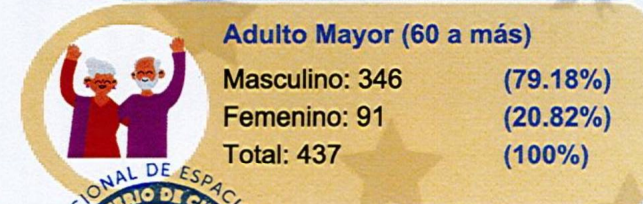
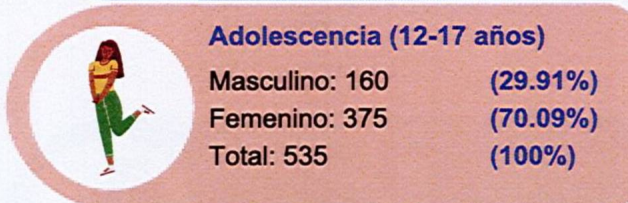
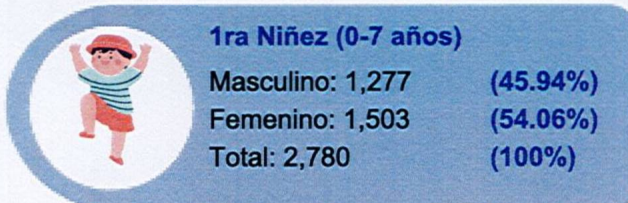
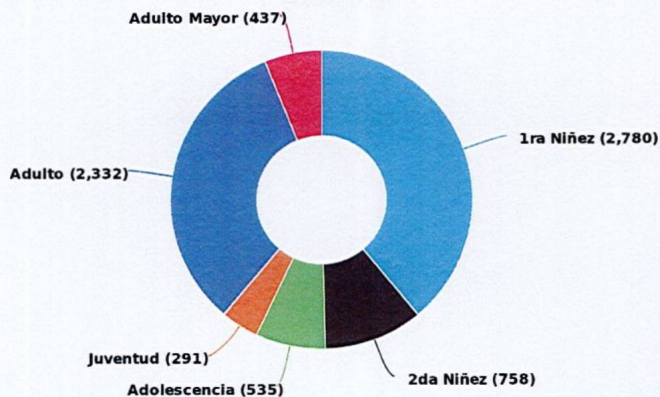
7,133

Total

Población atendida por rango de edad

Población por edad

Total de población: 7,133



Actualizado: 04-09-2024 Hora: 01:18 pm





Población atendida en espacios públicos del Ministerio de Cultura

Bibliotecas

Consolidado del 01/08/2024 al 31/08/2024

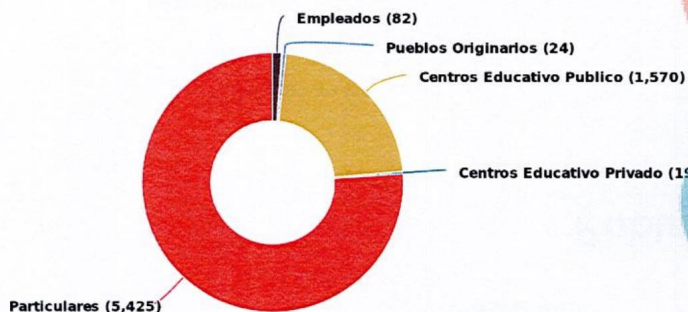


MINISTERIO DE CULTURA

Población atendida según clasificación

Segregación de población

Total de población: 7,133



Extranjeros
 Masculino: 0
 Femenino: 0

Empleados
 Masculino: 18 (21.95%)
 Femenino: 64 (78.05%)
 Total: 82 (100%)

Exoneraciones
 Masculino: 0
 Femenino: 0

Personas con Discapacidad
 Masculino: 7 (53.85%)
 Femenino: 6 (46.15%)
 Total: 13 (100%)

Pueblos Originarios
 Masculino: 8 (33.33%)
 Femenino: 16 (66.67%)
 Total: 24 (100%)

Comunidad afrodescendiente
 Masculino: 0
 Femenino: 0

Centros Educativo Publico
 Masculino: 773 (49.24%)
 Femenino: 797 (50.76%)
 Total: 1,570 (100%)

Centros Educativo Privado
 Masculino: 9 (47.37%)
 Femenino: 10 (52.63%)
 Total: 19 (100%)

Particulares
 Masculino: 1,822 (33.59%)
 Femenino: 3,603 (66.41%)
 Total: 5,425 (100%)



Población atendida en espacios públicos del Ministerio de Cultura

Bibliotecas

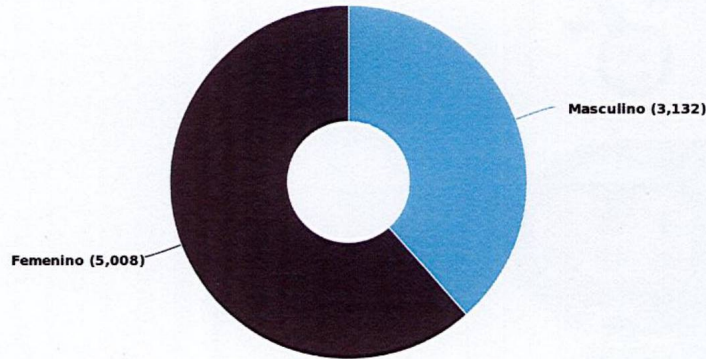
Consolidado del 01/09/2024 al 30/09/2024



MINISTERIO DE CULTURA

Población por género

Total de población: 8,140



Total general de población

3,132 (38.48%)

Masculino



8,140

Total

5,008 (61.52%)

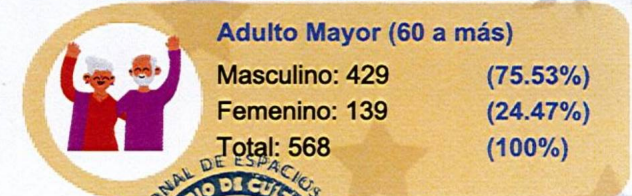
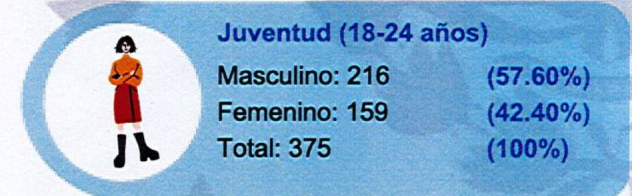
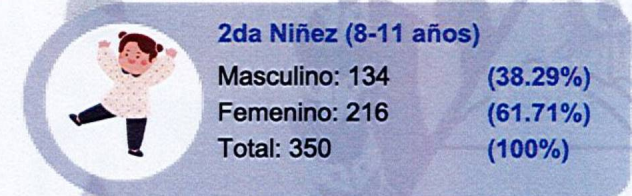
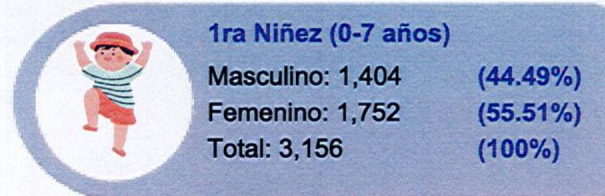
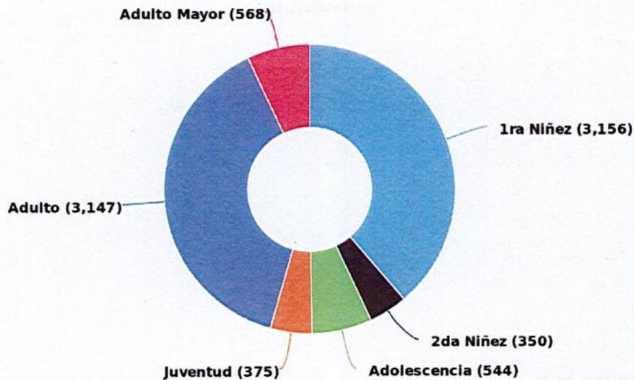
Femenino



Población atendida por rango de edad

Población por edad

Total de población: 8,140



Actualizado: 06-10-2024 Hora: 04:55 pm

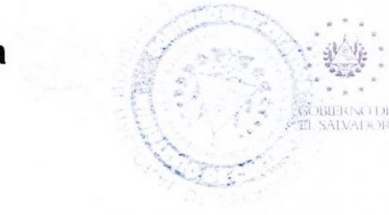




Población atendida en espacios públicos del Ministerio de Cultura

Bibliotecas

Consolidado del 01/09/2024 al 30/09/2024

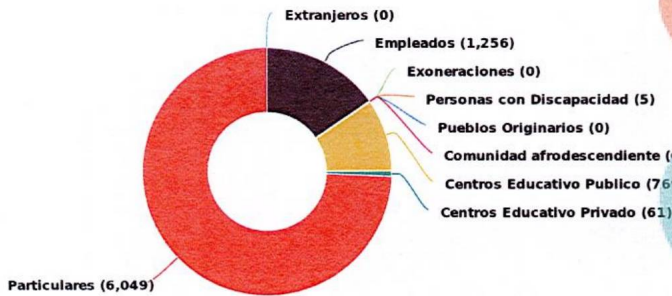


MINISTERIO DE CULTURA

Población atendida según clasificación

Segregación de población

Total de población: 8,140



Extranjeros
 Masculino: 0
 Femenino: 0

Empleados
 Masculino: 395 (31.45%)
 Femenino: 861 (68.55%)
 Total: 1,256 (100%)

Exoneraciones
 Masculino: 0
 Femenino: 0

Personas con Discapacidad
 Masculino: 0 (0.00%)
 Femenino: 5 (100.00%)
 Total: 5 (100%)

Pueblos Originarios
 Masculino: 0
 Femenino: 0

Comunidad afrodescendiente
 Masculino: 0
 Femenino: 0

Centros Educativo Publico
 Masculino: 405 (52.67%)
 Femenino: 364 (47.33%)
 Total: 769 (100%)

Centros Educativo Privado
 Masculino: 24 (39.34%)
 Femenino: 37 (60.66%)
 Total: 61 (100%)

Particulares
 Masculino: 2,313 (38.24%)
 Femenino: 3,736 (61.76%)
 Total: 6,049 (100%)