



Población atendida en espacios públicos del Ministerio de Cultura

Ballet Nacional de El Salvador


Consolidado del 01/07/2024 al 31/07/2024



MINISTERIO DE CULTURA

Población por género

Total de población: 64



Total general de población

32 (50.00%)
Masculino

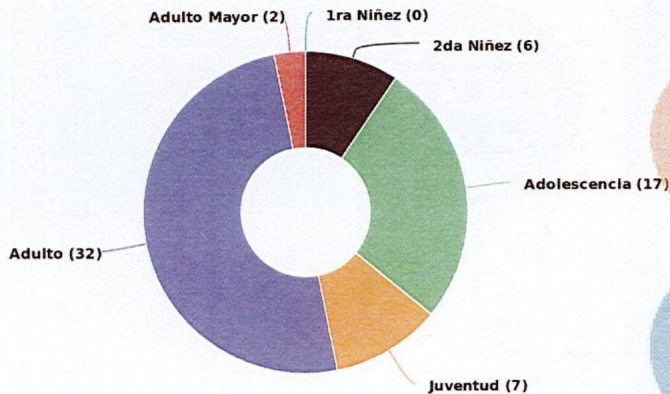
32 (50.00%)
Femenino

64
Total

Población atendida por rango de edad

Población por edad

Total de población: 64



1ra Niñez (0-7 años)

Masculino: 0
Femenino: 0

2da Niñez (8-11 años)

Masculino: 4 (66.67%)
Femenino: 2 (33.33%)
Total: 6 (100%)

Adolescencia (12-17 años)

Masculino: 8 (47.06%)
Femenino: 9 (52.94%)
Total: 17 (100%)

Juventud (18-24 años)

Masculino: 2 (28.57%)
Femenino: 5 (71.43%)
Total: 7 (100%)

Adulto (25-59 años)

Masculino: 18 (56.25%)
Femenino: 14 (43.75%)
Total: 32 (100%)

Adulto Mayor (60 a más)

Masculino: 0 (0.00%)
Femenino: 2 (100.00%)
Total: 2 (100%)

Actualizado: 07-08-2024 Hora: 10:47 am

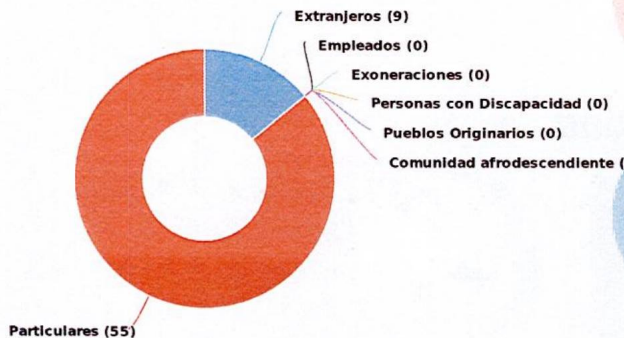




Población atendida según clasificación

Segregación de población

Total de población: 64



Extranjeros
 Masculino: 5 (55.56%)
 Femenino: 4 (44.44%)
 Total: 9 (100%)

Empleados
 Masculino: 0
 Femenino: 0

Exoneraciones
 Masculino: 0
 Femenino: 0

Personas con Discapacidad
 Masculino: 0
 Femenino: 0

Pueblos Originarios
 Masculino: 0
 Femenino: 0

Comunidad afrodescendiente
 Masculino: 0
 Femenino: 0

Centros Educativo Publico
 Masculino: 0
 Femenino: 0

Centros Educativo Privado
 Masculino: 0
 Femenino: 0

Particulares
 Masculino: 27 (49.09%)
 Femenino: 28 (50.91%)
 Total: 55 (100%)



Población atendida en espacios públicos del Ministerio de Cultura

Ballet Nacional de El Salvador

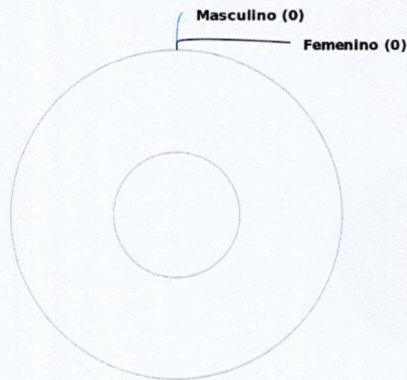
Consolidado del 01/08/2024 al 31/08/2024



MINISTERIO DE CULTURA

Población por género

Total de población: 0



Total general de población

0 (0%)
Masculino

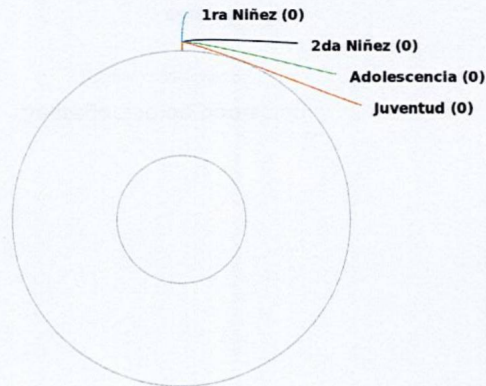
0 (0%)
Femenino

0
Total

Población atendida por rango de edad

Población por edad

Total de población: 0



1ra Niñez (0-7 años)
Masculino: 0
Femenino: 0

2da Niñez (8-11 años)
Masculino: 0
Femenino: 0

Adolescencia (12-17 años)
Masculino: 0
Femenino: 0

Juventud (18-24 años)
Masculino: 0
Femenino: 0

Adulto (25-59 años)
Masculino: 0
Femenino: 0

Adulto Mayor (60 a más)
Masculino: 0
Femenino: 0



Población atendida en espacios públicos del Ministerio de Cultura

Ballet Nacional de El Salvador

Consolidado del 01/08/2024 al 31/08/2024

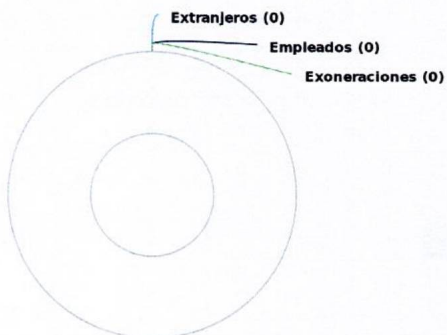



MINISTERIO DE CULTURA


Población atendida según clasificación

Segregación de población


Total de población: 0


Extranjeros
Masculino: 0
Femenino: 0




Empleados
Masculino: 0
Femenino: 0




Exoneraciones
Masculino: 0
Femenino: 0




Personas con Discapacidad
Masculino: 0
Femenino: 0




Pueblos Originarios
Masculino: 0
Femenino: 0



Comunidad afrodescendiente
Masculino: 0
Femenino: 0



Centros Educativo Publico
Masculino: 0
Femenino: 0



Centros Educativo Privado
Masculino: 0
Femenino: 0



Particulares
Masculino: 0
Femenino: 0





Población atendida en espacios públicos del Ministerio de Cultura

Ballet Nacional de El Salvador

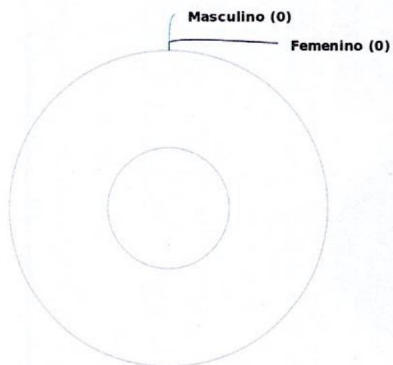
Consolidado del 01/09/2024 al 30/09/2024



MINISTERIO DE CULTURA

Población por género

Total de población: 0



Total general de población

0 (0%)
Masculino

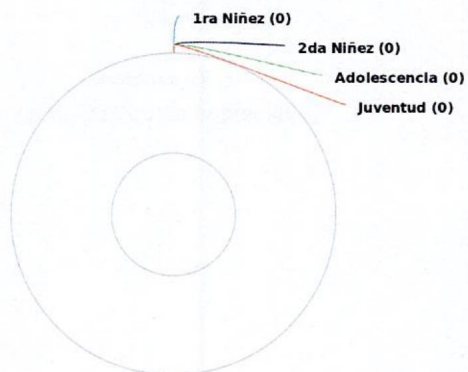
0 (0%)
Femenino

0
Total

Población atendida por rango de edad

Población por edad

Total de población: 0



1ra Niñez (0-7 años)
Masculino: 0
Femenino: 0

2da Niñez (8-11 años)
Masculino: 0
Femenino: 0

Adolescencia (12-17 años)
Masculino: 0
Femenino: 0

Juventud (18-24 años)
Masculino: 0
Femenino: 0

Adulto (25-59 años)
Masculino: 0
Femenino: 0

Adulto Mayor (60 a más)
Masculino: 0
Femenino: 0



Población atendida en espacios públicos del Ministerio de Cultura

Ballet Nacional de El Salvador

Consolidado del 01/09/2024 al 30/09/2024

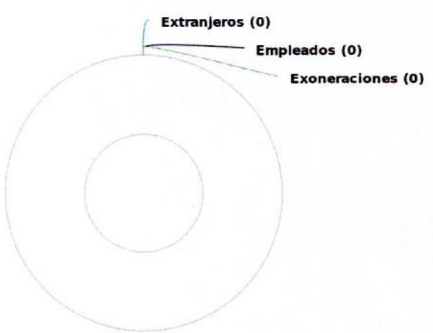



MINISTERIO DE CULTURA


Población atendida según clasificación

Segregación de población

Total de población: 0


Extranjeros
Masculino: 0
Femenino: 0




Empleados
Masculino: 0
Femenino: 0



Exoneraciones
Masculino: 0
Femenino: 0




Personas con Discapacidad
Masculino: 0
Femenino: 0




Pueblos Originarios
Masculino: 0
Femenino: 0




Comunidad afrodescendiente
Masculino: 0
Femenino: 0



Centros Educativo Publico
Masculino: 0
Femenino: 0



Centros Educativo Privado
Masculino: 0
Femenino: 0



Particulares
Masculino: 0
Femenino: 0

Actualizado: 14-10-2024 Hora: 01:44 pm

