



Población atendida en espacios públicos del Ministerio de Cultura

Coro Nacional de ES

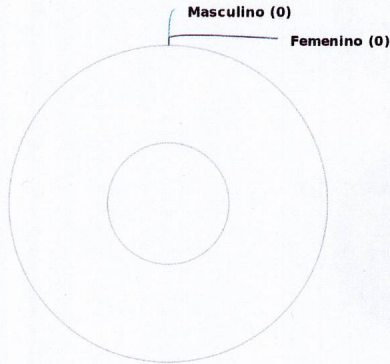
Consolidado del 01/08/2024 al 31/08/2024



MINISTERIO DE CULTURA

Población por género

Total de población: 0



Total general de población

0 (0%)
Masculino

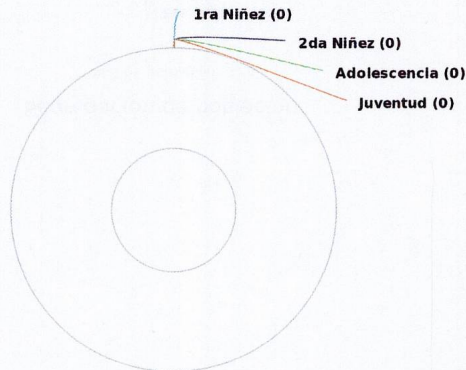
0 (0%)
Femenino

0
Total

Población atendida por rango de edad

Población por edad

Total de población: 0



1ra Niñez (0-7 años)
Masculino: 0
Femenino: 0

2da Niñez (8-11 años)
Masculino: 0
Femenino: 0

Adolescencia (12-17 años)
Masculino: 0
Femenino: 0

Juventud (18-24 años)
Masculino: 0
Femenino: 0

Adulto (25-59 años)
Masculino: 0
Femenino: 0

Adulto Mayor (60 a más)
Masculino: 0
Femenino: 0



Población atendida en espacios públicos del Ministerio de Cultura

Coro Nacional de ES

Consolidado del 01/08/2024 al 31/08/2024

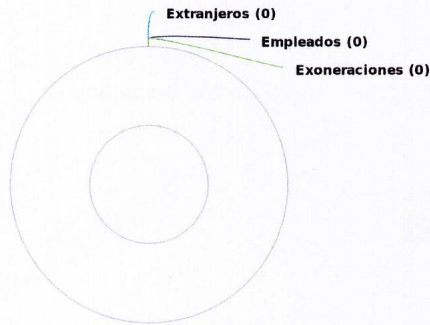


MINISTERIO DE CULTURA

Población atendida según clasificación

Segregación de población

Total de población: 0



Extranjeros
Masculino: 0
Femenino: 0

Exoneraciones
Masculino: 0
Femenino: 0

Pueblos Originarios
Masculino: 0
Femenino: 0

Centros Educativo Publico
Masculino: 0
Femenino: 0

Particulares
Masculino: 0
Femenino: 0

Empleados
Masculino: 0
Femenino: 0

Personas con Discapacidad
Masculino: 0
Femenino: 0

Comunidad afrodescendiente
Masculino: 0
Femenino: 0

Centros Educativo Privado
Masculino: 0
Femenino: 0

Actualizado: 14-10-2024 Hora: 10:06 am





Población atendida en espacios públicos del Ministerio de Cultura

Coro Nacional de ES

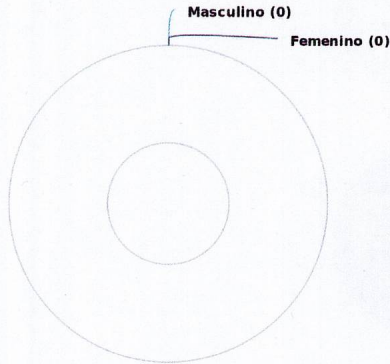
Consolidado del 01/08/2024 al 31/08/2024



MINISTERIO DE CULTURA

Población por género

Total de población: 0



Total general de población

0 (0%)
Masculino

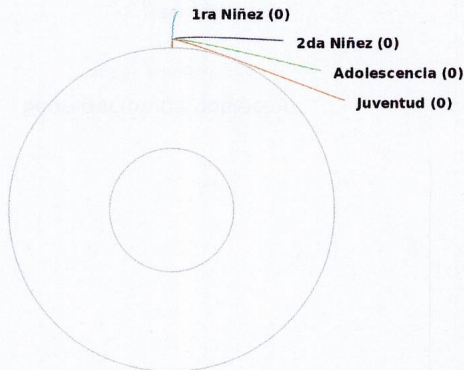
0 (0%)
Femenino

0
Total

Población atendida por rango de edad

Población por edad

Total de población: 0



1ra Niñez (0-7 años)
Masculino: 0
Femenino: 0

2da Niñez (8-11 años)
Masculino: 0
Femenino: 0

Adolescencia (12-17 años)
Masculino: 0
Femenino: 0

Juventud (18-24 años)
Masculino: 0
Femenino: 0

Adulto (25-59 años)
Masculino: 0
Femenino: 0

Adulto Mayor (60 a más)
Masculino: 0
Femenino: 0

Actualizado: 14-10-2024 Hora: 10:06 am



Población atendida en espacios públicos del Ministerio de Cultura

Coro Nacional de ES

Consolidado del 01/08/2024 al 31/08/2024

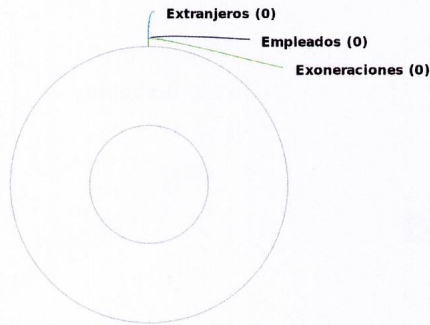


MINISTERIO DE CULTURA

Población atendida según clasificación

Segregación de población

Total de población: 0



Extranjeros
Masculino: 0
Femenino: 0

Exoneraciones
Masculino: 0
Femenino: 0

Pueblos Originarios
Masculino: 0
Femenino: 0

Centros Educativo Publico
Masculino: 0
Femenino: 0

Particulares
Masculino: 0
Femenino: 0

Empleados
Masculino: 0
Femenino: 0

Personas con Discapacidad
Masculino: 0
Femenino: 0

Comunidad afrodescendiente
Masculino: 0
Femenino: 0

Centros Educativo Privado
Masculino: 0
Femenino: 0

Actualizado: 14-10-2024 Hora: 10:06 am





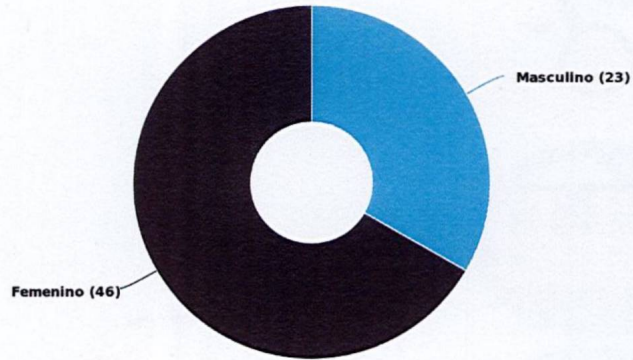
Población atendida en espacios públicos del Ministerio de Cultura
Coro Nacional de ES
 Consolidado del 01/09/2024 al 30/09/2024




MINISTERIO DE CULTURA

Población por género

Total de población: 69



Total general de población

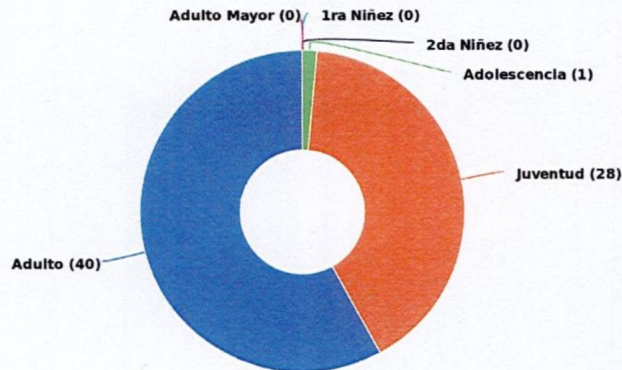


69
Total

Población atendida por rango de edad

Población por edad

Total de población: 69



1ra Niñez (0-7 años)
 Masculino: 0
 Femenino: 0

2da Niñez (8-11 años)
 Masculino: 0
 Femenino: 0

Adolescencia (12-17 años)
 Masculino: 1 (100.00%)
 Femenino: 0 (0.00%)
 Total: 1 (100%)

Juventud (18-24 años)
 Masculino: 15 (53.57%)
 Femenino: 13 (46.43%)
 Total: 28 (100%)

Adulto (25-59 años)
 Masculino: 7 (17.50%)
 Femenino: 33 (82.50%)
 Total: 40 (100%)

Adulto Mayor (60 a más)
 Masculino: 0
 Femenino: 0

Actualizado: 06-10-2024 Hora: 04:51 pm



Población atendida en espacios públicos del Ministerio de Cultura

Coro Nacional de ES

Consolidado del 01/09/2024 al 30/09/2024

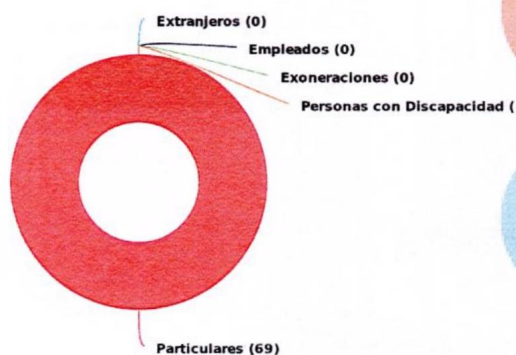


MINISTERIO DE CULTURA

Población atendida según clasificación

Segregación de población

Total de población: 69



Extranjeros
 Masculino: 0
 Femenino: 0

Empleados
 Masculino: 0
 Femenino: 0

Exoneraciones
 Masculino: 0
 Femenino: 0

Personas con Discapacidad
 Masculino: 0
 Femenino: 0

Pueblos Originarios
 Masculino: 0
 Femenino: 0

Comunidad afrodescendiente
 Masculino: 0
 Femenino: 0

Centros Educativo Publico
 Masculino: 0
 Femenino: 0

Centros Educativo Privado
 Masculino: 0
 Femenino: 0

Particulares
 Masculino: 23 (33.33%)
 Femenino: 46 (66.67%)
 Total: 69 (100%)