



Población atendida en espacios públicos del Ministerio de Cultura

Escuela Nacional de Danza

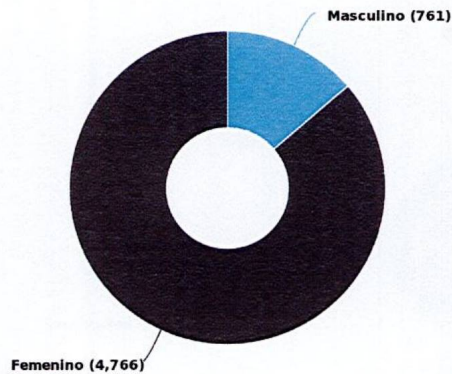
Consolidado del 01/07/2024 al 31/07/2024



MINISTERIO DE CULTURA

Población por género

Total de población: 5,527



Total general de población

761 (13.77%)
Masculino

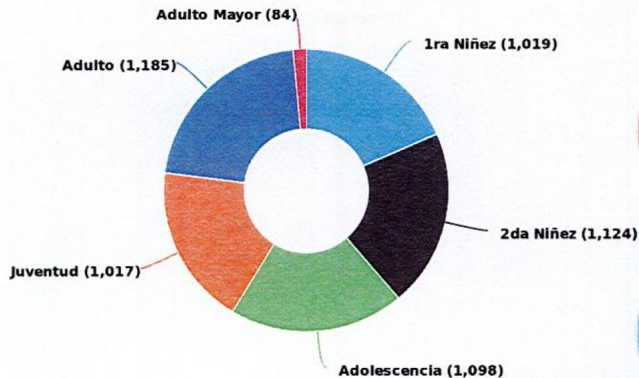
4,766 (86.23%)
Femenino

5,527
Total

Población atendida por rango de edad

Población por edad

Total de población: 5,527



1ra Niñez (0-7 años)

Masculino: 55 (5.40%)
Femenino: 964 (94.60%)
Total: 1,019 (100%)

2da Niñez (8-11 años)

Masculino: 76 (6.76%)
Femenino: 1,048 (93.24%)
Total: 1,124 (100%)

Adolescencia (12-17 años)

Masculino: 79 (7.19%)
Femenino: 1,019 (92.81%)
Total: 1,098 (100%)

Juventud (18-24 años)

Masculino: 163 (16.03%)
Femenino: 854 (83.97%)
Total: 1,017 (100%)

Adulto (25-59 años)

Masculino: 376 (31.73%)
Femenino: 809 (68.27%)
Total: 1,185 (100%)

Adulto Mayor (60 a más)

Masculino: 12 (14.29%)
Femenino: 72 (85.71%)
Total: 84 (100%)

Actualizado: 13-08-2024 Hora: 07:56 am





Población atendida en espacios públicos del Ministerio de Cultura

Escuela Nacional de Danza

Consolidado del 01/07/2024 al 31/07/2024

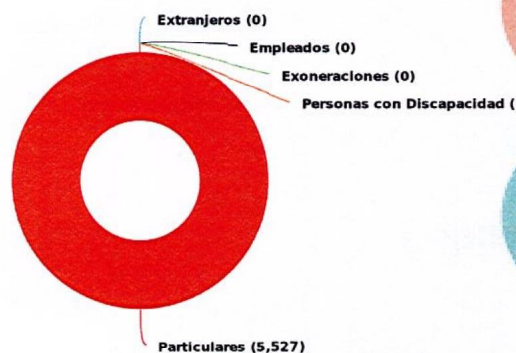


MINISTERIO DE CULTURA

Población atendida según clasificación

Segregación de población

Total de población: 5,527



Extranjeros
Masculino: 0
Femenino: 0

Empleados
Masculino: 0
Femenino: 0

Exoneraciones
Masculino: 0
Femenino: 0

Personas con Discapacidad
Masculino: 0
Femenino: 0

Pueblos Originarios
Masculino: 0
Femenino: 0

Comunidad afrodescendiente
Masculino: 0
Femenino: 0

Centros Educativo Publico
Masculino: 0
Femenino: 0

Centros Educativo Privado
Masculino: 0
Femenino: 0

Particulares
Masculino: 761 (13.77%)
Femenino: 4,766 (86.23%)
Total: 5,527 (100%)



Población atendida en espacios públicos del Ministerio de Cultura

Escuela Nacional de Danza

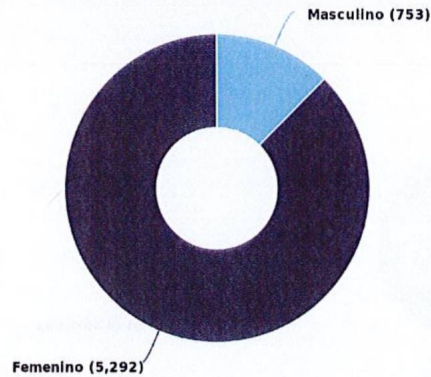
Consolidado del 01/08/2024 al 31/08/2024



MINISTERIO DE CULTURA

Población por género

Total de población: 6,045



Total general de población

753 (12.46%)
Masculino

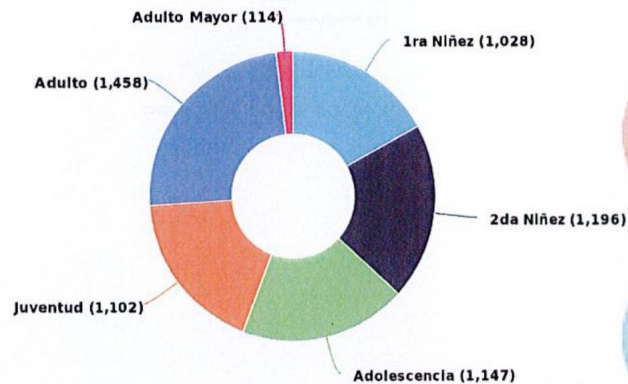
5,292 (87.54%)
Femenino

6,045
Total

Población atendida por rango de edad

Población por edad

Total de población: 6,045



1ra Niñez (0-7 años)

Masculino: 78 (7.59%)
Femenino: 950 (92.41%)
Total: 1,028 (100%)

2da Niñez (8-11 años)

Masculino: 66 (5.52%)
Femenino: 1,130 (94.48%)
Total: 1,196 (100%)

Adolescencia (12-17 años)

Masculino: 72 (6.28%)
Femenino: 1,075 (93.72%)
Total: 1,147 (100%)

Juventud (18-24 años)

Masculino: 148 (13.43%)
Femenino: 954 (86.57%)
Total: 1,102 (100%)

Adulto (25-59 años)

Masculino: 373 (25.58%)
Femenino: 1,085 (74.42%)
Total: 1,458 (100%)

Adulto Mayor (60 a más)

Masculino: 16 (14.04%)
Femenino: 98 (85.96%)
Total: 114 (100%)

Actualizado: 10-09-2024 Hora: 11:07 am





Población atendida en espacios públicos del Ministerio de Cultura

Escuela Nacional de Danza

Consolidado del 01/08/2024 al 31/08/2024

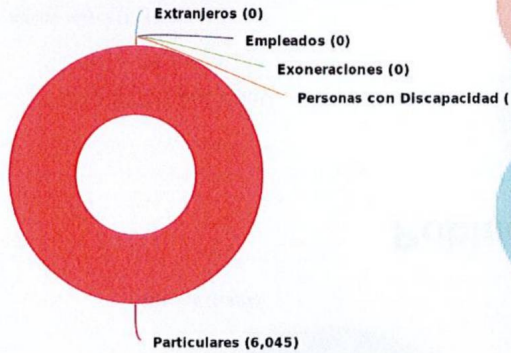



MINISTERIO DE CULTURA


Población atendida según clasificación

Segregación de población


Total de población: 6,045


Extranjeros
Masculino: 0
Femenino: 0




Empleados
Masculino: 0
Femenino: 0




Exoneraciones
Masculino: 0
Femenino: 0




Personas con Discapacidad
Masculino: 0
Femenino: 0




Pueblos Originarios
Masculino: 0
Femenino: 0




Comunidad afrodescendiente
Masculino: 0
Femenino: 0



Centros Educativo Publico
Masculino: 0
Femenino: 0



Centros Educativo Privado
Masculino: 0
Femenino: 0



Particulares
Masculino: 753 (12.46%)
Femenino: 5,292 (87.54%)
Total: 6,045 (100%)

Actualizado: 10-09-2024 Hora: 11:07 am



Población atendida en espacios públicos del Ministerio de Cultura

Escuela Nacional de Danza

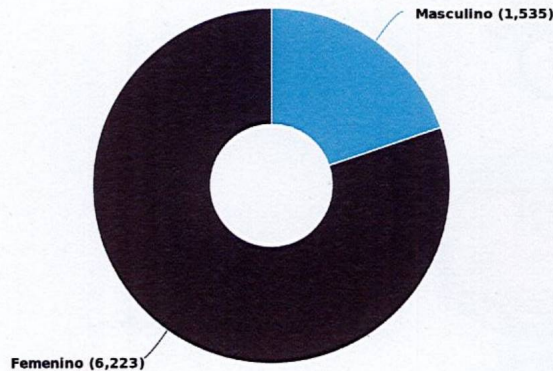
Consolidado del 01/09/2024 al 30/09/2024




MINISTERIO DE CULTURA

Población por género

Total de población: 7,758



Total general de población

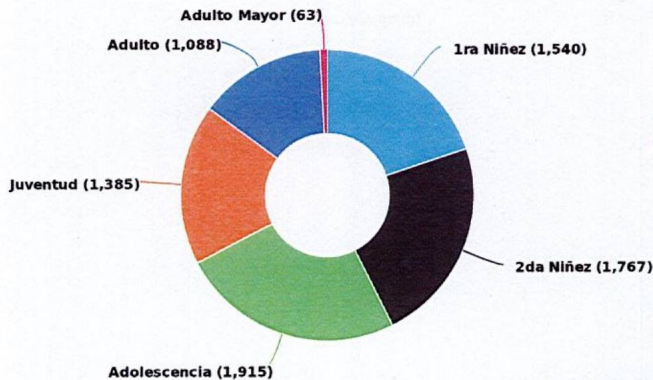


7,758
Total

Población atendida por rango de edad

Población por edad

Total de población: 7,758



1ra Niñez (0-7 años)

Masculino:	276	(17.92%)
Femenino:	1,264	(82.08%)
Total:	1,540	(100%)



2da Niñez (8-11 años)

Masculino:	248	(14.04%)
Femenino:	1,519	(85.96%)
Total:	1,767	(100%)



Adolescencia (12-17 años)

Masculino:	392	(20.47%)
Femenino:	1,523	(79.53%)
Total:	1,915	(100%)



Juventud (18-24 años)

Masculino:	286	(20.65%)
Femenino:	1,099	(79.35%)
Total:	1,385	(100%)



Adulto (25-59 años)

Masculino:	327	(30.06%)
Femenino:	761	(69.94%)
Total:	1,088	(100%)



Adulto Mayor (60 a más)

Masculino:	6	(9.52%)
Femenino:	57	(90.48%)
Total:	63	(100%)

Actualizado: 06-10-2024 Hora: 04:08 pm





Población atendida en espacios públicos del Ministerio de Cultura

Escuela Nacional de Danza

Consolidado del 01/09/2024 al 30/09/2024

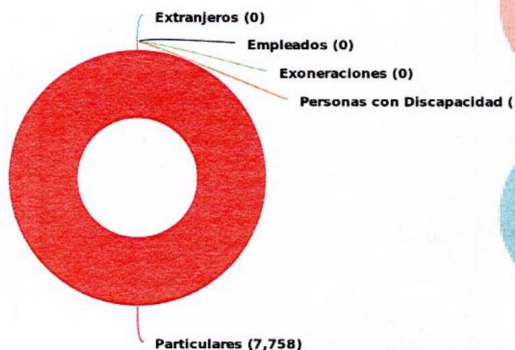



MINISTERIO DE CULTURA


Población atendida según clasificación

Segregación de población


Total de población: 7,758


Extranjeros
Masculino: 0
Femenino: 0




Empleados
Masculino: 0
Femenino: 0




Exoneraciones
Masculino: 0
Femenino: 0




Personas con Discapacidad
Masculino: 0
Femenino: 0




Pueblos Originarios
Masculino: 0
Femenino: 0




Comunidad afrodescendiente
Masculino: 0
Femenino: 0



Centros Educativo Publico
Masculino: 0
Femenino: 0



Centros Educativo Privado
Masculino: 0
Femenino: 0



Particulares		
Masculino:	1,535	(19.79%)
Femenino:	6,223	(80.21%)
Total:	7,758	(100%)