



Población atendida en espacios públicos del Ministerio de Cultura

Ex Capres

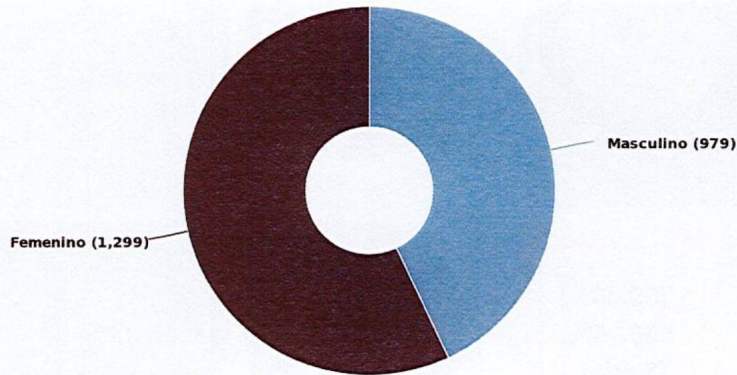
Consolidado del 01/07/2024 al 31/07/2024



MINISTERIO DE CULTURA

Población por género

Total de población: 2,278



Total general de población

979 (42.98%)
Masculino

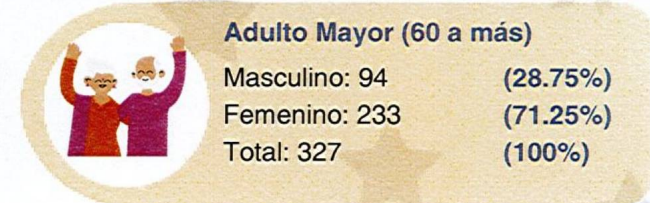
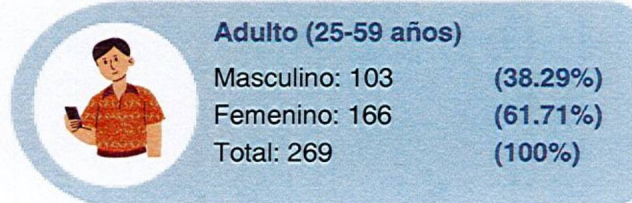

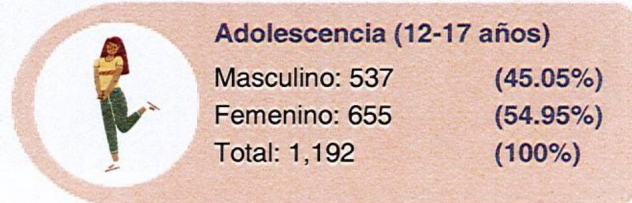
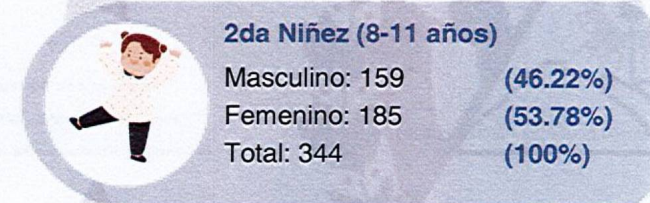
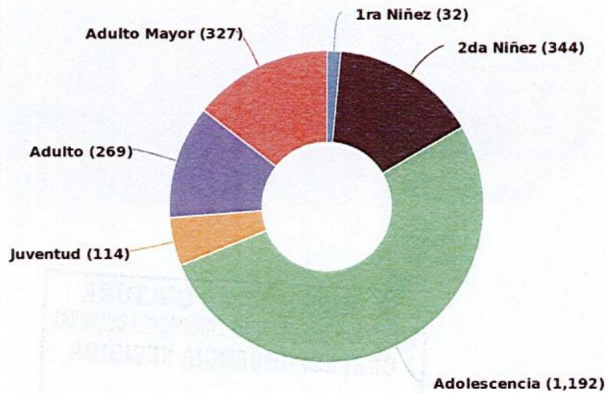
2,278
Total

1,299 (57.02%)
Femenino

Población atendida por rango de edad

Población por edad

Total de población: 2,278



Actualizado: 08-08-2024 Hora: 07:47 am



Población atendida en espacios públicos del Ministerio de Cultura

Ex Capres

Consolidado del 01/07/2024 al 31/07/2024

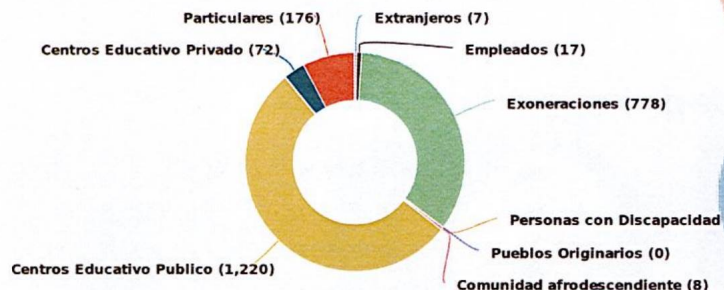


MINISTERIO DE CULTURA

Población atendida según clasificación

Segregación de población

Total de población: 2,278



Extranjeros
 Masculino: 4 (57.14%)
 Femenino: 3 (42.86%)
 Total: 7 (100%)

Empleados
 Masculino: 5 (29.41%)
 Femenino: 12 (70.59%)
 Total: 17 (100%)

Exoneraciones
 Masculino: 310 (39.85%)
 Femenino: 468 (60.15%)
 Total: 778 (100%)

Personas con Discapacidad
 Masculino: 0
 Femenino: 0

Pueblos Originarios
 Masculino: 0
 Femenino: 0

Comunidad afrodescendiente
 Masculino: 8 (100.00%)
 Femenino: 0 (0.00%)
 Total: 8 (100%)

Centros Educativo Publico
 Masculino: 543 (44.51%)
 Femenino: 677 (55.49%)
 Total: 1,220 (100%)

Centros Educativo Privado
 Masculino: 36 (50.00%)
 Femenino: 36 (50.00%)
 Total: 72 (100%)

Particulares
 Masculino: 73 (41.48%)
 Femenino: 103 (58.52%)
 Total: 176 (100%)

MINISTERIO DE CULTURA
 DIRECCIÓN NACIONAL DE PATRIMONIO CULTURAL
 CORRESPONDENCIA RECIBIDA
 FECHA: 08/08/2024
 HORA: 03:00 p.m.
 FIRMA:

Actualizado: 08-08-2024 Hora: 07:47 am



Población atendida en espacios públicos del Ministerio de Cultura

Ex Capres

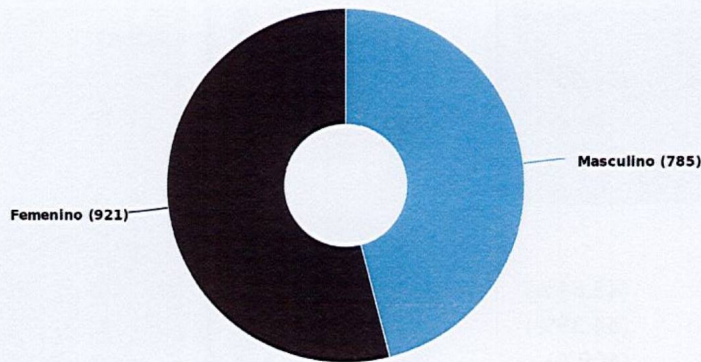
Consolidado del 01/08/2024 al 31/08/2024



MINISTERIO DE CULTURA

Población por género

Total de población: 1,706



Total general de población

785 (46.01%)
Masculino

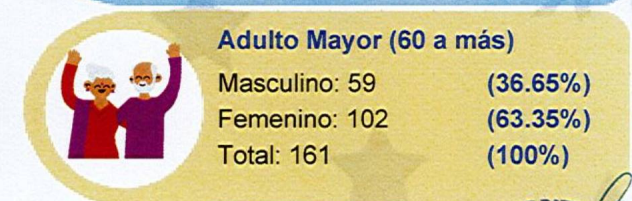
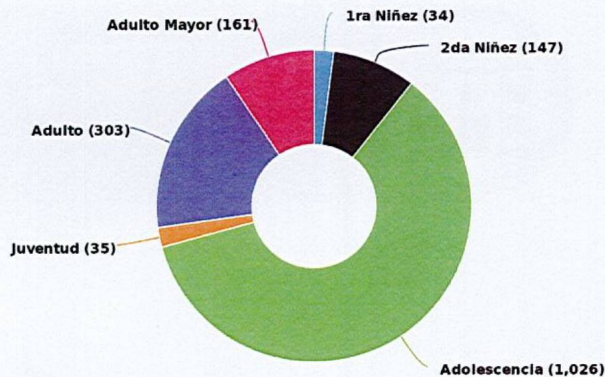
1,706
Total

921 (53.99%)
Femenino

Población atendida por rango de edad

Población por edad

Total de población: 1,706



Actualizado: 03-09-2024 Hora: 03:53 pm





Población atendida en espacios públicos del Ministerio de Cultura

Ex Capres

Consolidado del 01/08/2024 al 31/08/2024

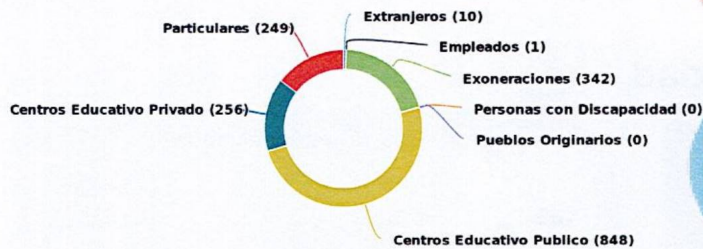


MINISTERIO DE CULTURA

Población atendida según clasificación

Segregación de población

Total de población: 1,706



Extranjeros

Masculino: 7 (70.00%)
Femenino: 3 (30.00%)
Total: 10 (100%)

Empleados

Masculino: 1 (100.00%)
Femenino: 0 (0.00%)
Total: 1 (100%)

Exoneraciones

Masculino: 156 (45.61%)
Femenino: 186 (54.39%)
Total: 342 (100%)

Personas con Discapacidad

Masculino: 0
Femenino: 0

Pueblos Originarios

Masculino: 0
Femenino: 0

Comunidad afrodescendiente

Masculino: 0
Femenino: 0

Centros Educativo Publico

Masculino: 404 (47.64%)
Femenino: 444 (52.36%)
Total: 848 (100%)

Centros Educativo Privado

Masculino: 118 (46.09%)
Femenino: 138 (53.91%)
Total: 256 (100%)

Particulares

Masculino: 99 (39.76%)
Femenino: 150 (60.24%)
Total: 249 (100%)



Actualizado: 03-09-2024 Hora: 03:53 pm





Población atendida en espacios públicos del Ministerio de Cultura

Ex Capres


Consolidado del 01/09/2024 al 30/09/2024



MINISTERIO DE CULTURA

Población por género

Total de población: 1,556



Total general de población

741 (47.62%)
Masculino

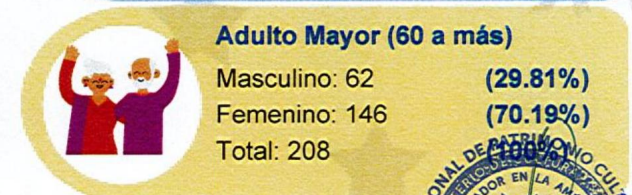
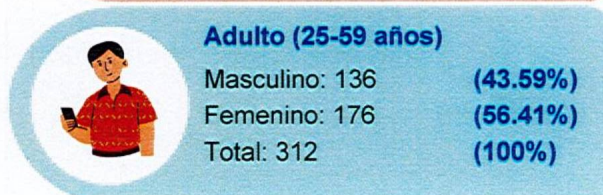
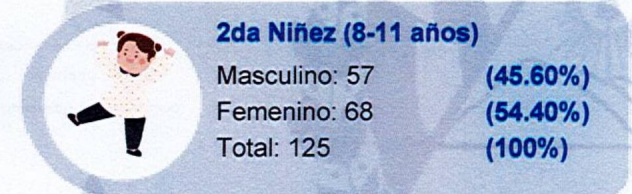
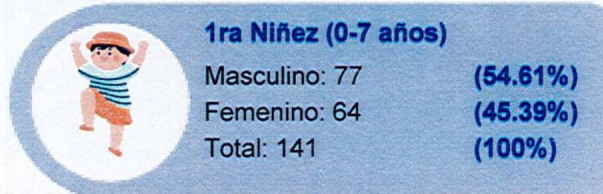
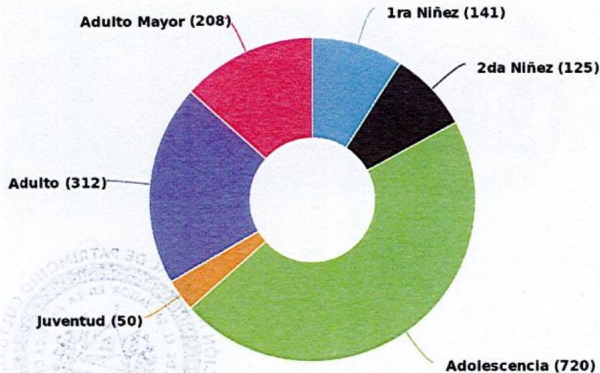
815 (52.38%)
Femenino

1,556
Total

Población atendida por rango de edad

Población por edad

Total de población: 1,556



Actualizado: 02-10-2024 Hora: 03:55 pm





Población atendida en espacios públicos del Ministerio de Cultura

Ex Capres

Consolidado del 01/09/2024 al 30/09/2024

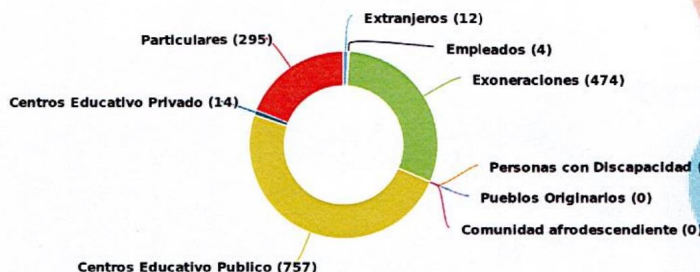


MINISTERIO DE CULTURA

Población atendida según clasificación

Segregación de población

Total de población: 1,556



Extranjeros
 Masculino: 6 (50.00%)
 Femenino: 6 (50.00%)
 Total: 12 (100%)

Empleados
 Masculino: 2 (50.00%)
 Femenino: 2 (50.00%)
 Total: 4 (100%)

Exoneraciones
 Masculino: 196 (41.35%)
 Femenino: 278 (58.65%)
 Total: 474 (100%)

Personas con Discapacidad
 Masculino: 0
 Femenino: 0

Pueblos Originarios
 Masculino: 0
 Femenino: 0

Comunidad afrodescendiente
 Masculino: 0
 Femenino: 0

Centros Educativo Publico
 Masculino: 403 (53.24%)
 Femenino: 354 (46.76%)
 Total: 757 (100%)

Centros Educativo Privado
 Masculino: 6 (42.86%)
 Femenino: 8 (57.14%)
 Total: 14 (100%)

Particulares
 Masculino: 128 (43.39%)
 Femenino: 167 (56.61%)
 Total: 295 (100%)

Actualizado: 02-10-2024 Hora: 03:55 pm

