



Población atendida en espacios públicos del Ministerio de Cultura

MUHNES

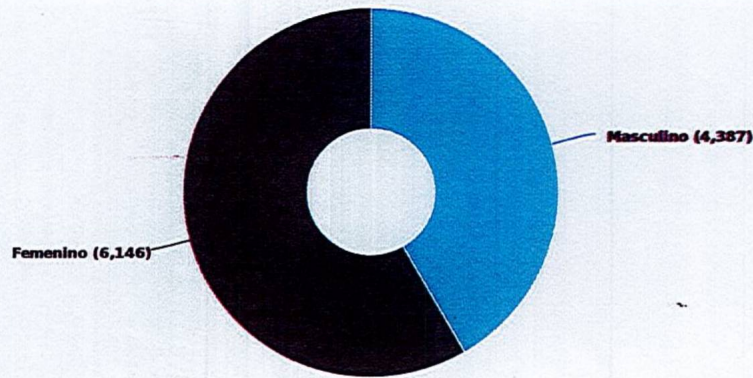
Consolidado del 01/07/2024 al 31/07/2024



MINISTERIO DE CULTURA

Población por género

Total de población: 10,533



Total general de población

4,387 (41.65%)
Masculino

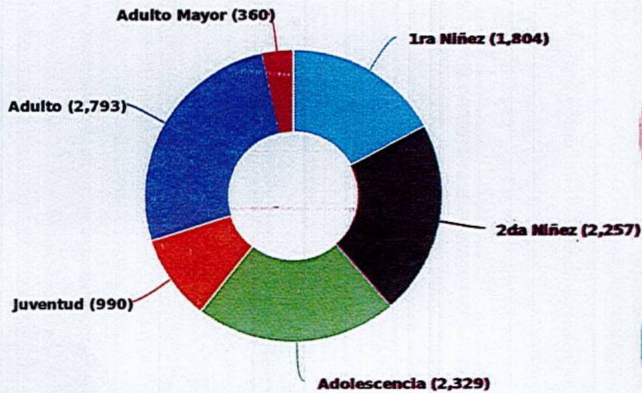
6,146 (58.35%)
Femenino

10,533
Total

Población atendida por rango de edad

Población por edad

Total de población: 10,533



1ra Niñez (0-7 años)

Masculino: 854 (47.34%)
Femenino: 950 (52.66%)
Total: 1,804 (100%)

2da Niñez (8-11 años)

Masculino: 1,190 (52.72%)
Femenino: 1,067 (47.28%)
Total: 2,257 (100%)

Adolescencia (12-17 años)

Masculino: 982 (42.16%)
Femenino: 1,347 (57.84%)
Total: 2,329 (100%)

Juventud (18-24 años)

Masculino: 311 (31.41%)
Femenino: 679 (68.59%)
Total: 990 (100%)

Adulto (25-59 años)

Masculino: 972 (34.80%)
Femenino: 1,821 (65.20%)
Total: 2,793 (100%)

Adulto Mayor (60 a más)

Masculino: 78 (21.67%)
Femenino: 282 (78.33%)
Total: 360 (100%)

Actualizado: 08-08-2024 Hora: 07:52 am

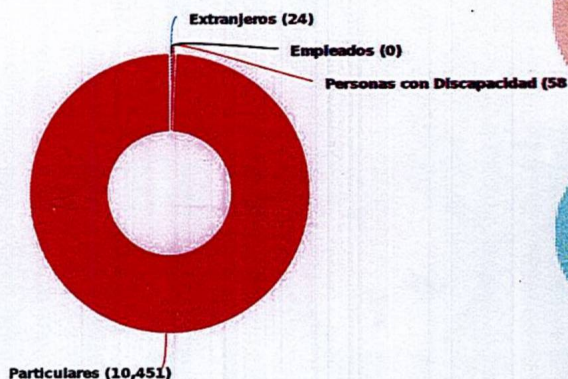




Población atendida según clasificación

Segregación de población

Total de población: 10,533



Extranjeros
 Masculino: 13 (54.17%)
 Femenino: 11 (45.83%)
 Total: 24 (100%)

Empleados
 Masculino: 0
 Femenino: 0

Exoneraciones
 Masculino: 0
 Femenino: 0

Personas con Discapacidad
 Masculino: 30 (51.72%)
 Femenino: 28 (48.28%)
 Total: 58 (100%)

Pueblos Originarios
 Masculino: 0
 Femenino: 0

Comunidad afrodescendiente
 Masculino: 0
 Femenino: 0

Centros Educativo Publico
 Masculino: 0
 Femenino: 0

Centros Educativo Privado
 Masculino: 0
 Femenino: 0

Particulares
 Masculino: 4,344 (41.57%)
 Femenino: 6,107 (58.43%)
 Total: 10,451 (100%)

DIRECCIÓN NACIONAL DE MUSEOS Y SALAS DE EXPOSICIÓN
 MINISTERIO DE CULTURA
 GOBIERNO DE EL SALVADOR



Población atendida en espacios públicos del Ministerio de Cultura

MUHNES


Consolidado del 01/08/2024 al 31/08/2024



MINISTERIO DE CULTURA

Población por género

Total de población: 10,975



Total general de población

4,761 (43.38%)
Masculino

6,214 (56.62%)
Femenino

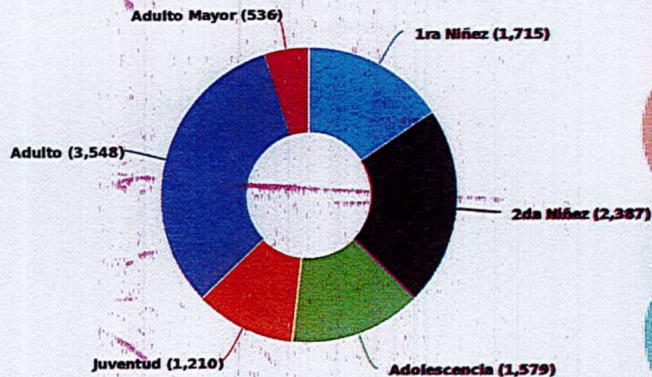
10,975

Total

Población atendida por rango de edad

Población por edad

Total de población: 10,975



1ra Niñez (0-7 años)

Masculino:	850	(49.56%)
Femenino:	865	(50.44%)
Total:	1,715	(100%)

2da Niñez (8-11 años)

Masculino:	1,276	(53.46%)
Femenino:	1,111	(46.54%)
Total:	2,387	(100%)

Adolescencia (12-17 años)

Masculino:	709	(44.90%)
Femenino:	870	(55.10%)
Total:	1,579	(100%)

Juventud (18-24 años)

Masculino:	466	(38.51%)
Femenino:	744	(61.49%)
Total:	1,210	(100%)

Adulto (25-59 años)

Masculino:	1,313	(37.01%)
Femenino:	2,235	(62.99%)
Total:	3,548	(100%)

Adulto Mayor (60 a más)

Masculino:	147	(27.43%)
Femenino:	389	(72.57%)
Total:	536	(100%)

Actualizado: 04-09-2024 Hora: 09:34 am





Población atendida en espacios públicos del Ministerio de Cultura

MUHINES

Consolidado del 01/08/2024 al 31/08/2024

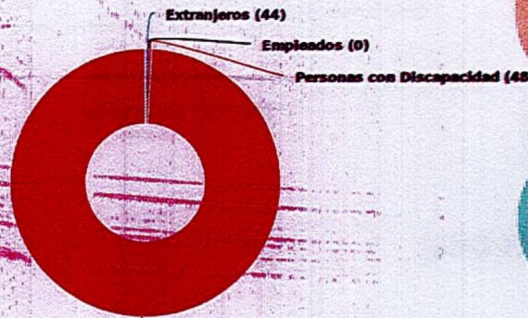


MINISTERIO DE CULTURA


Población atendida según clasificación

Segregación de población


Total de población: 10,975



Particulares (10,883)



Extranjeros
 Masculino: 19 (43.18%)
 Femenino: 25 (56.82%)
 Total: 44 (100%)




Empleados
 Masculino: 0
 Femenino: 0




Exoneraciones
 Masculino: 0
 Femenino: 0




Personas con Discapacidad
 Masculino: 28 (58.33%)
 Femenino: 20 (41.67%)
 Total: 48 (100%)




Pueblos Originarios
 Masculino: 0
 Femenino: 0




Comunidad afrodescendiente
 Masculino: 0
 Femenino: 0



Centros Educativo Publico
 Masculino: 0
 Femenino: 0



Centros Educativo Privado
 Masculino: 0
 Femenino: 0



Particulares
 Masculino: 4,714 (43.32%)
 Femenino: 6,169 (56.68%)
 Total: 10,883 (100%)

Actualizado: 04-09-2024 Hora: 09:34 am





Población atendida en espacios públicos del Ministerio de Cultura

MUHNES

Consolidado del 01/09/2024 al 30/09/2024

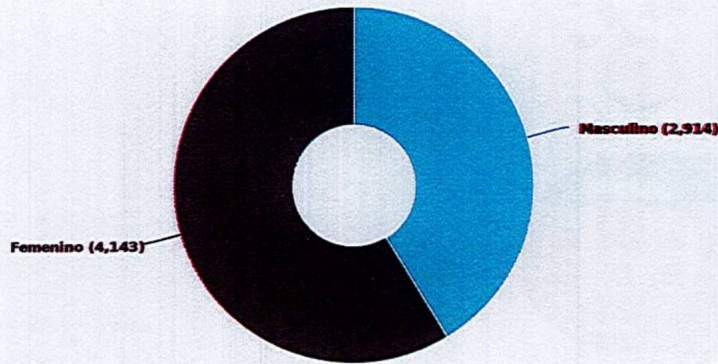


MINISTERIO DE CULTURA



Población por género

Total de población: 7,057



Total general de población

2,914 (41.29%)

Masculino

7,057

Total

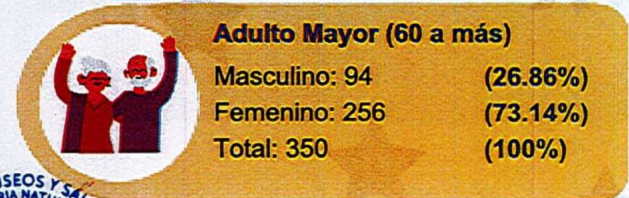
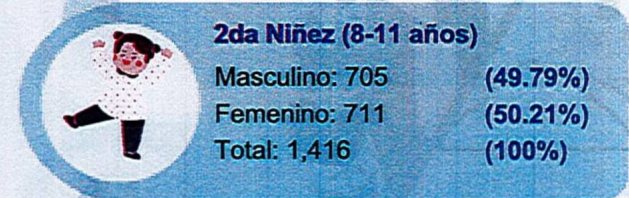
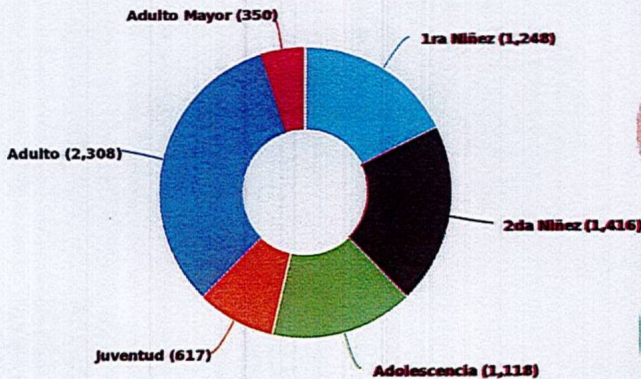
4,143 (58.71%)

Femenino

Población atendida por rango de edad

Población por edad

Total de población: 7,057



Actualizado: 02-10-2024 Hora: 03:59 pm





Población atendida en espacios públicos del Ministerio de Cultura MUHNES

Consolidado del 01/09/2024 al 30/09/2024

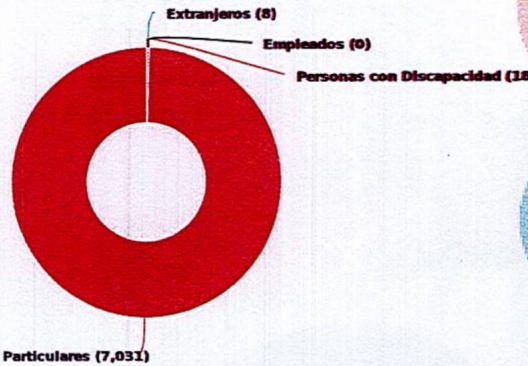



MINISTERIO DE CULTURA

Población atendida según clasificación

Segregación de población

Total de población: 7,057

Extranjeros
 Masculino: 6 (75.00%)
 Femenino: 2 (25.00%)
 Total: 8 (100%)




Empleados
 Masculino: 0
 Femenino: 0




Exoneraciones
 Masculino: 0
 Femenino: 0




Personas con Discapacidad
 Masculino: 10 (55.56%)
 Femenino: 8 (44.44%)
 Total: 18 (100%)




Pueblos Originarios
 Masculino: 0
 Femenino: 0




Comunidad afrodescendiente
 Masculino: 0
 Femenino: 0



Centros Educativo Publico
 Masculino: 0
 Femenino: 0



Centros Educativo Privado
 Masculino: 0
 Femenino: 0



Particulares
 Masculino: 2,898 (41.22%)
 Femenino: 4,133 (58.78%)
 Total: 7,031 (100%)

Actualizado: 02-10-2024 Hora: 03:59 pm

