



## Población atendida en espacios públicos del Ministerio de Cultura

Museo Regional de Occidente

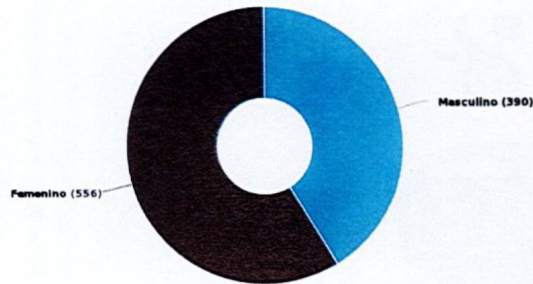
Consolidado del 01/07/2024 al 31/07/2024



MINISTERIO DE CULTURA

### Población por género

Total de población: 946



### Total general de población

390 (41.23%)  
Masculino

556 (58.77%)  
Femenino

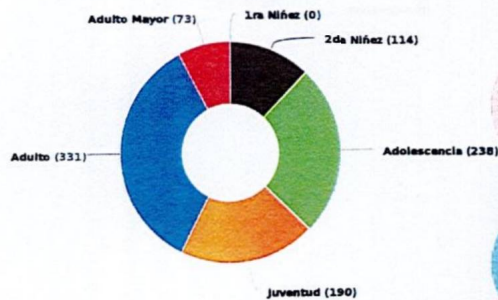
**946**

Total

### Población atendida por rango de edad

#### Población por edad

Total de población: 946



#### 1ra Niñez (0-7 años)

Masculino: 0  
Femenino: 0



#### 2da Niñez (8-11 años)

Masculino: 46 (40.35%)  
Femenino: 68 (59.65%)  
Total: 114 (100%)



#### Adolescencia (12-17 años)

Masculino: 123 (51.68%)  
Femenino: 115 (48.32%)  
Total: 238 (100%)



#### Juventud (18-24 años)

Masculino: 74 (38.95%)  
Femenino: 116 (61.05%)  
Total: 190 (100%)



#### Adulto (25-59 años)

Masculino: 126 (38.07%)  
Femenino: 205 (61.93%)  
Total: 331 (100%)



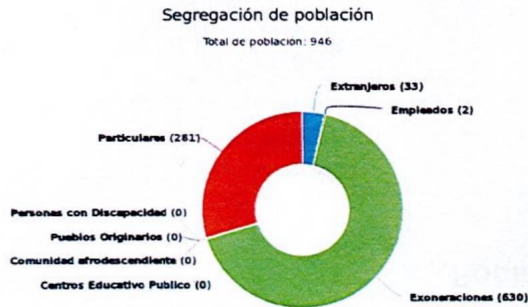
#### Adulto Mayor (60 a más)

Masculino: 21 (28.77%)  
Femenino: 52 (71.23%)  
Total: 73 (100%)

Actualizado: 08-08-2024 Hora: 07:49 am



**Población atendida según clasificación**



**Extranjeros**  
 Masculino: 11 (33.33%)  
 Femenino: 22 (66.67%)  
 Total: 33 (100%)

**Empleados**  
 Masculino: 1 (50.00%)  
 Femenino: 1 (50.00%)  
 Total: 2 (100%)

**Exoneraciones**  
 Masculino: 272 (43.17%)  
 Femenino: 358 (56.83%)  
 Total: 630 (100%)

**Personas con Discapacidad**  
 Masculino: 0  
 Femenino: 0

**Pueblos Originarios**  
 Masculino: 0  
 Femenino: 0

**Comunidad afrodescendiente**  
 Masculino: 0  
 Femenino: 0

**Centros Educativo Publico**  
 Masculino: 0  
 Femenino: 0

**Centros Educativo Privado**  
 Masculino: 0  
 Femenino: 0

**Particulares**  
 Masculino: 106 (37.72%)  
 Femenino: 175 (62.28%)  
 Total: 281 (100%)

Actualizado: 08-08-2024 Hora: 07:49 am



## Población atendida en espacios públicos del Ministerio de Cultura

Museo Regional de Occidente

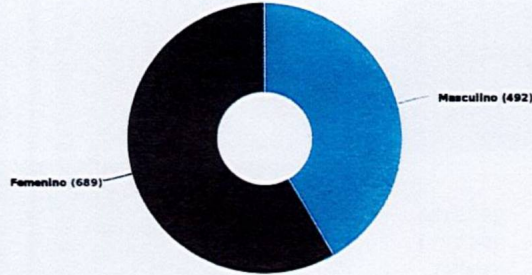
Consolidado del 01/08/2024 al 31/08/2024



MINISTERIO DE CULTURA

### Población por género

Total de población: 1.181



### Total general de población

492 (41.66%)  
Masculino

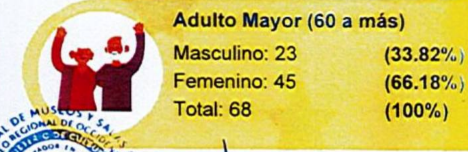
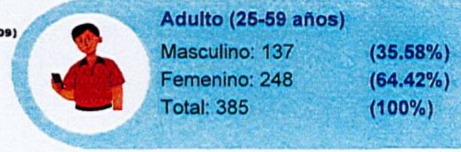
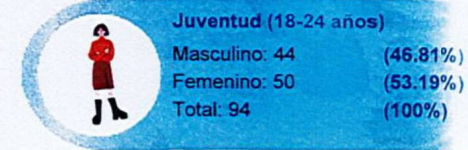
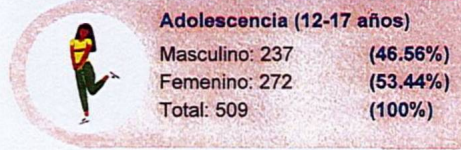
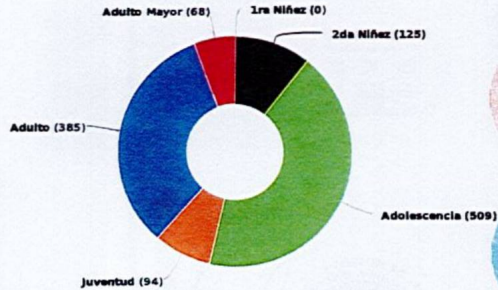
689 (58.34%)  
Femenino

**1,181**  
Total

### Población atendida por rango de edad

#### Población por edad

Total de población: 1.181



Actualizado: 04-09-2024 Hora: 09:35 am





## Población atendida en espacios públicos del Ministerio de Cultura

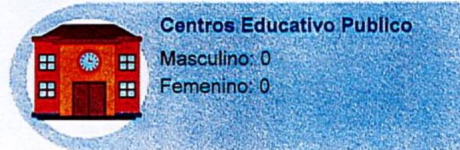
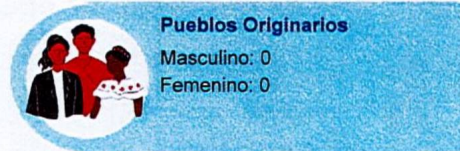
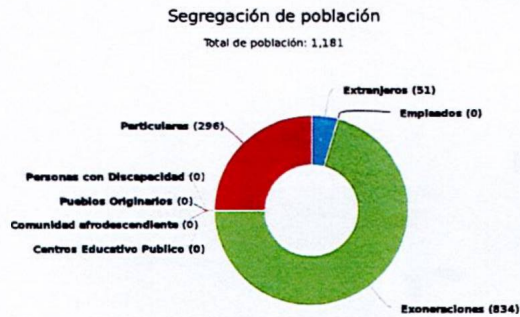
Museo Regional de Occidente

Consolidado del 01/08/2024 al 31/08/2024



MINISTERIO DE CULTURA

### Población atendida según clasificación

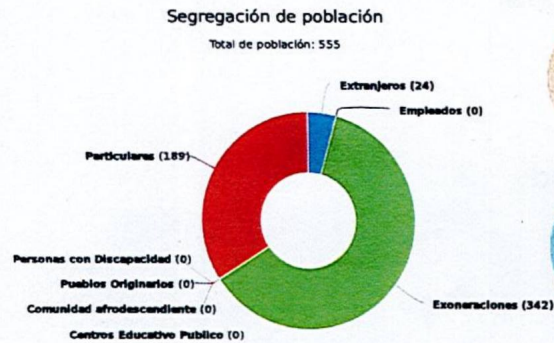


Actualizado: 04-09-2024 Hora: 09:35 am





### Población atendida según clasificación



**Extranjeros**  
 Masculino: 8 (33.33%)  
 Femenino: 16 (66.67%)  
 Total: 24 (100%)

**Empleados**  
 Masculino: 0  
 Femenino: 0

**Exoneraciones**  
 Masculino: 137 (40.06%)  
 Femenino: 205 (59.94%)  
 Total: 342 (100%)

**Personas con Discapacidad**  
 Masculino: 0  
 Femenino: 0

**Pueblos Originarios**  
 Masculino: 0  
 Femenino: 0

**Comunidad afrodescendiente**  
 Masculino: 0  
 Femenino: 0

**Centros Educativo Publico**  
 Masculino: 0  
 Femenino: 0

**Centros Educativo Privado**  
 Masculino: 0  
 Femenino: 0

**Particulares**  
 Masculino: 62 (32.80%)  
 Femenino: 127 (67.20%)  
 Total: 189 (100%)

Actualizado: 02-10-2024 Hora: 03:57 pm

*[Handwritten signature]*



## Población atendida en espacios públicos del Ministerio de Cultura

Museo Regional de Occidente

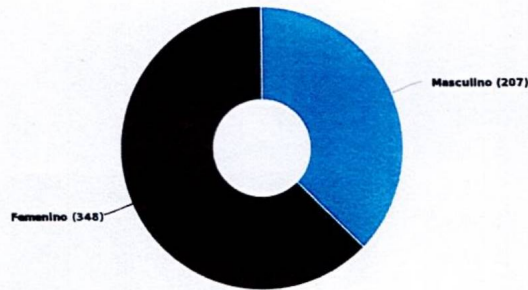
Consolidado del 01/09/2024 al 30/09/2024




MINISTERIO DE CULTURA

### Población por género

Total de población: 555



### Total general de población

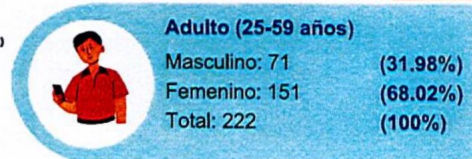
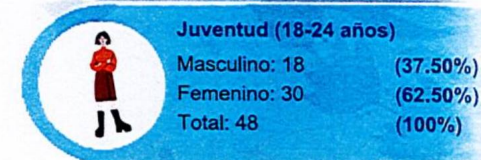
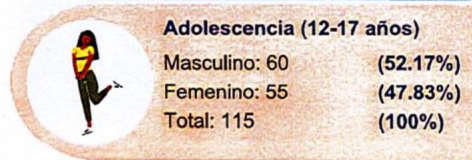
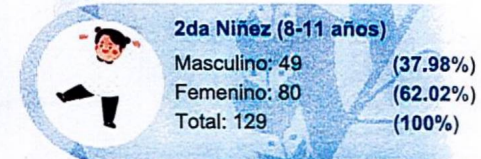
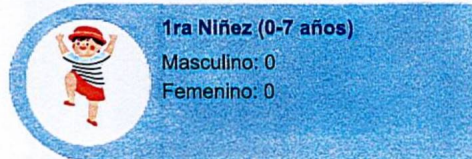
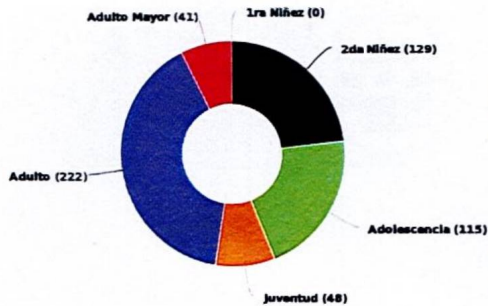


**555**  
Total

### Población atendida por rango de edad

#### Población por edad

Total de población: 555



Actualizado: 02-10-2024 Hora: 03:57 pm

*[Handwritten signature]*