



Población atendida en espacios públicos del Ministerio de Cultura

San Andrés

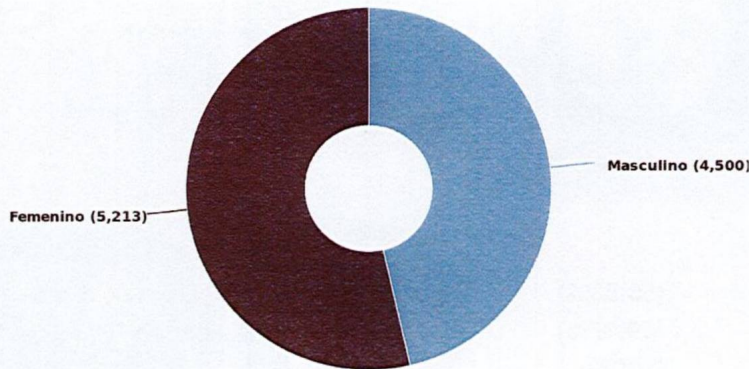
Consolidado del 01/07/2024 al 31/07/2024



MINISTERIO DE CULTURA

Población por género

Total de población: 9,713



Total general de población

4,500 (46.33%)
Masculino

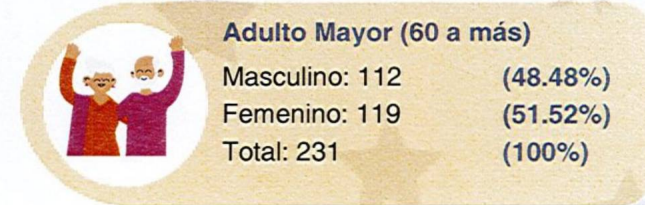
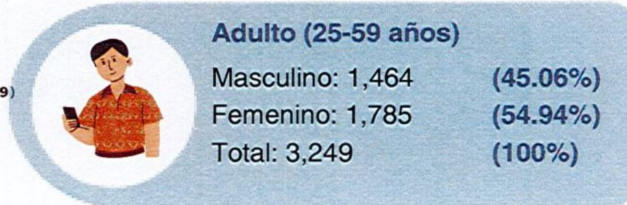
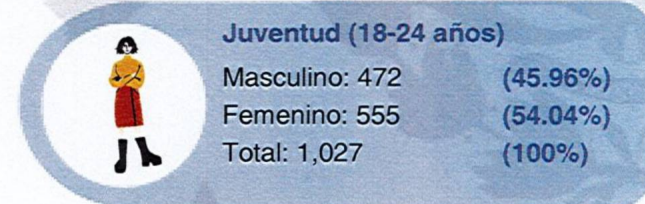
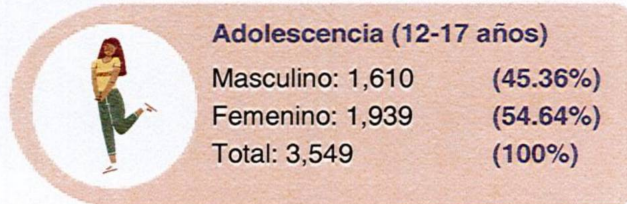
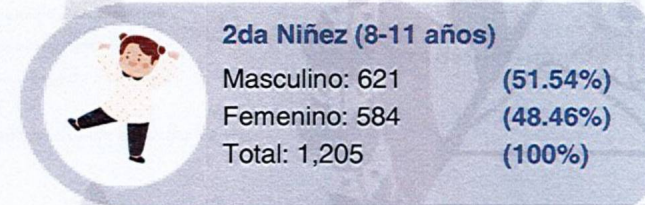
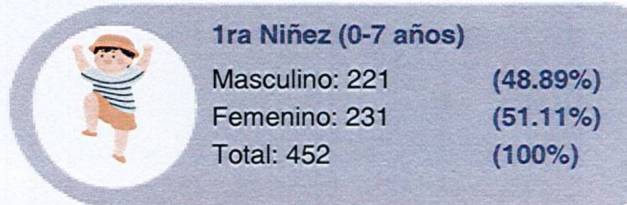
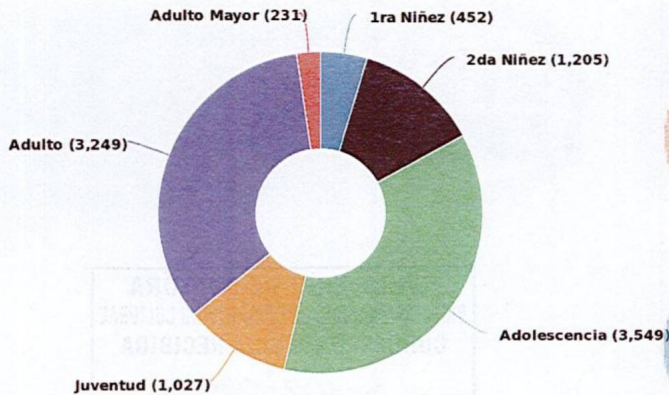
5,213 (53.67%)
Femenino

9,713
Total

Población atendida por rango de edad

Población por edad

Total de población: 9,713



Actualizado: 08-08-2024 Hora: 07:39 am



Población atendida en espacios públicos del Ministerio de Cultura

San Andrés

Consolidado del 01/07/2024 al 31/07/2024

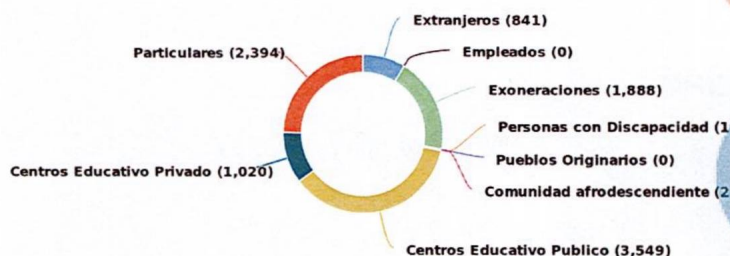


MINISTERIO DE CULTURA

Población atendida según clasificación

Segregación de población

Total de población: 9,713



Extranjeros

Masculino: 419 (49.82%)
 Femenino: 422 (50.18%)
 Total: 841 (100%)

Empleados

Masculino: 0
 Femenino: 0

Exoneraciones

Masculino: 954 (50.53%)
 Femenino: 934 (49.47%)
 Total: 1,888 (100%)

Personas con Discapacidad

Masculino: 0 (0.00%)
 Femenino: 1 (100.00%)
 Total: 1 (100%)

Pueblos Originarios

Masculino: 0
 Femenino: 0

Comunidad afrodescendiente

Masculino: 7 (35.00%)
 Femenino: 13 (65.00%)
 Total: 20 (100%)

Centros Educativo Publico

Masculino: 1,725 (48.61%)
 Femenino: 1,824 (51.39%)
 Total: 3,549 (100%)

Centros Educativo Privado

Masculino: 472 (46.27%)
 Femenino: 548 (53.73%)
 Total: 1,020 (100%)

Particulares

Masculino: 923 (38.55%)
 Femenino: 1,471 (61.45%)
 Total: 2,394 (100%)

MINISTERIO DE CULTURA
 DIRECCIÓN NACIONAL DE PATRIMONIO CULTURAL
 CORRESPONDENCIA RECIBIDA
 FECHA: 08/08/2024
 HORA: 03:00 pm
 FIRMA:

Actualizado: 08-08-2024 Hora: 07:39 am



Población atendida en espacios públicos del Ministerio de Cultura

San Andrés


Consolidado del 01/08/2024 al 31/08/2024



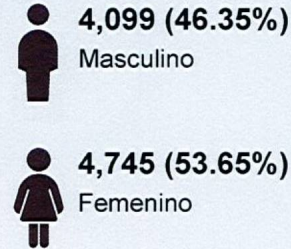
MINISTERIO DE CULTURA

Población por género

Total de población: 8,844



Total general de población

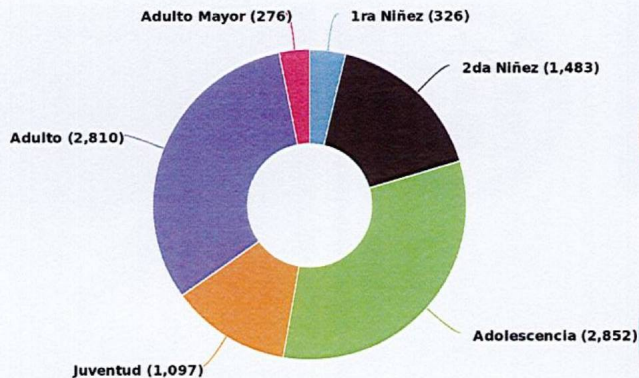


8,844
Total

Población atendida por rango de edad

Población por edad

Total de población: 8,844



1ra Niñez (0-7 años)

Masculino:	150 (46.01%)
Femenino:	176 (53.99%)
Total:	326 (100%)



2da Niñez (8-11 años)

Masculino:	729 (49.16%)
Femenino:	754 (50.84%)
Total:	1,483 (100%)



Adolescencia (12-17 años)

Masculino:	1,299 (45.55%)
Femenino:	1,553 (54.45%)
Total:	2,852 (100%)



Juventud (18-24 años)

Masculino:	498 (45.40%)
Femenino:	599 (54.60%)
Total:	1,097 (100%)



Adulto (25-59 años)

Masculino:	1,296 (46.12%)
Femenino:	1,514 (53.88%)
Total:	2,810 (100%)



Adulto Mayor (60 a más)

Masculino:	127 (46.01%)
Femenino:	149 (53.99%)
Total:	276 (100%)

Actualizado: 03-09-2024 Hora: 03:50 pm





Población atendida en espacios públicos del Ministerio de Cultura San Andrés

Consolidado del 01/08/2024 al 31/08/2024

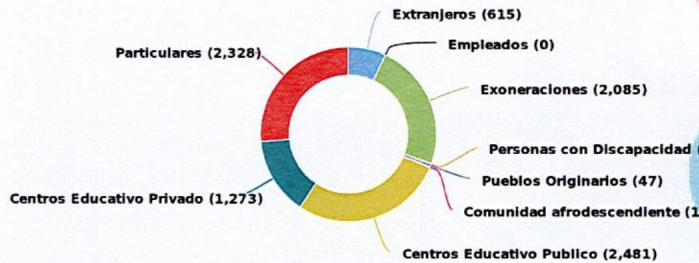


MINISTERIO DE CULTURA

Población atendida según clasificación

Segregación de población

Total de población: 8,844



Extranjeros
 Masculino: 314 (51.06%)
 Femenino: 301 (48.94%)
 Total: 615 (100%)

Empleados
 Masculino: 0
 Femenino: 0

Exoneraciones
 Masculino: 1,006 (48.25%)
 Femenino: 1,079 (51.75%)
 Total: 2,085 (100%)

Personas con Discapacidad
 Masculino: 4 (100.00%)
 Femenino: 0 (0.00%)
 Total: 4 (100%)

Pueblos Originarios
 Masculino: 12 (25.53%)
 Femenino: 35 (74.47%)
 Total: 47 (100%)

Comunidad afrodescendiente
 Masculino: 7 (63.64%)
 Femenino: 4 (36.36%)
 Total: 11 (100%)

Centros Educativo Publico
 Masculino: 1,127 (45.43%)
 Femenino: 1,354 (54.57%)
 Total: 2,481 (100%)

Centros Educativo Privado
 Masculino: 617 (48.47%)
 Femenino: 656 (51.53%)
 Total: 1,273 (100%)

Particulares
 Masculino: 1,012 (43.47%)
 Femenino: 1,316 (56.53%)
 Total: 2,328 (100%)



Actualizado: 03-09-2024 Hora: 03:50 pm

