



Población atendida en espacios públicos del Ministerio de Cultura

Palacio Nacional

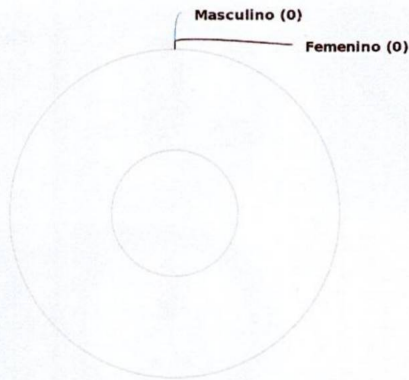
Consolidado del 01/07/2024 al 31/07/2024



MINISTERIO DE CULTURA

Población por género

Total de población: 0



Total general de población

0 (0%)
Masculino

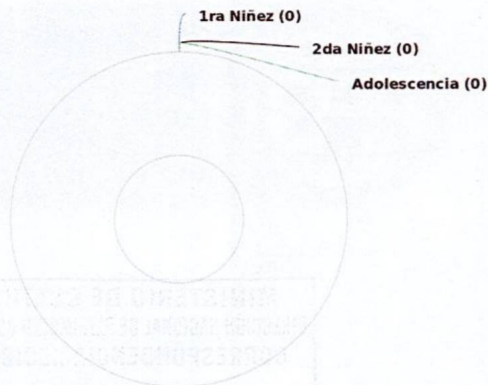

0 (0%)
Femenino

0
Total


Población atendida por rango de edad

Población por edad


Total de población: 0


1ra Niñez (0-7 años)
Masculino: 0
Femenino: 0




2da Niñez (8-11 años)
Masculino: 0
Femenino: 0




Adolescencia (12-17 años)
Masculino: 0
Femenino: 0



Juventud (18-24 años)
Masculino: 0
Femenino: 0



Adulto (25-59 años)
Masculino: 0
Femenino: 0



Adulto Mayor (60 a más)
Masculino: 0
Femenino: 0



Población atendida en espacios públicos del Ministerio de Cultura

Palacio Nacional

Consolidado del 01/07/2024 al 31/07/2024

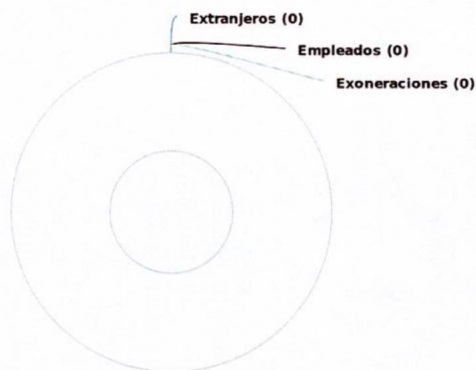


MINISTERIO DE CULTURA

Población atendida según clasificación

Segregación de población

Total de población: 0



Extranjeros
 Masculino: 0
 Femenino: 0

Empleados
 Masculino: 0
 Femenino: 0

Exoneraciones
 Masculino: 0
 Femenino: 0

Personas con Discapacidad
 Masculino: 0
 Femenino: 0

Pueblos Originarios
 Masculino: 0
 Femenino: 0


Comunidad afrodescendiente
 Masculino: 0
 Femenino: 0

Centros Educativo Publico
 Masculino: 0
 Femenino: 0

Centros Educativo Privado
 Masculino: 0
 Femenino: 0

Particulares
 Masculino: 0
 Femenino: 0

Actualizado: 08-08-2024 Hora: 07:46 am





Población atendida en espacios públicos del Ministerio de Cultura Palacio Nacional


Consolidado del 01/08/2024 al 31/08/2024



MINISTERIO
DE CULTURA

Población por género

Total de población: 78,560



Total general de población

39,615 (50.43%)
Masculino

78,560

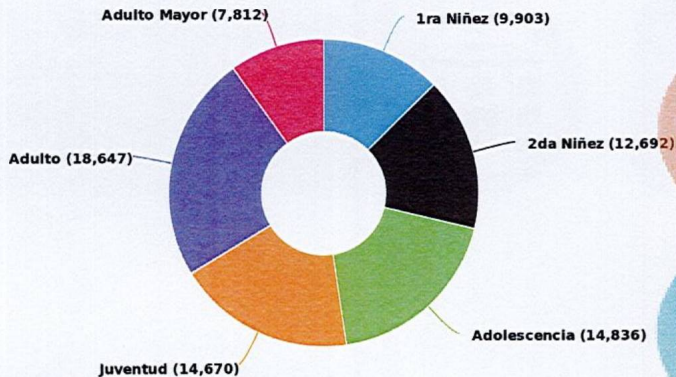
Total

38,945 (49.57%)
Femenino

Población atendida por rango de edad

Población por edad

Total de población: 78,560



1ra Niñez (0-7 años)

Masculino: 4,960 (50.09%)
Femenino: 4,943 (49.91%)
Total: 9,903 (100%)



2da Niñez (8-11 años)

Masculino: 6,656 (52.44%)
Femenino: 6,036 (47.56%)
Total: 12,692 (100%)



Adolescencia (12-17 años)

Masculino: 7,742 (52.18%)
Femenino: 7,094 (47.82%)
Total: 14,836 (100%)



Juventud (18-24 años)

Masculino: 7,149 (48.73%)
Femenino: 7,521 (51.27%)
Total: 14,670 (100%)



Adulto (25-59 años)

Masculino: 9,102 (48.81%)
Femenino: 9,545 (51.19%)
Total: 18,647 (100%)



Adulto Mayor (60 a más)

Masculino: 4,006 (51.28%)
Femenino: 3,806 (48.72%)
Total: 7,812 (100%)

Actualizado: 03-09-2024 Hora: 03:53 pm





Población atendida en espacios públicos del Ministerio de Cultura

Palacio Nacional

Consolidado del 01/08/2024 al 31/08/2024

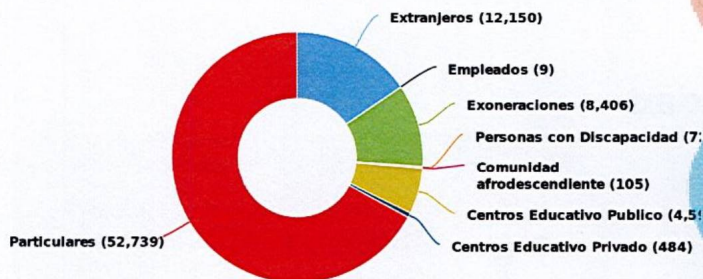


MINISTERIO DE CULTURA

Población atendida según clasificación

Segregación de población

Total de población: 78,560



Extranjeros
 Masculino: 5,843 (48.09%)
 Femenino: 6,307 (51.91%)
 Total: 12,150 (100%)

Empleados
 Masculino: 6 (66.67%)
 Femenino: 3 (33.33%)
 Total: 9 (100%)

Exoneraciones
 Masculino: 4,573 (54.40%)
 Femenino: 3,833 (45.60%)
 Total: 8,406 (100%)

Personas con Discapacidad
 Masculino: 37 (51.39%)
 Femenino: 35 (48.61%)
 Total: 72 (100%)

Pueblos Originarios
 Masculino: 0
 Femenino: 0

Comunidad afrodescendiente
 Masculino: 62 (59.05%)
 Femenino: 43 (40.95%)
 Total: 105 (100%)

Centros Educativo Publico
 Masculino: 2,186 (47.57%)
 Femenino: 2,409 (52.43%)
 Total: 4,595 (100%)

Centros Educativo Privado
 Masculino: 225 (46.49%)
 Femenino: 259 (53.51%)
 Total: 484 (100%)

Particulares
 Masculino: 26,683 (50.59%)
 Femenino: 26,056 (49.41%)
 Total: 52,739 (100%)



Actualizado: 03-09-2024 Hora: 03:54 pm





Población atendida en espacios públicos del Ministerio de Cultura Palacio Nacional

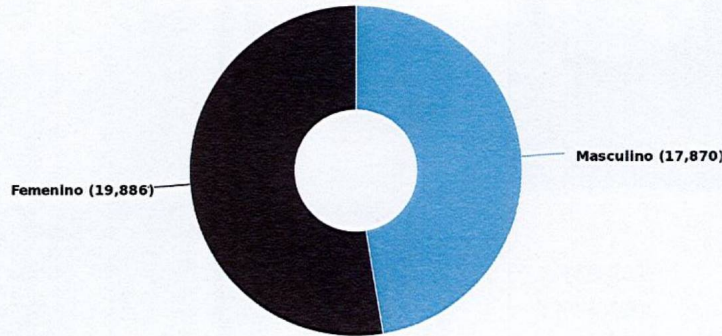
Consolidado del 01/09/2024 al 30/09/2024



MINISTERIO
DE CULTURA

Población por género

Total de población: 37,756



Total general de población

17,870 (47.33%)
Masculino

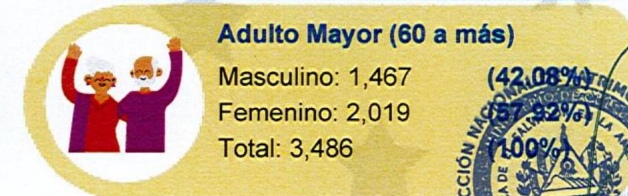
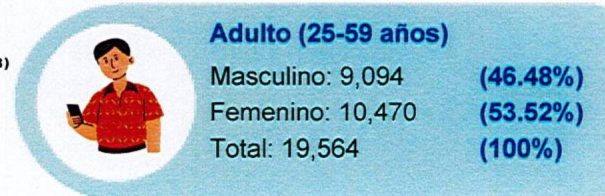
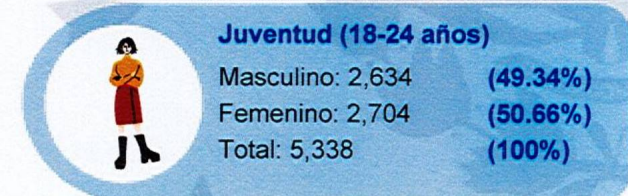
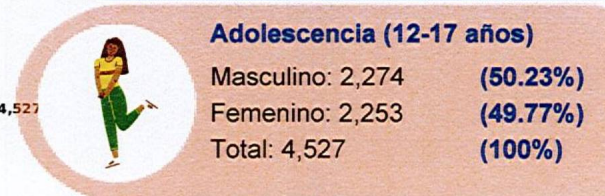
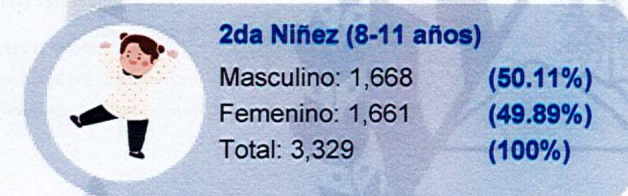
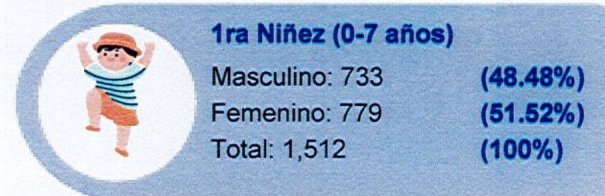
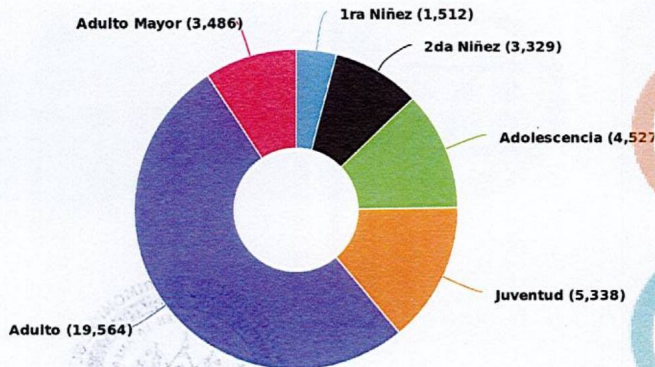
37,756
Total

19,886 (52.67%)
Femenino

Población atendida por rango de edad

Población por edad

Total de población: 37,756



Actualizado: 02-10-2024 Hora: 03:56 pm

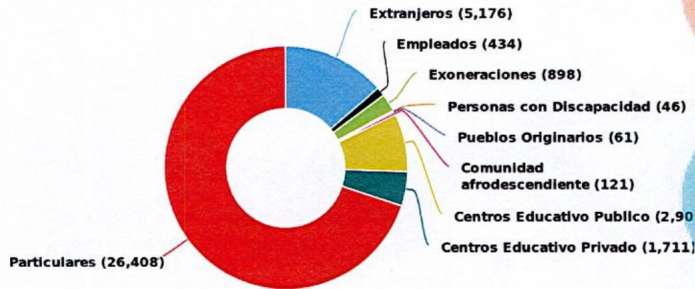




Población atendida según clasificación

Segregación de población

Total de población: 37.756



Extranjeros

Masculino: 2,377 (45.92%)
 Femenino: 2,799 (54.08%)
 Total: 5,176 (100%)

Empleados

Masculino: 185 (42.63%)
 Femenino: 249 (57.37%)
 Total: 434 (100%)

Exoneraciones

Masculino: 445 (49.55%)
 Femenino: 453 (50.45%)
 Total: 898 (100%)

Personas con Discapacidad

Masculino: 25 (54.35%)
 Femenino: 21 (45.65%)
 Total: 46 (100%)

Pueblos Originarios

Masculino: 0 (0.00%)
 Femenino: 61 (100.00%)
 Total: 61 (100%)

Comunidad afrodescendiente

Masculino: 70 (57.85%)
 Femenino: 51 (42.15%)
 Total: 121 (100%)

Centros Educativo Publico

Masculino: 1,368 (47.16%)
 Femenino: 1,533 (52.84%)
 Total: 2,901 (100%)

Centros Educativo Privado

Masculino: 820 (47.93%)
 Femenino: 891 (52.07%)
 Total: 1,711 (100%)

Particulares

Masculino: 12,580 (47.64%)
 Femenino: 13,828 (52.36%)
 Total: 26,408 (100%)



Actualizado: 02-10-2024 Hora: 03:56 pm

