



Población atendida en espacios públicos del Ministerio de Cultura

Sistema de Coros y Orquestas Juveniles


Consolidado del 01/07/2024 al 31/07/2024



MINISTERIO DE CULTURA

Población por género

Total de población: 6,947



Total general de población

3,671 (52.84%)

Masculino



6,947

Total

3,276 (47.16%)

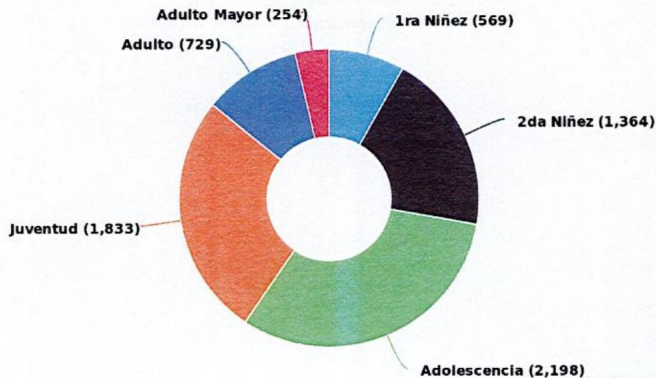
Femenino



Población atendida por rango de edad

Población por edad

Total de población: 6,947



1ra Niñez (0-7 años)

Masculino: 234 (41.12%)
Femenino: 335 (58.88%)
Total: 569 (100%)



2da Niñez (8-11 años)

Masculino: 620 (45.45%)
Femenino: 744 (54.55%)
Total: 1,364 (100%)



Adolescencia (12-17 años)

Masculino: 1,164 (52.96%)
Femenino: 1,034 (47.04%)
Total: 2,198 (100%)



Juventud (18-24 años)

Masculino: 1,161 (63.34%)
Femenino: 672 (36.66%)
Total: 1,833 (100%)



Adulto (25-59 años)

Masculino: 363 (49.79%)
Femenino: 366 (50.21%)
Total: 729 (100%)



Adulto Mayor (60 a más)

Masculino: 129 (50.79%)
Femenino: 125 (49.21%)
Total: 254 (100%)



Actualizado: 12-08-2024 Hora: 10:50 am



[Handwritten signature]



Población atendida en espacios públicos del Ministerio de Cultura

Sistema de Coros y Orquestas Juveniles

Consolidado del 01/07/2024 al 31/07/2024

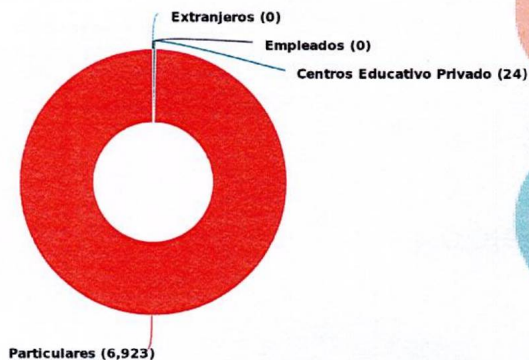


MINISTERIO DE CULTURA

Población atendida según clasificación

Segregación de población

Total de población: 6,947



Extranjeros
 Masculino: 0
 Femenino: 0

Empleados
 Masculino: 0
 Femenino: 0

Exoneraciones
 Masculino: 0
 Femenino: 0

Personas con Discapacidad
 Masculino: 0
 Femenino: 0

Pueblos Originarios
 Masculino: 0
 Femenino: 0

Comunidad afrodescendiente
 Masculino: 0
 Femenino: 0

Centros Educativo Publico
 Masculino: 0
 Femenino: 0

Centros Educativo Privado
 Masculino: 8 (33.33%)
 Femenino: 16 (66.67%)
 Total: 24 (100%)

Particulares
 Masculino: 3,663 (52.91%)
 Femenino: 3,260 (47.09%)
 Total: 6,923 (100%)



Población atendida en espacios públicos del Ministerio de Cultura

Sistema de Coros y Orquestas Juveniles

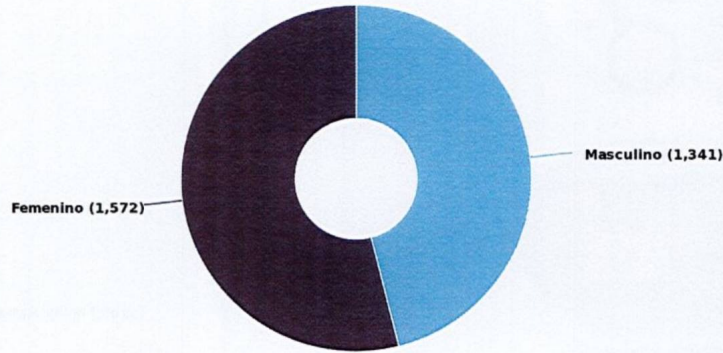
Consolidado del 01/08/2024 al 31/08/2024



MINISTERIO DE CULTURA

Población por género

Total de población: 2,913



Total general de población

1,341 (46.04%)

Masculino



2,913

Total

1,572 (53.96%)

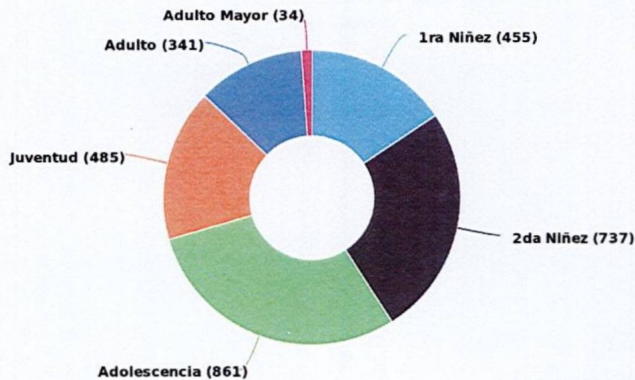
Femenino



Población atendida por rango de edad

Población por edad

Total de población: 2,913



1ra Niñez (0-7 años)

Masculino: 192 (42.20%)
Femenino: 263 (57.80%)
Total: 455 (100%)



2da Niñez (8-11 años)

Masculino: 326 (44.23%)
Femenino: 411 (55.77%)
Total: 737 (100%)



Adolescencia (12-17 años)

Masculino: 425 (49.36%)
Femenino: 436 (50.64%)
Total: 861 (100%)



Juventud (18-24 años)

Masculino: 240 (49.48%)
Femenino: 245 (50.52%)
Total: 485 (100%)



Adulto (25-59 años)

Masculino: 139 (40.76%)
Femenino: 202 (59.24%)
Total: 341 (100%)



Adulto Mayor (60 a más)

Masculino: 19 (55.88%)
Femenino: 15 (44.12%)
Total: 34 (100%)



Actualizado: 10-09-2024 Hora: 11:07 am



[Handwritten signature]



Población atendida en espacios públicos del Ministerio de Cultura

Sistema de Coros y Orquestas Juveniles

Consolidado del 01/08/2024 al 31/08/2024

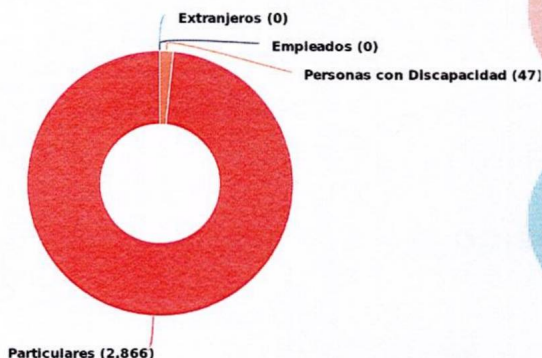


MINISTERIO DE CULTURA

Población atendida según clasificación

Segregación de población

Total de población: 2,913



Extranjeros
Masculino: 0
Femenino: 0

Empleados
Masculino: 0
Femenino: 0

Exoneraciones
Masculino: 0
Femenino: 0

Personas con Discapacidad
Masculino: 38 (80.85%)
Femenino: 9 (19.15%)
Total: 47 (100%)

Pueblos Originarios
Masculino: 0
Femenino: 0

Comunidad afrodescendiente
Masculino: 0
Femenino: 0

Centros Educativo Publico
Masculino: 0
Femenino: 0

Centros Educativo Privado
Masculino: 0
Femenino: 0

Particulares
Masculino: 1,303 (45.46%)
Femenino: 1,563 (54.54%)
Total: 2,866 (100%)



Población atendida en espacios públicos del Ministerio de Cultura

Sistema de Coros y Orquestas Juveniles

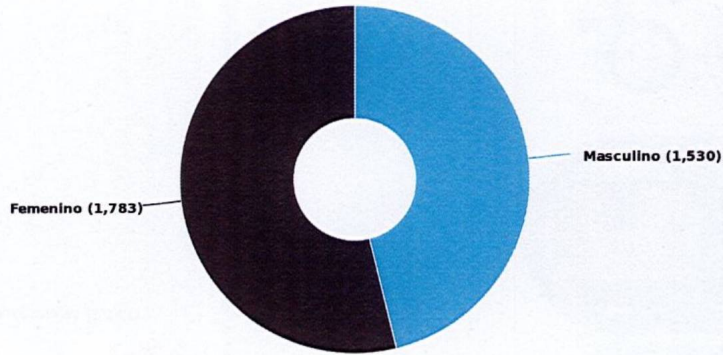
Consolidado del 01/09/2024 al 30/09/2024



MINISTERIO DE CULTURA

Población por género

Total de población: 3,313



Total general de población

1,530 (46.18%)

Masculino



3,313

Total

1,783 (53.82%)

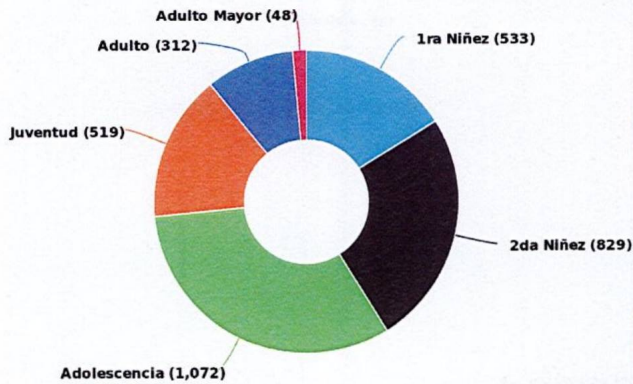
Femenino



Población atendida por rango de edad

Población por edad

Total de población: 3,313



1ra Niñez (0-7 años)

Masculino: 268 (50.28%)
 Femenino: 265 (49.72%)
 Total: 533 (100%)



2da Niñez (8-11 años)

Masculino: 369 (44.51%)
 Femenino: 460 (55.49%)
 Total: 829 (100%)



Adolescencia (12-17 años)

Masculino: 499 (46.55%)
 Femenino: 573 (53.45%)
 Total: 1,072 (100%)



Juventud (18-24 años)

Masculino: 237 (45.66%)
 Femenino: 282 (54.34%)
 Total: 519 (100%)



Adulto (25-59 años)

Masculino: 130 (41.67%)
 Femenino: 182 (58.33%)
 Total: 312 (100%)



Adulto Mayor (60 a más)

Masculino: 27 (56.25%)
 Femenino: 21 (43.75%)
 Total: 48 (100%)



Actualizado: 06-10-2024 Hora: 04:29 pm


 DIRECCIÓN NACIONAL DE FORMACIÓN EN ARTES
 MINISTERIO DE CULTURA
 REPÚBLICA DE EL SALVADOR EN LA AMÉRICA CENTRAL



Población atendida en espacios públicos del Ministerio de Cultura

Sistema de Coros y Orquestas Juveniles

Consolidado del 01/09/2024 al 30/09/2024

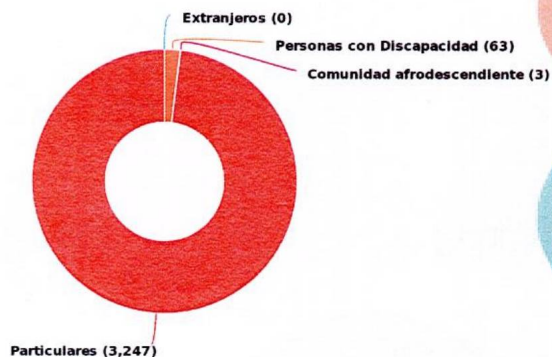



MINISTERIO DE CULTURA


Población atendida según clasificación

Segregación de población


Total de población: 3,313

Extranjeros
Masculino: 0
Femenino: 0




Empleados
Masculino: 0
Femenino: 0




Exoneraciones
Masculino: 0
Femenino: 0




Personas con Discapacidad
Masculino: 37 (58.73%)
Femenino: 26 (41.27%)
Total: 63 (100%)




Pueblos Originarios
Masculino: 0
Femenino: 0




Comunidad afrodescendiente
Masculino: 2 (66.67%)
Femenino: 1 (33.33%)
Total: 3 (100%)



Centros Educativo Publico
Masculino: 0
Femenino: 0



Centros Educativo Privado
Masculino: 0
Femenino: 0



Particulares
Masculino: 1,491 (45.92%)
Femenino: 1,756 (54.08%)
Total: 3,247 (100%)