



# Población atendida en espacios públicos del Ministerio de Cultura

Teatro Nacional de Santa Ana

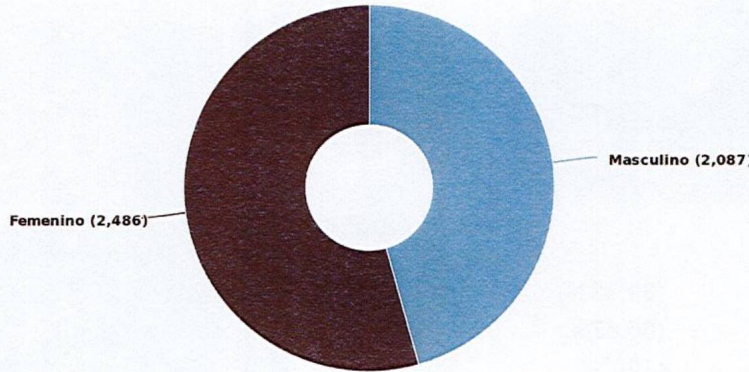
Consolidado del 01/07/2024 al 31/07/2024



MINISTERIO DE CULTURA

## Población por género

Total de población: 4,573



## Total general de población

**2,087 (45.64%)**  
Masculino

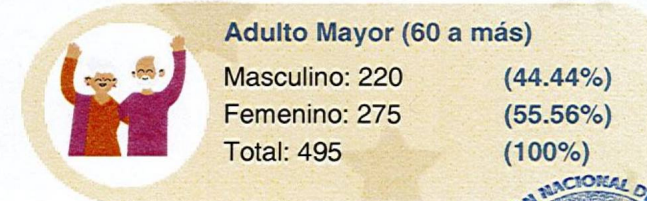
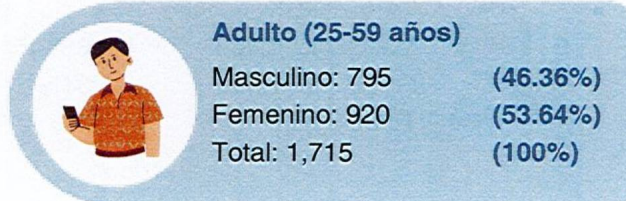
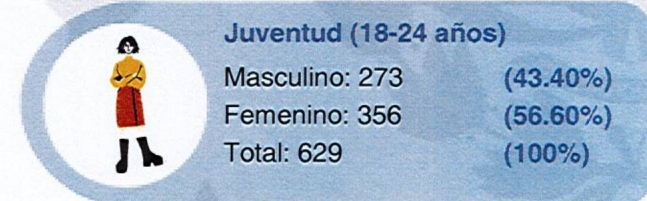
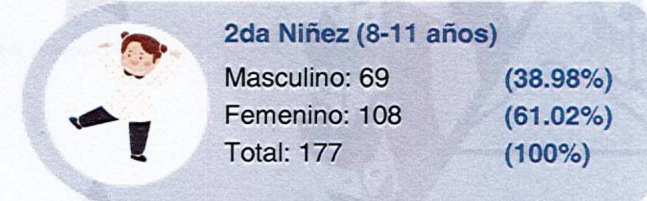
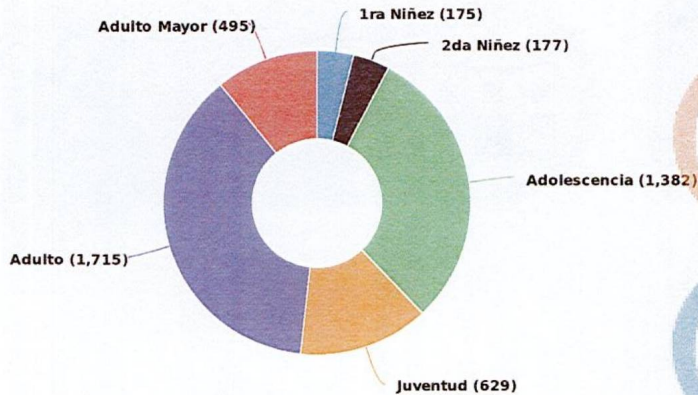
**2,486 (54.36%)**  
Femenino

**4,573**  
Total

## Población atendida por rango de edad

### Población por edad

Total de población: 4,573



Actualizado: 07-08-2024 Hora: 10:47 am

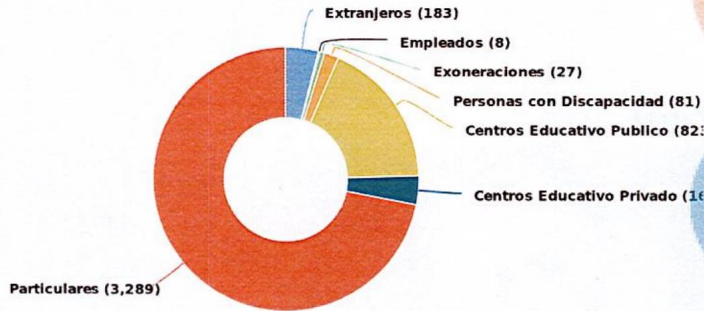




### Población atendida según clasificación

Segregación de población

Total de población: 4,573



**Extranjeros**

Masculino: 94 (51.37%)  
 Femenino: 89 (48.63%)  
 Total: 183 (100%)

**Empleados**

Masculino: 4 (50.00%)  
 Femenino: 4 (50.00%)  
 Total: 8 (100%)

**Exoneraciones**

Masculino: 9 (33.33%)  
 Femenino: 18 (66.67%)  
 Total: 27 (100%)

**Personas con Discapacidad**

Masculino: 32 (39.51%)  
 Femenino: 49 (60.49%)  
 Total: 81 (100%)

**Pueblos Originarios**

Masculino: 0  
 Femenino: 0

**Comunidad afrodescendiente**

Masculino: 0  
 Femenino: 0

**Centros Educativo Publico**

Masculino: 404 (49.09%)  
 Femenino: 419 (50.91%)  
 Total: 823 (100%)

**Centros Educativo Privado**

Masculino: 75 (46.30%)  
 Femenino: 87 (53.70%)  
 Total: 162 (100%)

**Particulares**

Masculino: 1,469 (44.66%)  
 Femenino: 1,820 (55.34%)  
 Total: 3,289 (100%)



# Población atendida en espacios públicos del Ministerio de Cultura

Teatro Nacional de Santa Ana

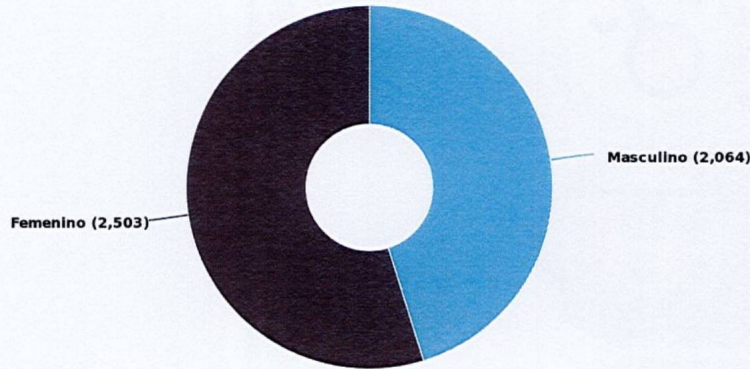
Consolidado del 01/08/2024 al 31/08/2024



MINISTERIO DE CULTURA

## Población por género

Total de población: 4,567



## Total general de población

**2,064 (45.19%)**  
Masculino

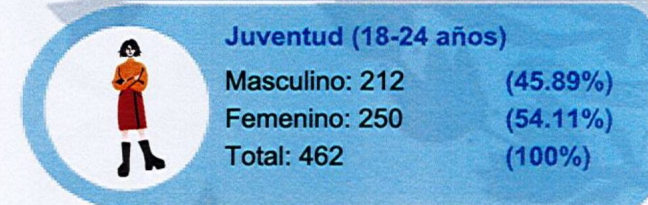
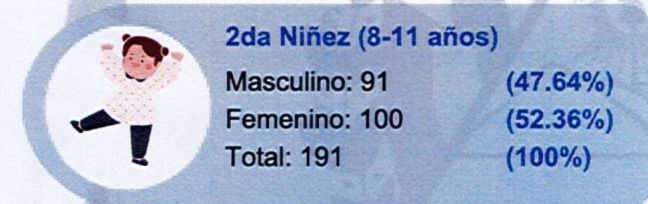
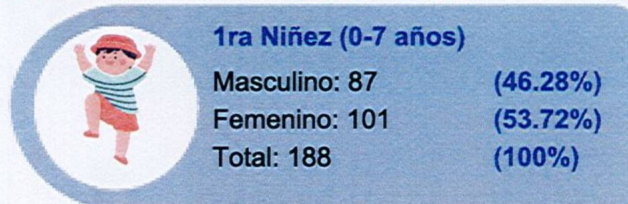
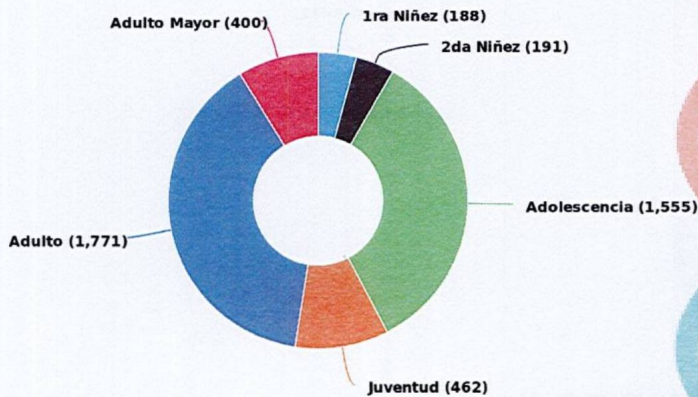
**2,503 (54.81%)**  
Femenino

**4,567**  
Total

## Población atendida por rango de edad

### Población por edad

Total de población: 4,567





# Población atendida en espacios públicos del Ministerio de Cultura

## Teatro Nacional de Santa Ana

Consolidado del 01/08/2024 al 31/08/2024

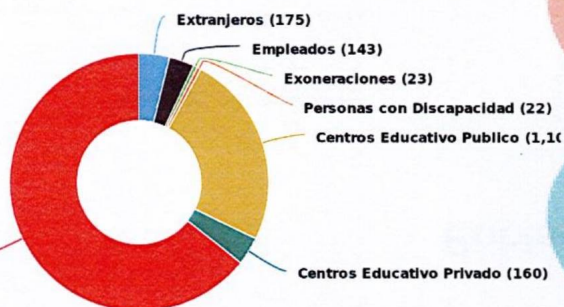


MINISTERIO DE CULTURA

### Población atendida según clasificación

Segregación de población

Total de población: 4,567



**Extranjeros**

Masculino: 86 (49.14%)  
 Femenino: 89 (50.86%)  
 Total: 175 (100%)

**Empleados**

Masculino: 60 (41.96%)  
 Femenino: 83 (58.04%)  
 Total: 143 (100%)

**Exoneraciones**

Masculino: 11 (47.83%)  
 Femenino: 12 (52.17%)  
 Total: 23 (100%)

**Personas con Discapacidad**

Masculino: 10 (45.45%)  
 Femenino: 12 (54.55%)  
 Total: 22 (100%)

**Pueblos Originarios**

Masculino: 0  
 Femenino: 0

**Comunidad afrodescendiente**

Masculino: 0  
 Femenino: 0

**Centros Educativo Publico**

Masculino: 504 (45.53%)  
 Femenino: 603 (54.47%)  
 Total: 1,107 (100%)

**Centros Educativo Privado**

Masculino: 62 (38.75%)  
 Femenino: 98 (61.25%)  
 Total: 160 (100%)

**Particulares**

Masculino: 1,331 (45.32%)  
 Femenino: 1,606 (54.68%)  
 Total: 2,937 (100%)





# Población atendida en espacios públicos del Ministerio de Cultura

## Teatro Nacional de Santa Ana

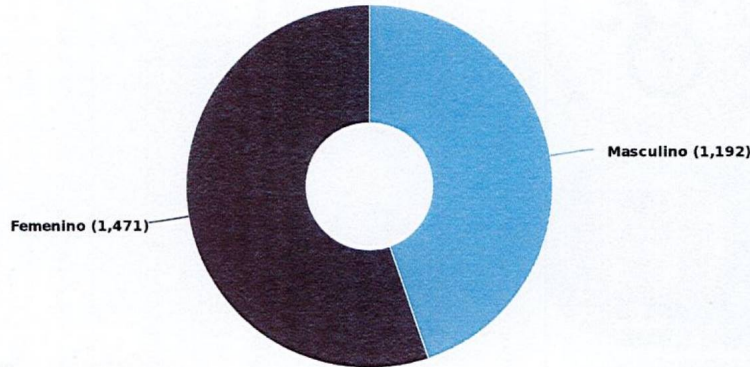
Consolidado del 01/09/2024 al 30/09/2024



MINISTERIO DE CULTURA

### Población por género

Total de población: 2,663



### Total general de población

**1,192 (44.76%)**  
Masculino

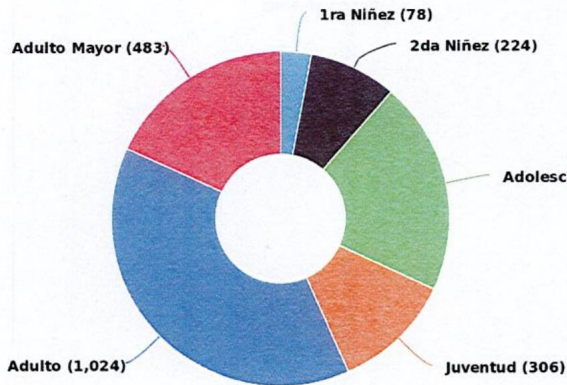
**1,471 (55.24%)**  
Femenino

**2,663**  
Total

### Población atendida por rango de edad

#### Población por edad

Total de población: 2,663



**1ra Niñez (0-7 años)**

Masculino: 31 (39.74%)  
Femenino: 47 (60.26%)  
Total: 78 (100%)

**2da Niñez (8-11 años)**

Masculino: 107 (47.77%)  
Femenino: 117 (52.23%)  
Total: 224 (100%)

**Adolescencia (12-17 años)**

Masculino: 261 (47.63%)  
Femenino: 287 (52.37%)  
Total: 548 (100%)

**Juventud (18-24 años)**

Masculino: 139 (45.42%)  
Femenino: 167 (54.58%)  
Total: 306 (100%)

**Adulto (25-59 años)**

Masculino: 429 (41.89%)  
Femenino: 595 (58.11%)  
Total: 1,024 (100%)

**Adulto Mayor (60 a más)**

Masculino: 225 (46.58%)  
Femenino: 258 (53.42%)  
Total: 483 (100%)



# Población atendida en espacios públicos del Ministerio de Cultura

Teatro Nacional de Santa Ana

Consolidado del 01/09/2024 al 30/09/2024

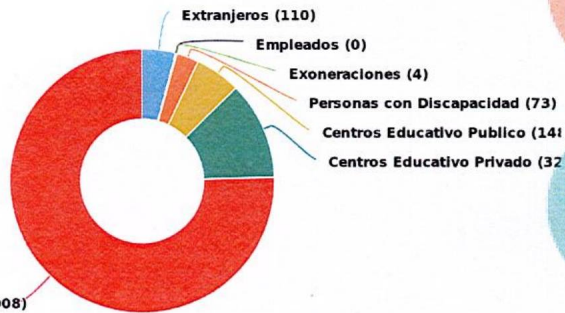


MINISTERIO DE CULTURA

## Población atendida según clasificación

Segregación de población

Total de población: 2,663



**Extranjeros**  
 Masculino: 54 (49.09%)  
 Femenino: 56 (50.91%)  
 Total: 110 (100%)

**Empleados**  
 Masculino: 0  
 Femenino: 0

**Exoneraciones**  
 Masculino: 2 (50.00%)  
 Femenino: 2 (50.00%)  
 Total: 4 (100%)

**Personas con Discapacidad**  
 Masculino: 31 (42.47%)  
 Femenino: 42 (57.53%)  
 Total: 73 (100%)

**Pueblos Originarios**  
 Masculino: 0  
 Femenino: 0

**Comunidad afrodescendiente**  
 Masculino: 0  
 Femenino: 0

**Centros Educativo Publico**  
 Masculino: 75 (50.68%)  
 Femenino: 73 (49.32%)  
 Total: 148 (100%)

**Centros Educativo Privado**  
 Masculino: 155 (48.44%)  
 Femenino: 165 (51.56%)  
 Total: 320 (100%)

**Particulares**  
 Masculino: 875 (43.58%)  
 Femenino: 1,133 (56.42%)  
 Total: 2,008 (100%)

