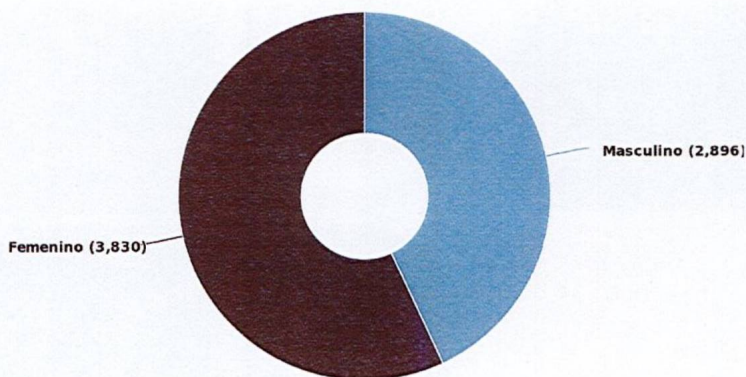




**Población por género**

Total de población: 6,726



**Total general de población**

**2,896 (43.06%)**  
Masculino

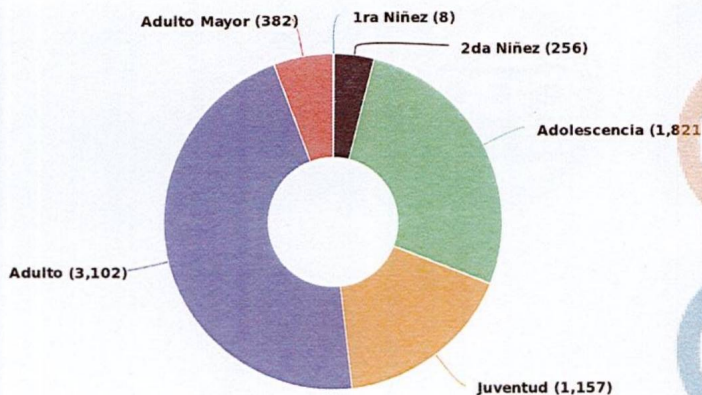
**3,830 (56.94%)**  
Femenino

**6,726**  
Total

**Población atendida por rango de edad**

**Población por edad**

Total de población: 6,726



**1ra Niñez (0-7 años)**

Masculino:	3	(37.50%)
Femenino:	5	(62.50%)
<b>Total:</b>	<b>8</b>	<b>(100%)</b>

**2da Niñez (8-11 años)**

Masculino:	100	(39.06%)
Femenino:	156	(60.94%)
<b>Total:</b>	<b>256</b>	<b>(100%)</b>

**Adolescencia (12-17 años)**

Masculino:	805	(44.21%)
Femenino:	1,016	(55.79%)
<b>Total:</b>	<b>1,821</b>	<b>(100%)</b>

**Juventud (18-24 años)**

Masculino:	499	(43.13%)
Femenino:	658	(56.87%)
<b>Total:</b>	<b>1,157</b>	<b>(100%)</b>

**Adulto (25-59 años)**

Masculino:	1,297	(41.81%)
Femenino:	1,805	(58.19%)
<b>Total:</b>	<b>3,102</b>	<b>(100%)</b>

**Adulto Mayor (60 a más)**

Masculino:	192	(50.26%)
Femenino:	190	(49.74%)
<b>Total:</b>	<b>382</b>	<b>(100%)</b>

Actualizado: 07-08-2024 Hora: 10:47 am

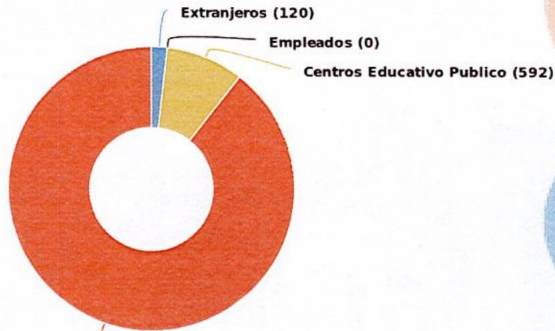




## Población atendida según clasificación

Segregación de población

Total de población: 6,726



Particulares (6,014)

**Extranjeros**  
 Masculino: 54 (45.00%)  
 Femenino: 66 (55.00%)  
 Total: 120 (100%)

**Empleados**  
 Masculino: 0  
 Femenino: 0

**Exoneraciones**  
 Masculino: 0  
 Femenino: 0

**Personas con Discapacidad**  
 Masculino: 0  
 Femenino: 0

**Pueblos Originarios**  
 Masculino: 0  
 Femenino: 0

**Comunidad afrodescendiente**  
 Masculino: 0  
 Femenino: 0

**Centros Educativo Publico**  
 Masculino: 232 (39.19%)  
 Femenino: 360 (60.81%)  
 Total: 592 (100%)

**Centros Educativo Privado**  
 Masculino: 0  
 Femenino: 0

**Particulares**  
 Masculino: 2,610 (43.40%)  
 Femenino: 3,404 (56.60%)  
 Total: 6,014 (100%)



# Población atendida en espacios públicos del Ministerio de Cultura

## Teatro Nacional de San Salvador

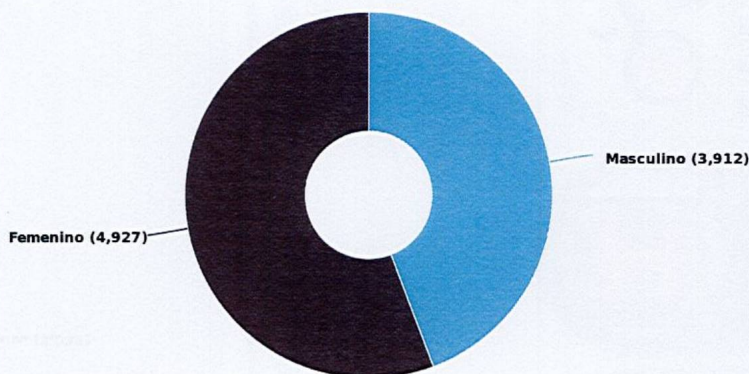
Consolidado del 01/08/2024 al 31/08/2024



MINISTERIO DE CULTURA

### Población por género

Total de población: 8,839



### Total general de población

**3,912 (44.26%)**  
Masculino

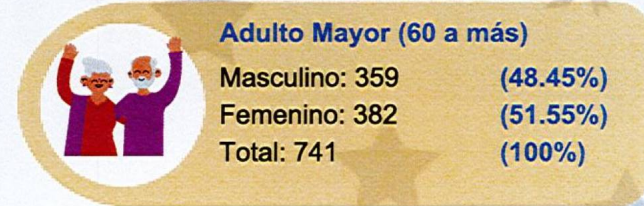
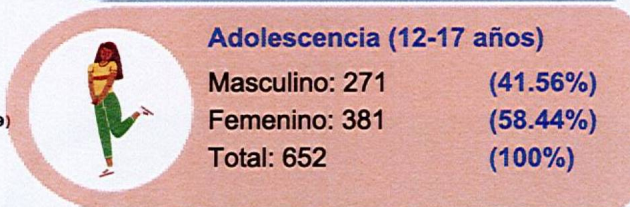
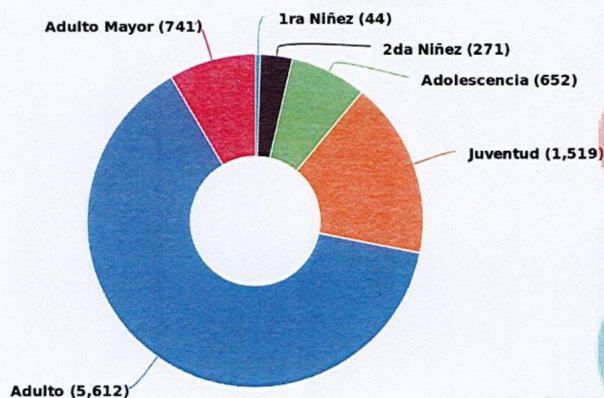
**4,927 (55.74%)**  
Femenino

**8,839**  
Total

### Población atendida por rango de edad

#### Población por edad

Total de población: 8,839

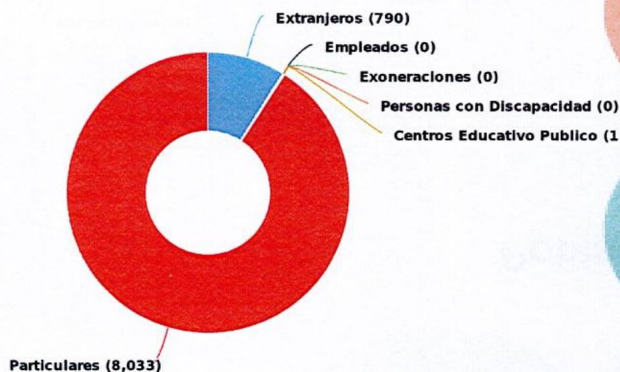




## Población atendida según clasificación

Segregación de población

Total de población: 8,839



**Extranjeros**

Masculino: 388 (49.11%)  
 Femenino: 402 (50.89%)  
 Total: 790 (100%)

**Empleados**

Masculino: 0  
 Femenino: 0

**Exoneraciones**

Masculino: 0  
 Femenino: 0

**Personas con Discapacidad**

Masculino: 0  
 Femenino: 0

**Pueblos Originarios**

Masculino: 0  
 Femenino: 0

**Comunidad afrodescendiente**

Masculino: 0  
 Femenino: 0

**Centros Educativo Publico**

Masculino: 5 (31.25%)  
 Femenino: 11 (68.75%)  
 Total: 16 (100%)

**Centros Educativo Privado**

Masculino: 0  
 Femenino: 0

**Particulares**

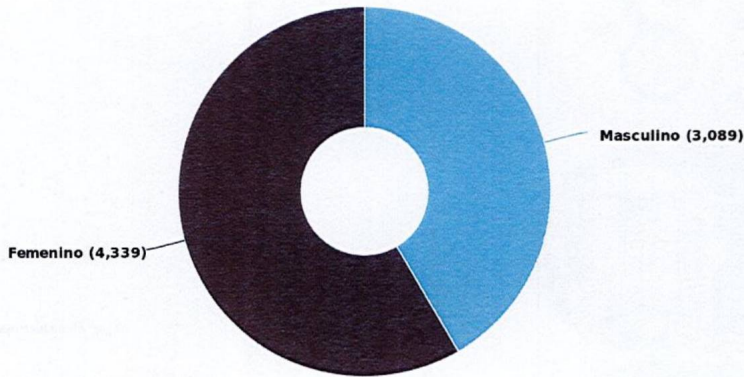
Masculino: 3,519 (43.81%)  
 Femenino: 4,514 (56.19%)  
 Total: 8,033 (100%)





Población por género

Total de población: 7,428



**Total general de población**

**3,089 (41.59%)**  
Masculino

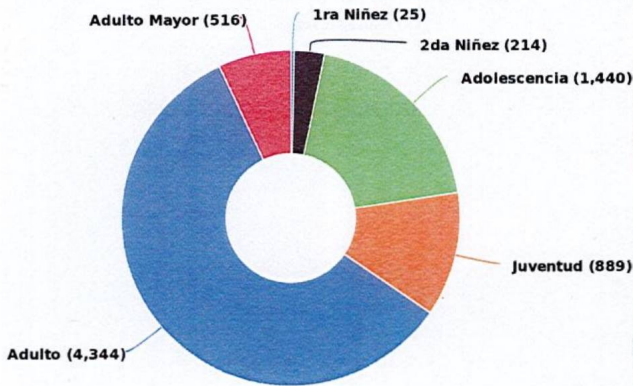
**4,339 (58.41%)**  
Femenino

**7,428**  
Total

**Población atendida por rango de edad**

Población por edad

Total de población: 7,428



**1ra Niñez (0-7 años)**

Masculino:	8	(32.00%)
Femenino:	17	(68.00%)
<b>Total:</b>	<b>25</b>	<b>(100%)</b>

**2da Niñez (8-11 años)**

Masculino:	90	(42.06%)
Femenino:	124	(57.94%)
<b>Total:</b>	<b>214</b>	<b>(100%)</b>

**Adolescencia (12-17 años)**

Masculino:	642	(44.58%)
Femenino:	798	(55.42%)
<b>Total:</b>	<b>1,440</b>	<b>(100%)</b>

**Juventud (18-24 años)**

Masculino:	343	(38.58%)
Femenino:	546	(61.42%)
<b>Total:</b>	<b>889</b>	<b>(100%)</b>

**Adulto (25-59 años)**

Masculino:	1,757	(40.45%)
Femenino:	2,587	(59.55%)
<b>Total:</b>	<b>4,344</b>	<b>(100%)</b>

**Adulto Mayor (60 a más)**

Masculino:	249	(48.26%)
Femenino:	267	(51.74%)
<b>Total:</b>	<b>516</b>	<b>(100%)</b>





# Población atendida en espacios públicos del Ministerio de Cultura

Teatro Nacional de San Salvador

Consolidado del 01/09/2024 al 30/09/2024

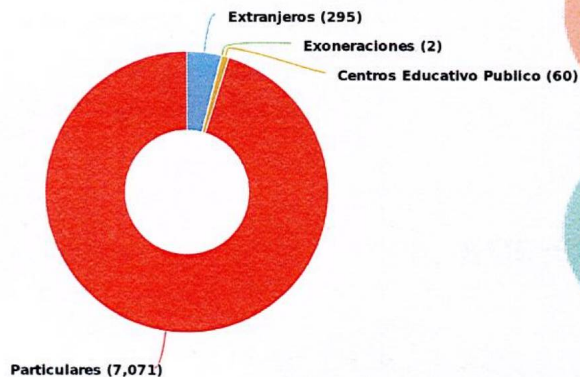



MINISTERIO DE CULTURA


## Población atendida según clasificación

Segregación de población


Total de población: 7,428


**Extranjeros**  
 Masculino: 119 (40.34%)  
 Femenino: 176 (59.66%)  
 Total: 295 (100%)




**Empleados**  
 Masculino: 0  
 Femenino: 0



**Exoneraciones**  
 Masculino: 0 (0.00%)  
 Femenino: 2 (100.00%)  
 Total: 2 (100%)




**Personas con Discapacidad**  
 Masculino: 0  
 Femenino: 0




**Pueblos Originarios**  
 Masculino: 0  
 Femenino: 0




**Comunidad afrodescendiente**  
 Masculino: 0  
 Femenino: 0



**Centros Educativo Publico**  
 Masculino: 26 (43.33%)  
 Femenino: 34 (56.67%)  
 Total: 60 (100%)



**Centros Educativo Privado**  
 Masculino: 0  
 Femenino: 0



**Particulares**  
 Masculino: 2,944 (41.63%)  
 Femenino: 4,127 (58.37%)  
 Total: 7,071 (100%)