


Catálogo

BINAES OCT 2024.pdf	1
BINAES NOV 2024.pdf	3
BINAES DIC 2024.pdf	5



Población por género

Total de población: 196,559



Total general de población

95,470 (48.57%)
Masculino

196,559

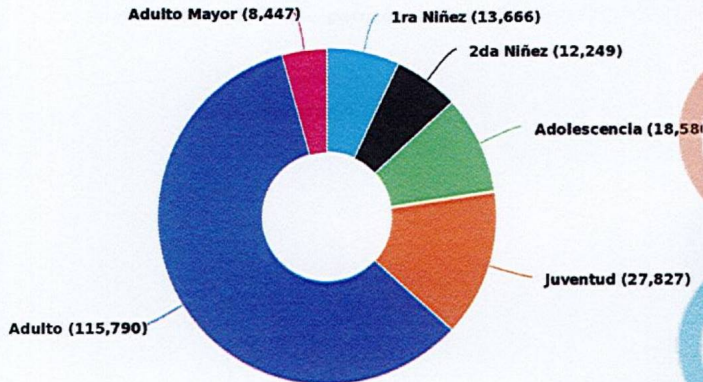
Total

101,089 (51.43%)
Femenino

Población atendida por rango de edad

Población por edad

Total de población: 196,559



1ra Niñez (0-7 años)

Masculino: 6,733 (49.27%)
 Femenino: 6,933 (50.73%)
 Total: 13,666 (100%)



2da Niñez (8-11 años)

Masculino: 6,194 (50.57%)
 Femenino: 6,055 (49.43%)
 Total: 12,249 (100%)



Adolescencia (12-17 años)

Masculino: 9,083 (48.89%)
 Femenino: 9,497 (51.11%)
 Total: 18,580 (100%)



Juventud (18-24 años)

Masculino: 13,640 (49.02%)
 Femenino: 14,187 (50.98%)
 Total: 27,827 (100%)



Adulto (25-59 años)

Masculino: 55,919 (48.29%)
 Femenino: 59,871 (51.71%)
 Total: 115,790 (100%)



Adulto Mayor (60 a más)

Masculino: 3,901 (46.18%)
 Femenino: 4,546 (53.82%)
 Total: 8,447 (100%)

Actualizado: 01-11-2024 Hora: 08:01 am

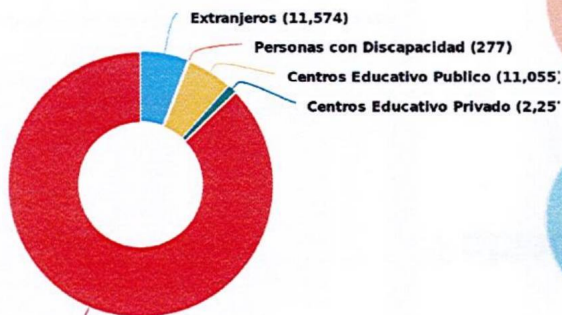




Población atendida según clasificación

Segregación de población

Total de población: 196,559



Extranjeros

Masculino: 5,798 (50.10%)
 Femenino: 5,776 (49.90%)
 Total: 11,574 (100%)

Empleados

Masculino: 7 (41.18%)
 Femenino: 10 (58.82%)
 Total: 17 (100%)

Exoneraciones

Masculino: 0
 Femenino: 0

Personas con Discapacidad

Masculino: 131 (47.29%)
 Femenino: 146 (52.71%)
 Total: 277 (100%)

Pueblos Originarios

Masculino: 0
 Femenino: 0

Comunidad afrodescendiente

Masculino: 0
 Femenino: 0

Centros Educativo Publico

Masculino: 5,206 (47.09%)
 Femenino: 5,849 (52.91%)
 Total: 11,055 (100%)

Centros Educativo Privado

Masculino: 1,071 (47.45%)
 Femenino: 1,186 (52.55%)
 Total: 2,257 (100%)

Particulares

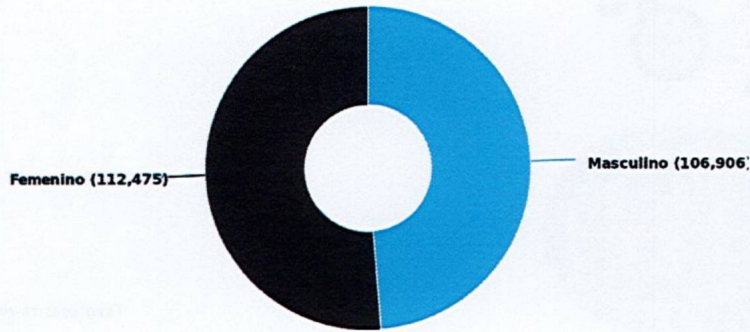
Masculino: 83,257 (48.58%)
 Femenino: 88,122 (51.42%)
 Total: 171,379 (100%)





Población por sexo

Total de población: 219,381



Total general de población

106,906 (48.73%)
Masculino

219,381

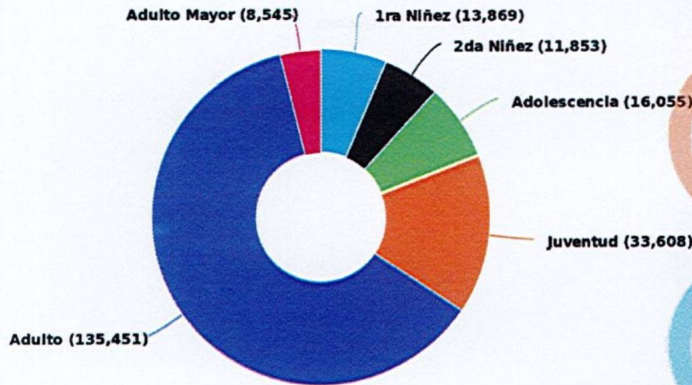
Total

112,475 (51.27%)
Femenino

Población atendida por rango de edad

Población por edad

Total de población: 219,381



1ra Niñez (0-7 años)

Masculino: 6,905 (49.79%)
 Femenino: 6,964 (50.21%)
 Total: 13,869 (100%)



2da Niñez (8-11 años)

Masculino: 6,085 (51.34%)
 Femenino: 5,768 (48.66%)
 Total: 11,853 (100%)



Adolescencia (12-17 años)

Masculino: 7,903 (49.22%)
 Femenino: 8,152 (50.78%)
 Total: 16,055 (100%)



Juventud (18-24 años)

Masculino: 16,894 (50.27%)
 Femenino: 16,714 (49.73%)
 Total: 33,608 (100%)



Adulto (25-59 años)

Masculino: 65,190 (48.13%)
 Femenino: 70,261 (51.87%)
 Total: 135,451 (100%)



Adulto Mayor (60 a más)

Masculino: 3,929 (45.98%)
 Femenino: 4,616 (54.02%)
 Total: 8,545 (100%)

Actualizado: 02-12-2024 Hora: 08:13 am





Población atendida en espacios públicos del Ministerio de Cultura

Biblioteca Nacional de El Salvador - BINAES

Consolidado del 01/11/2024 al 30/11/2024

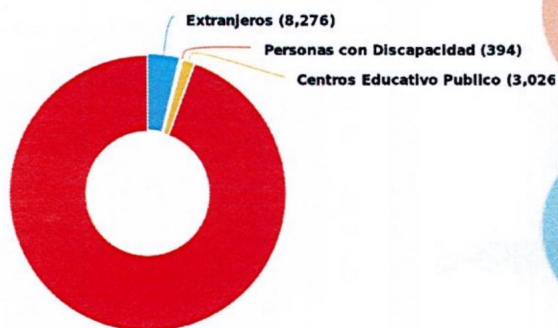


MINISTERIO DE CULTURA

Población atendida según clasificación

Segregación de población

Total de población: 219,341



Particulares (207,043)

Extranjeros
 Masculino: 4,151 (50.16%)
 Femenino: 4,125 (49.84%)
 Total: 8,276 (100%)

Empleados
 Masculino: 11 (50.00%)
 Femenino: 11 (50.00%)
 Total: 22 (100%)

Exoneraciones
 Masculino: 193 (50.92%)
 Femenino: 186 (49.08%)
 Total: 379 (100%)

Personas con Discapacidad
 Masculino: 206 (52.28%)
 Femenino: 188 (47.72%)
 Total: 394 (100%)

Pueblos Originarios
 Masculino: 0
 Femenino: 0

Comunidad afrodescendiente
 Masculino: 0
 Femenino: 0

Centros Educativo Publico
 Masculino: 1,430 (47.26%)
 Femenino: 1,596 (52.74%)
 Total: 3,026 (100%)

Centros Educativo Privado
 Masculino: 110 (54.73%)
 Femenino: 91 (45.27%)
 Total: 201 (100%)

Particulares
 Masculino: 100,805 (48.69%)
 Femenino: 106,238 (51.31%)
 Total: 207,043 (100%)

Actualizado: 02-12-2024 Hora: 08:13 am





Población atendida en espacios públicos del Ministerio de Cultura

Biblioteca Nacional de El Salvador - BINAES

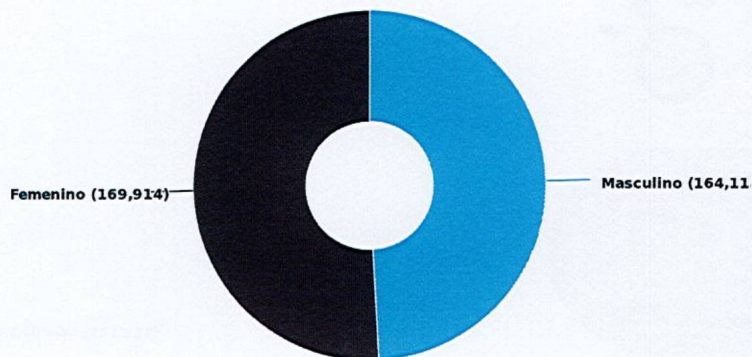
Consolidado del 01/12/2024 al 31/12/2024



MINISTERIO DE CULTURA

Población por sexo

Total de población: 334,029



Total general de población

164,115 (49.13%)
Masculino

334,029

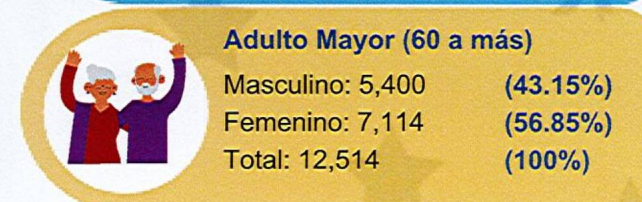
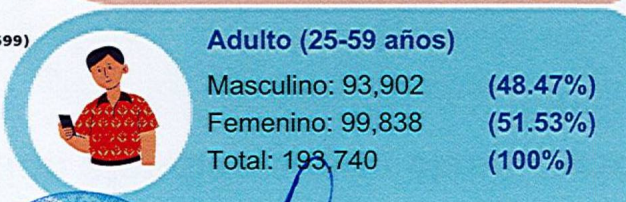
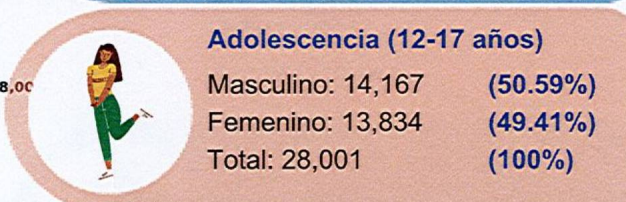
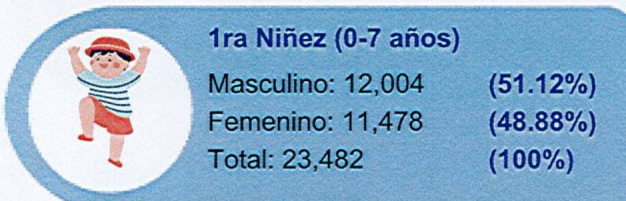
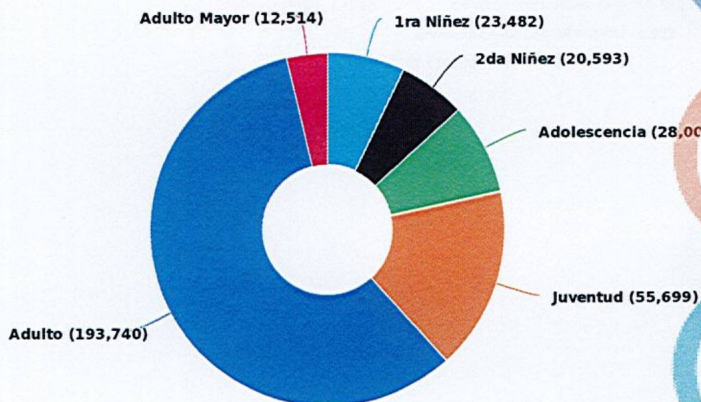
Total

169,914 (50.87%)
Femenino

Población atendida por rango de edad

Población por edad

Total de población: 334,029



Actualizado: 13-01-2025 Hora: 09:03 am

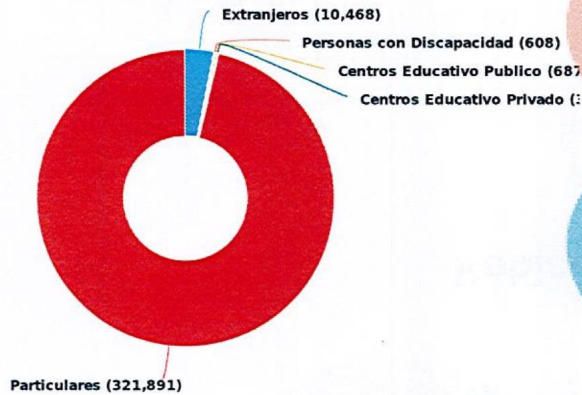




Población atendida según clasificación

Segregación de población

Total de población: 334,029



Extranjeros

Masculino: 5,233 (49.99%)
 Femenino: 5,235 (50.01%)
 Total: 10,468 (100%)

Empleados

Masculino: 0
 Femenino: 0

Exoneraciones

Masculino: 0
 Femenino: 0

Personas con Discapacidad

Masculino: 315 (51.81%)
 Femenino: 293 (48.19%)
 Total: 608 (100%)

Pueblos Originarios

Masculino: 0 (0.00%)
 Femenino: 2 (100.00%)
 Total: 2 (100%)

Comunidad afrodescendiente

Masculino: 0
 Femenino: 0

Centros Educativo Publico

Masculino: 355 (51.67%)
 Femenino: 332 (48.33%)
 Total: 687 (100%)

Centros Educativo Privado

Masculino: 224 (60.05%)
 Femenino: 149 (39.95%)
 Total: 373 (100%)

Particulares

Masculino: 157,988 (49.08%)
 Femenino: 163,903 (50.92%)
 Total: 321,891 (100%)

