

## Catálogo

SAN ANDRES OCT 24.pdf .....	1
SAN ANDRES NOV 24.pdf .....	3
SAN ANDRES DIC 24.pdf .....	5



# Población atendida en espacios públicos del Ministerio de Cultura

## San Andrés

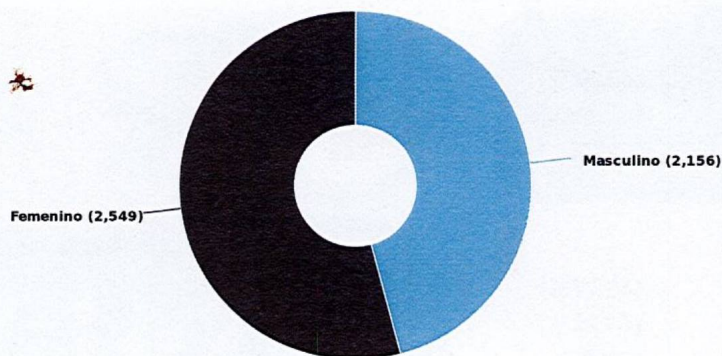
Consolidado del 01/10/2024 al 31/10/2024



MINISTERIO DE CULTURA

### Población por sexo

Total de población: 4,705



### Total general de población

**2,156 (45.82%)**  
Masculino

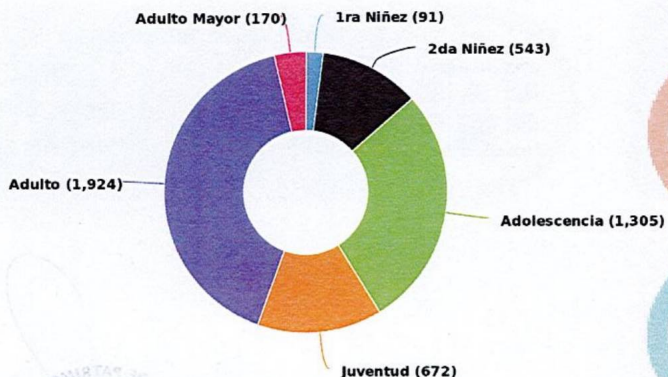
**2,549 (54.18%)**  
Femenino

**4,705**  
Total

### Población atendida por rango de edad

#### Población por edad

Total de población: 4,705



#### 1ra Niñez (0-7 años)

Masculino: 48 **(52.75%)**  
Femenino: 43 **(47.25%)**  
Total: 91 **(100%)**



#### 2da Niñez (8-11 años)

Masculino: 240 **(44.20%)**  
Femenino: 303 **(55.80%)**  
Total: 543 **(100%)**



#### Adolescencia (12-17 años)

Masculino: 623 **(47.74%)**  
Femenino: 682 **(52.26%)**  
Total: 1,305 **(100%)**



#### Juventud (18-24 años)

Masculino: 336 **(50.00%)**  
Femenino: 336 **(50.00%)**  
Total: 672 **(100%)**



#### Adulto (25-59 años)


Masculino: 829 **(43.09%)**  
Femenino: 1,095 **(56.91%)**  
Total: 1,924 **(100%)**



#### Adulto Mayor (60 a más)

Masculino: 80 **(47.06%)**  
Femenino: 90 **(52.94%)**  
Total: 170 **(100%)**

Actualizado: 05-11-2024 Hora: 07:40 am





# Población atendida en espacios públicos del Ministerio de Cultura San Andrés

Consolidado del 01/10/2024 al 31/10/2024

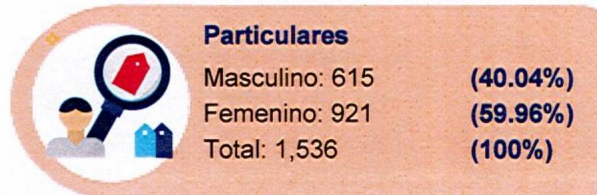
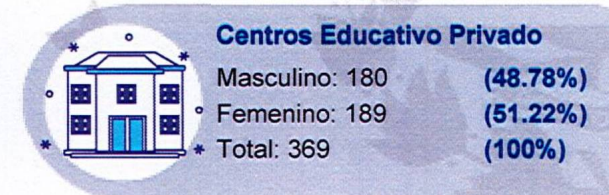
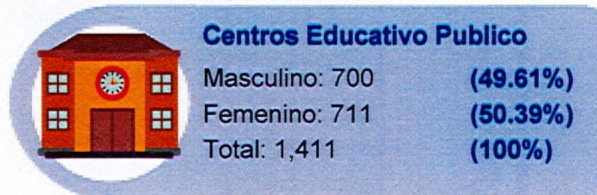
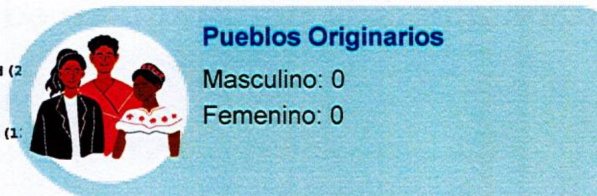
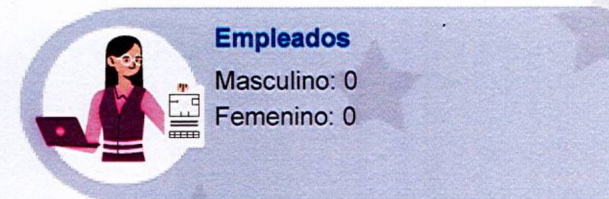
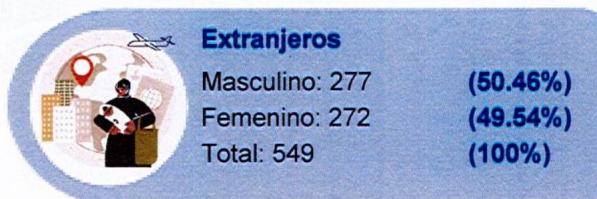
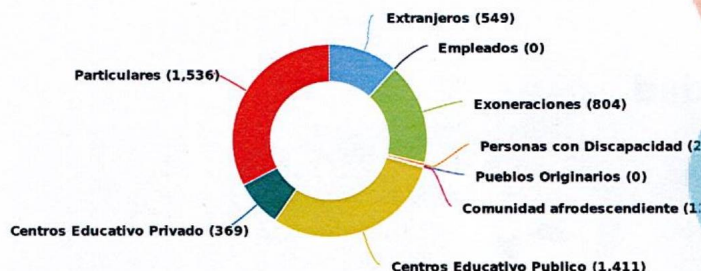


MINISTERIO  
DE CULTURA

## Población atendida según clasificación

### Segregación de población

Total de población: 4,705



Actualizado: 05-11-2024 Hora: 07:40 am





# Población atendida en espacios públicos del Ministerio de Cultura


## San Andrés

Consolidado del 01/11/2024 al 30/11/2024



### Población por sexo

Total de población: 3,783



### Total general de población

**1,879 (49.67%)**

Masculino

# 3,783

Total

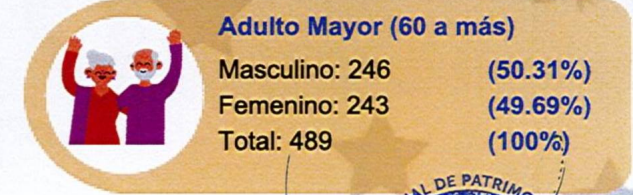
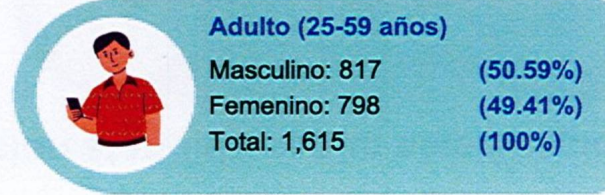
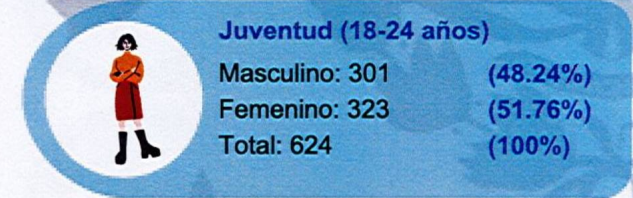
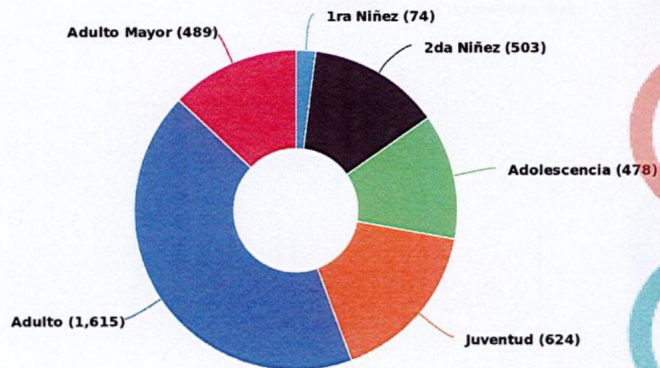
**1,904 (50.33%)**

Femenino

### Población atendida por rango de edad

### Población por edad

Total de población: 3,783



Actualizado: 03-12-2024 Hora: 03:17 pm





# Población atendida en espacios públicos del Ministerio de Cultura

San Andrés

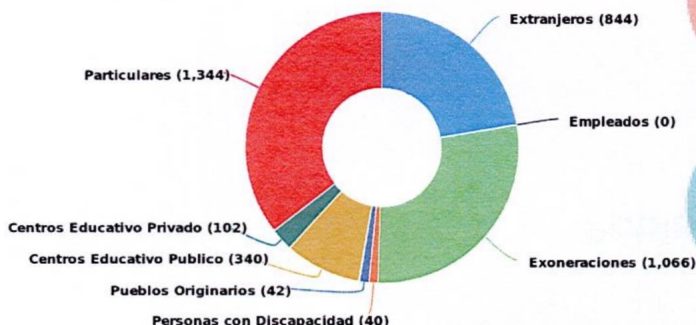
Consolidado del 01/11/2024 al 30/11/2024



## Población atendida según clasificación

Segregación de población

Total de población: 3,783



**Extranjeros**

Masculino: 433 (51.30%)  
 Femenino: 411 (48.70%)  
 Total: 844 (100%)

**Empleados**

Masculino: 0  
 Femenino: 0

**Exoneraciones**

Masculino: 533 (50.00%)  
 Femenino: 533 (50.00%)  
 Total: 1,066 (100%)

**Personas con Discapacidad**

Masculino: 28 (70.00%)  
 Femenino: 12 (30.00%)  
 Total: 40 (100%)

**Pueblos Originarios**

Masculino: 19 (45.24%)  
 Femenino: 23 (54.76%)  
 Total: 42 (100%)

**Comunidad afrodescendiente**

Masculino: 2 (40.00%)  
 Femenino: 3 (60.00%)  
 Total: 5 (100%)

**Centros Educativo Publico**

Masculino: 171 (50.29%)  
 Femenino: 169 (49.71%)  
 Total: 340 (100%)

**Centros Educativo Privado**

Masculino: 54 (52.94%)  
 Femenino: 48 (47.06%)  
 Total: 102 (100%)

**Particulares**

Masculino: 639 (47.54%)  
 Femenino: 705 (52.46%)  
 Total: 1,344 (100%)

Actualizado: 03-12-2024 Hora: 03:17 pm





# Población atendida en espacios públicos del Ministerio de Cultura

San Andrés

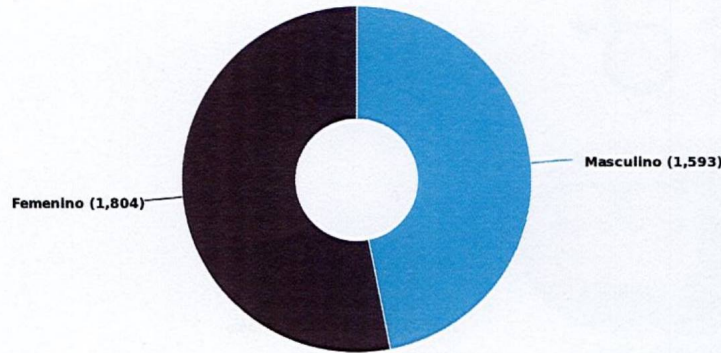
Consolidado del 01/12/2024 al 31/12/2024



MINISTERIO DE CULTURA

## Población por sexo

Total de población: 3,397



## Total general de población

**1,593 (46.89%)**

Masculino

**3,397**

Total

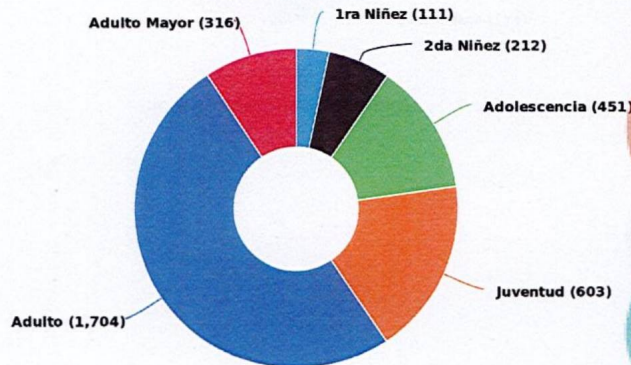
**1,804 (53.11%)**

Femenino

## Población atendida por rango de edad

### Población por edad

Total de población: 3,397



### 1ra Niñez (0-7 años)

Masculino: 49 (44.14%)  
 Femenino: 62 (55.86%)  
 Total: 111 (100%)



### 2da Niñez (8-11 años)

Masculino: 112 (52.83%)  
 Femenino: 100 (47.17%)  
 Total: 212 (100%)



### Adolescencia (12-17 años)

Masculino: 197 (43.68%)  
 Femenino: 254 (56.32%)  
 Total: 451 (100%)



### Juventud (18-24 años)

Masculino: 288 (47.76%)  
 Femenino: 315 (52.24%)  
 Total: 603 (100%)



### Adulto (25-59 años)

Masculino: 812 (47.65%)  
 Femenino: 892 (52.35%)  
 Total: 1,704 (100%)



### Adulto Mayor (60 a más)

Masculino: 135 (42.72%)  
 Femenino: 181 (57.28%)  
 Total: 316 (100%)

Actualizado: 06-01-2025 Hora: 10:23 am





# Población atendida en espacios públicos del Ministerio de Cultura

San Andrés

Consolidado del 01/12/2024 al 31/12/2024

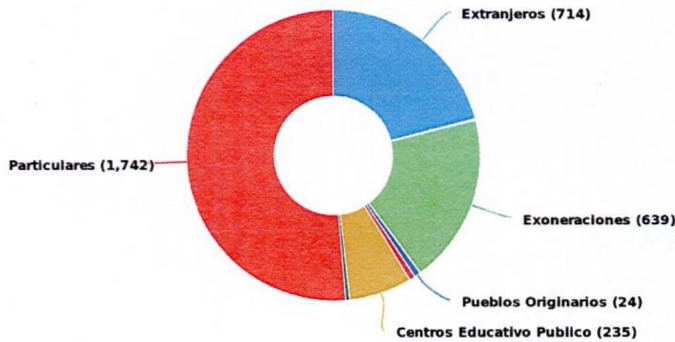


MINISTERIO DE CULTURA

## Población atendida según clasificación

Segregación de población

Total de población: 3,397



**Extranjeros**

Masculino: 366 (51.26%)  
 Femenino: 348 (48.74%)  
 Total: 714 (100%)

**Empleados**

Masculino: 1 (25.00%)  
 Femenino: 3 (75.00%)  
 Total: 4 (100%)

**Exoneraciones**

Masculino: 296 (46.32%)  
 Femenino: 343 (53.68%)  
 Total: 639 (100%)

**Personas con Discapacidad**

Masculino: 1 (100.00%)  
 Femenino: 0 (0.00%)  
 Total: 1 (100%)

**Pueblos Originarios**

Masculino: 11 (45.83%)  
 Femenino: 13 (54.17%)  
 Total: 24 (100%)

**Comunidad afrodescendiente**

Masculino: 11 (50.00%)  
 Femenino: 11 (50.00%)  
 Total: 22 (100%)

**Centros Educativo Publico**

Masculino: 92 (39.15%)  
 Femenino: 143 (60.85%)  
 Total: 235 (100%)

**Centros Educativo Privado**

Masculino: 7 (43.75%)  
 Femenino: 9 (56.25%)  
 Total: 16 (100%)

**Particulares**

Masculino: 808 (46.38%)  
 Femenino: 934 (53.62%)  
 Total: 1,742 (100%)

Actualizado: 06-01-2025 Hora: 10:23 am

