

## Catálogo

M OCC OCT 2024.pdf .....	1
M OCC NOV 2024.pdf .....	3
M OCC DIC 2024.pdf .....	5



## Población atendida en espacios públicos del Ministerio de Cultura

Museo Regional de Occidente

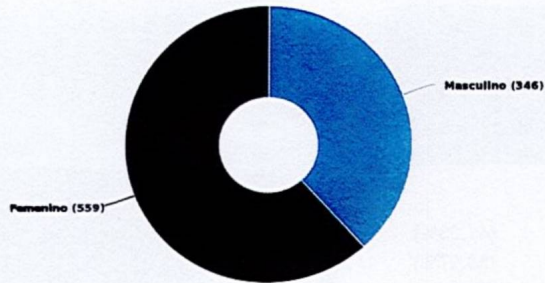
Consolidado del 01/10/2024 al 31/10/2024




MINISTERIO DE CULTURA

### Población por sexo

Total de población: 905



### Total general de población

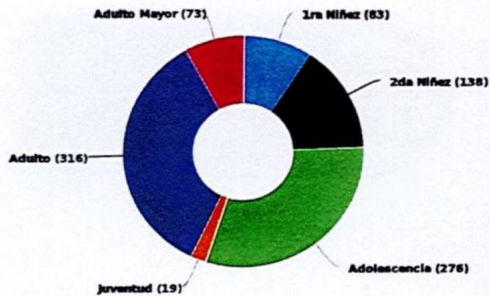


**905**  
Total

### Población atendida por rango de edad

#### Población por edad

Total de población: 905



#### 1ra Niñez (0-7 años)

Masculino:	39 (46.99%)
Femenino:	44 (53.01%)
Total:	83 (100%)



#### 2da Niñez (8-11 años)

Masculino:	57 (41.30%)
Femenino:	81 (58.70%)
Total:	138 (100%)



#### Adolescencia (12-17 años)

Masculino:	121 (43.84%)
Femenino:	155 (56.16%)
Total:	276 (100%)



#### Juventud (18-24 años)

Masculino:	4 (21.05%)
Femenino:	15 (78.95%)
Total:	19 (100%)



#### Adulto (25-59 años)

Masculino:	103 (32.59%)
Femenino:	213 (67.41%)
Total:	316 (100%)



#### Adulto Mayor (60 a más)

Masculino:	22 (30.14%)
Femenino:	51 (69.86%)
Total:	73 (100%)

Actualizado: 04-11-2024 Hora: 03:18 pm

DIRECCION NACIONAL DE ESPACIOS CULTURALES  
MUSEO REGIONAL DE OCCIDENTE  
MINISTERIO DE CULTURA  
GOBIERNO DE EL SALVADOR



## Población atendida en espacios públicos del Ministerio de Cultura


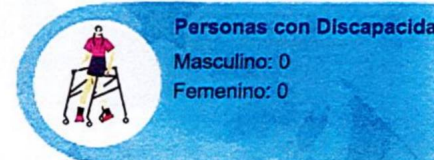
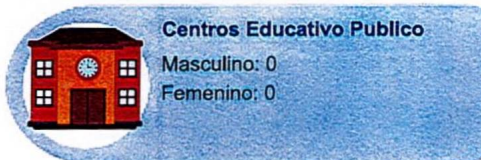
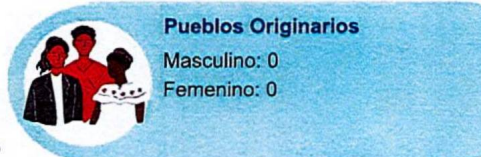
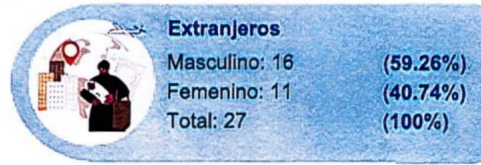
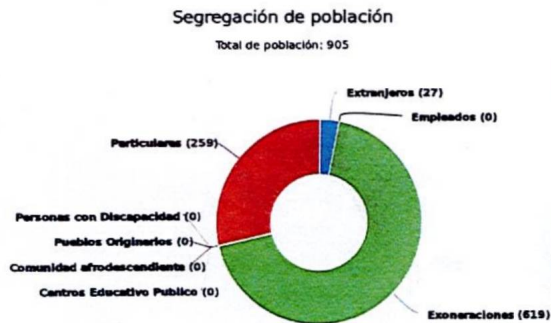
Museo Regional de Occidente

Consolidado del 01/10/2024 al 31/10/2024



MINISTERIO DE CULTURA

### Población atendida según clasificación



Actualizado: 04-11-2024 Hora: 03:18 pm

  
DIRECCIÓN NACIONAL DE ESPACIOS CULTURALES  
DIRECCIÓN DE MUSEOS Y SALAS DE EXPOSICIONES  
MINISTERIO DE CULTURA  
GOBIERNO DE EL SALVADOR



# Población atendida en espacios públicos del Ministerio de Cultura

## Museo Regional de Occidente

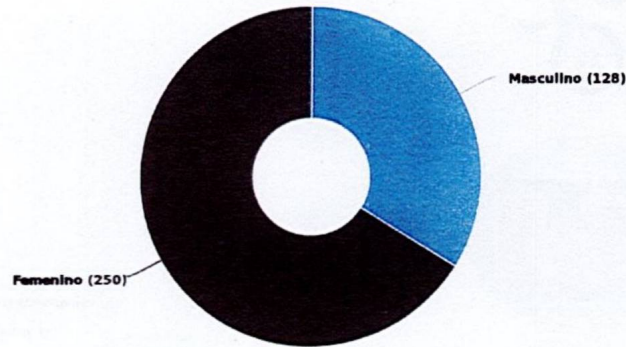
Consolidado del 01/11/2024 al 30/11/2024



MINISTERIO DE CULTURA

### Población por sexo

Total de población: 378



### Total general de población

**128 (33.86%)**  
Masculino

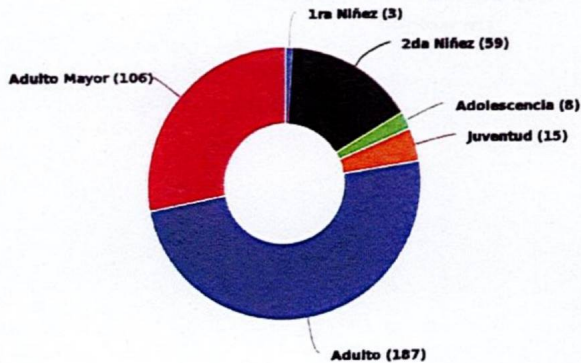
**250 (66.14%)**  
Femenino

**378**  
Total

### Población atendida por rango de edad

#### Población por edad

Total de población: 378



**1ra Niñez (0-7 años)**

Masculino: 2 (66.67%)  
Femenino: 1 (33.33%)  
Total: 3 (100%)

**2da Niñez (8-11 años)**

Masculino: 23 (38.98%)  
Femenino: 36 (61.02%)  
Total: 59 (100%)

**Adolescencia (12-17 años)**

Masculino: 6 (75.00%)  
Femenino: 2 (25.00%)  
Total: 8 (100%)

**Juventud (18-24 años)**

Masculino: 5 (33.33%)  
Femenino: 10 (66.67%)  
Total: 15 (100%)

**Adulto (25-59 años)**

Masculino: 68 (36.36%)  
Femenino: 119 (63.64%)  
Total: 187 (100%)

**Adulto Mayor (60 a más)**

Masculino: 24 (22.64%)  
Femenino: 82 (77.36%)  
Total: 106 (100%)

Actualizado: 05-12-2024 Hora: 10:21 am

*[Handwritten Signature]*

**DIRECCIÓN REGIONAL DE ESPACIOS CULTURALES**  
**MUSEOS Y SALAS DE EXPOSICIONES**  
**MUSEO REGIONAL DE OCCIDENTE**  
**MINISTERIO DE CULTURA**  
**GOBIERNO DE EL SALVADOR**



# Población atendida en espacios públicos del Ministerio de Cultura

Museo Regional de Occidente

Consolidado del 01/11/2024 al 30/11/2024

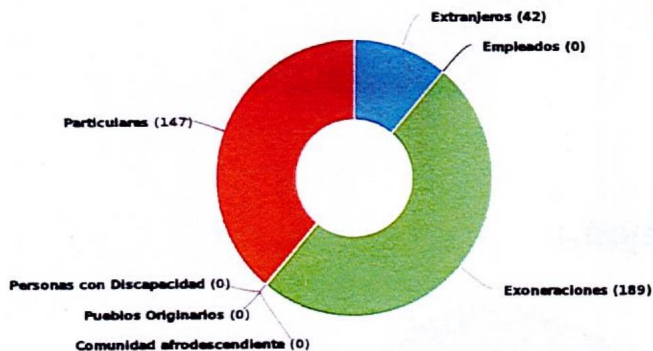


MINISTERIO DE CULTURA

## Población atendida según clasificación

Segregación de población

Total de población: 378



**Extranjeros**  
 Masculino: 13 (30.95%)  
 Femenino: 29 (69.05%)  
 Total: 42 (100%)

**Empleados**  
 Masculino: 0  
 Femenino: 0

**Exoneraciones**  
 Masculino: 59 (31.22%)  
 Femenino: 130 (68.78%)  
 Total: 189 (100%)

**Personas con Discapacidad**  
 Masculino: 0  
 Femenino: 0

**Pueblos Originarios**  
 Masculino: 0  
 Femenino: 0

**Comunidad afrodescendiente**  
 Masculino: 0  
 Femenino: 0

**Centros Educativo Publico**  
 Masculino: 0  
 Femenino: 0

**Centros Educativo Privado**  
 Masculino: 0  
 Femenino: 0

**Particulares**  
 Masculino: 56 (38.10%)  
 Femenino: 91 (61.90%)  
 Total: 147 (100%)

Actualizado: 05-12-2024 Hora: 10:21 am





# Población atendida en espacios públicos del Ministerio de Cultura

## Museo Regional de Occidente


Consolidado del 01/12/2024 al 31/12/2024



MINISTERIO DE CULTURA

### Población por sexo

Total de población: 389



### Total general de población

**155 (39.85%)**  
Masculino

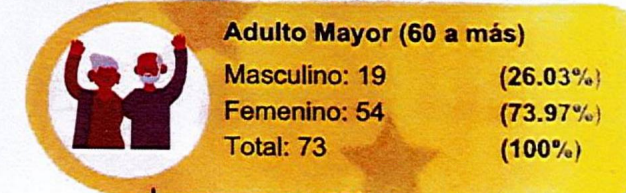
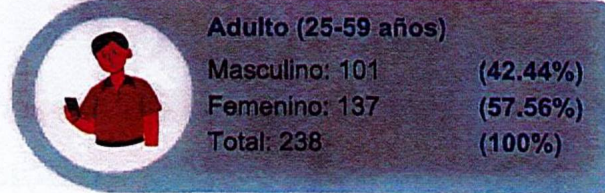
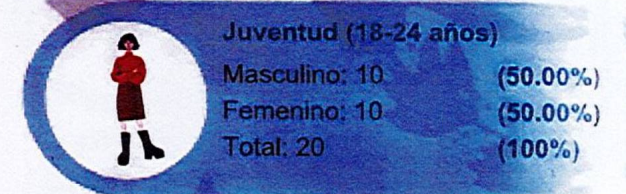
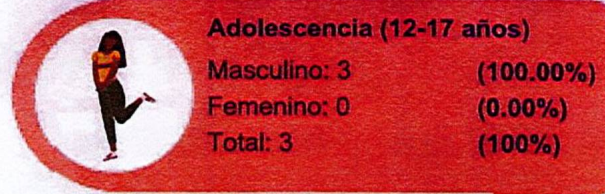
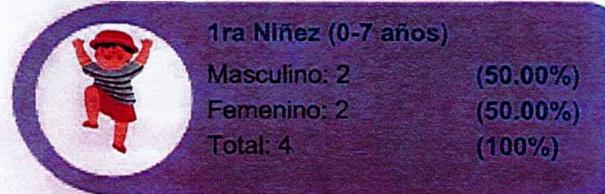
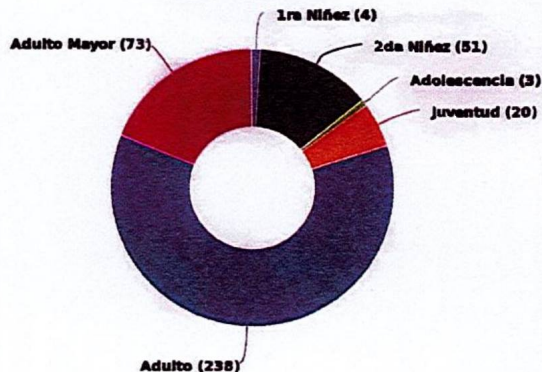
**234 (60.15%)**  
Femenino

**389**  
Total

### Población atendida por rango de edad

#### Población por edad

Total de población: 389



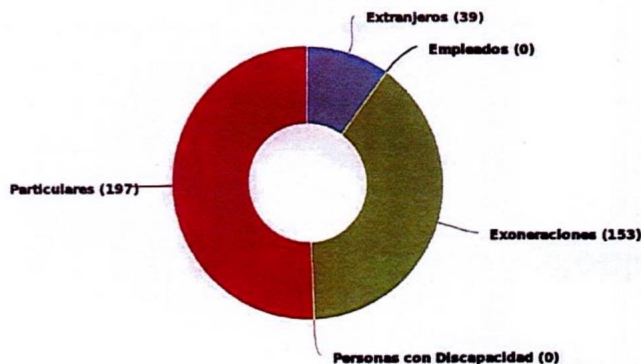
Actualizado: 06-01-2025 Hora: 10:48 am



### Población atendida según clasificación

Segregación de población

Total de población: 389



**Extranjeros**  
 Masculino: 23 (58.97%)  
 Femenino: 16 (41.03%)  
 Total: 39 (100%)

**Empleados**  
 Masculino: 0  
 Femenino: 0

**Exoneraciones**  
 Masculino: 48 (31.37%)  
 Femenino: 105 (68.63%)  
 Total: 153 (100%)

**Personas con Discapacidad**  
 Masculino: 0  
 Femenino: 0

**Pueblos Originarios**  
 Masculino: 0  
 Femenino: 0

**Comunidad afrodescendiente**  
 Masculino: 0  
 Femenino: 0

**Centros Educativo Publico**  
 Masculino: 0  
 Femenino: 0

**Centros Educativo Privado**  
 Masculino: 0  
 Femenino: 0

**Particulares**  
 Masculino: 84 (42.64%)  
 Femenino: 113 (57.36%)  
 Total: 197 (100%)

Actualizado: 06-01-2025 Hora: 10:48 am

DIRECCIÓN NACIONAL DE ESPACIOS CULTURALES  
 MUSEO REGIONAL DE OCCIDENTE  
 MINISTERIO DE CULTURA  
 GOBIERNO DE EL SALVADOR