

Catálogo

| | |
|--------------------------|---|
| M ORI OCT 2024.pdf | 1 |
| M ORI NOV 2024.pdf | 3 |
| M ORI DIC 2024.pdf | 5 |



Población atendida en espacios públicos del Ministerio de Cultura

Museo Regional de Oriente


Consolidado del 01/10/2024 al 31/10/2024



MINISTERIO DE CULTURA

Población por sexo

Total de población: 531



Total general de población

252 (47.46%)
Masculino

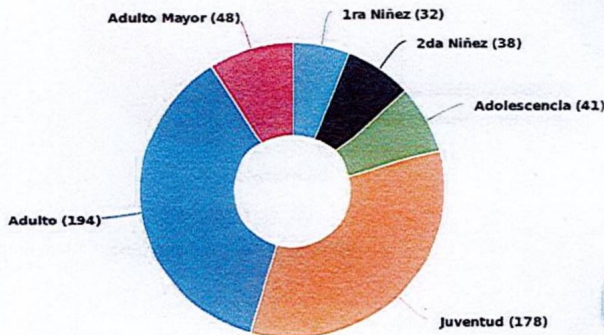
279 (52.54%)
Femenino

531
Total

Población atendida por rango de edad

Población por edad

Total de población: 531



1ra Niñez (0-7 años)

Masculino: 25 (78.13%)
Femenino: 7 (21.88%)
Total: 32 (100%)



2da Niñez (8-11 años)

Masculino: 31 (81.58%)
Femenino: 7 (18.42%)
Total: 38 (100%)



Adolescencia (12-17 años)

Masculino: 21 (51.22%)
Femenino: 20 (48.78%)
Total: 41 (100%)



Juventud (18-24 años)

Masculino: 64 (35.96%)
Femenino: 114 (64.04%)
Total: 178 (100%)



Adulto (25-59 años)

Masculino: 96 (49.48%)
Femenino: 98 (50.52%)
Total: 194 (100%)



Adulto Mayor (60 a más)

Masculino: 15 (31.25%)
Femenino: 33 (68.75%)
Total: 48 (100%)

Actualizado: 05-11-2024 Hora: 08:42 am

Jesús Cerritos
Director
Museo Regional de Oriente



Población atendida en espacios públicos del Ministerio de Cultura

Museo Regional de Oriente

Consolidado del 01/10/2024 al 31/10/2024



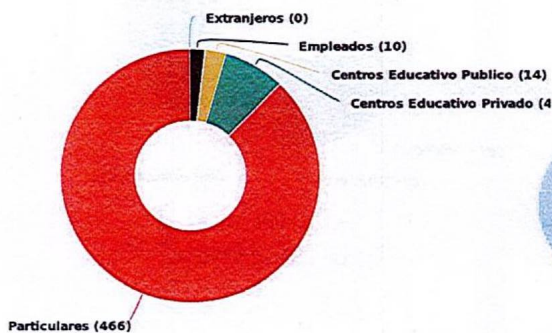
MINISTERIO DE CULTURA



Población atendida según clasificación

Segregación de población

Total de población: 531



Extranjeros
 Masculino: 0
 Femenino: 0

Empleados
 Masculino: 8 (80.00%)
 Femenino: 2 (20.00%)
 Total: 10 (100%)

Exoneraciones
 Masculino: 0
 Femenino: 0

Personas con Discapacidad
 Masculino: 0
 Femenino: 0

Pueblos Originarios
 Masculino: 0
 Femenino: 0

Comunidad afrodescendiente
 Masculino: 0
 Femenino: 0

Centros Educativo Publico
 Masculino: 7 (50.00%)
 Femenino: 7 (50.00%)
 Total: 14 (100%)

Centros Educativo Privado
 Masculino: 11 (26.83%)
 Femenino: 30 (73.17%)
 Total: 41 (100%)

Particulares
 Masculino: 226 (48.50%)
 Femenino: 240 (51.50%)
 Total: 466 (100%)

Actualizado: 05-11-2024 Hora: 08:42 am



Paul Jesús Carrillos
 Director
 Museo Regional de Oriente



Población atendida en espacios públicos del Ministerio de Cultura

Museo Regional de Oriente


Consolidado del 01/11/2024 al 30/11/2024



MINISTERIO DE CULTURA

Población por sexo

Total de población: 556



Total general de población

293 (52.70%)
Masculino

556

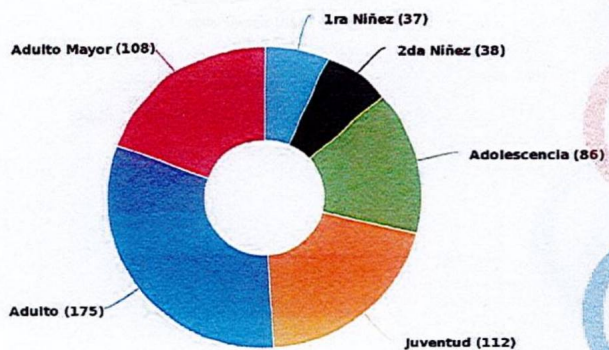
Total

263 (47.30%)
Femenino

Población atendida por rango de edad

Población por edad

Total de población: 556



1ra Niñez (0-7 años)

Masculino: 28 (75.68%)
Femenino: 9 (24.32%)
Total: 37 (100%)

2da Niñez (8-11 años)

Masculino: 25 (65.79%)
Femenino: 13 (34.21%)
Total: 38 (100%)

Adolescencia (12-17 años)

Masculino: 45 (52.33%)
Femenino: 41 (47.67%)
Total: 86 (100%)

Juventud (18-24 años)

Masculino: 64 (57.14%)
Femenino: 48 (42.86%)
Total: 112 (100%)

Adulto (25-59 años)

Masculino: 85 (48.57%)
Femenino: 90 (51.43%)
Total: 175 (100%)

Adulto Mayor (60 a más)

Masculino: 46 (42.59%)
Femenino: 62 (57.41%)
Total: 108 (100%)

Actualizado: 05-12-2024 Hora: 10:26 am

Saul Jesús Cerritos
Director
Museo Regional de Oriente





Población atendida en espacios públicos del Ministerio de Cultura

Museo Regional de Oriente

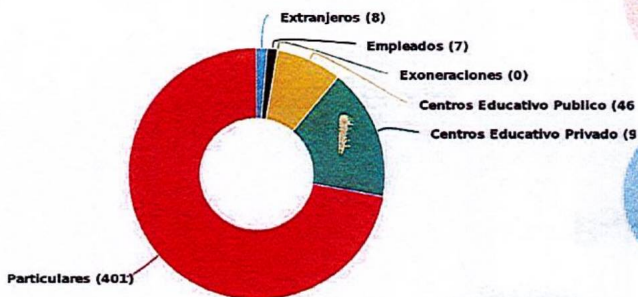
Consolidado del 01/11/2024 al 30/11/2024



Población atendida según clasificación

Segregación de población

Total de población: 556



Extranjeros

Masculino: 4 (50.00%)
 Femenino: 4 (50.00%)
 Total: 8 (100%)

Empleados

Masculino: 4 (57.14%)
 Femenino: 3 (42.86%)
 Total: 7 (100%)

Exoneraciones

Masculino: 0
 Femenino: 0

Personas con Discapacidad

Masculino: 0
 Femenino: 0

Pueblos Originarios

Masculino: 0
 Femenino: 0

Comunidad afrodescendiente

Masculino: 0
 Femenino: 0

Centros Educativo Publico

Masculino: 27 (58.70%)
 Femenino: 19 (41.30%)
 Total: 46 (100%)

Centros Educativo Privado

Masculino: 57 (60.64%)
 Femenino: 37 (39.36%)
 Total: 94 (100%)

Particulares

Masculino: 201 (50.12%)
 Femenino: 200 (49.88%)
 Total: 401 (100%)

Actualizado: 05-12-2024 Hora: 10:26 am

Jesús Cerritos
 Director
 Museo Regional de Oriente





Población atendida en espacios públicos del Ministerio de Cultura

Museo Regional de Oriente

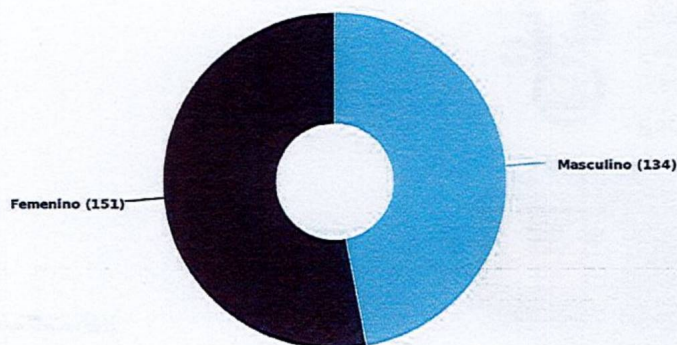
Consolidado del 01/12/2024 al 31/12/2024



MINISTERIO DE CULTURA

Población por sexo

Total de población: 285



Total general de población

134 (47.02%)
Masculino

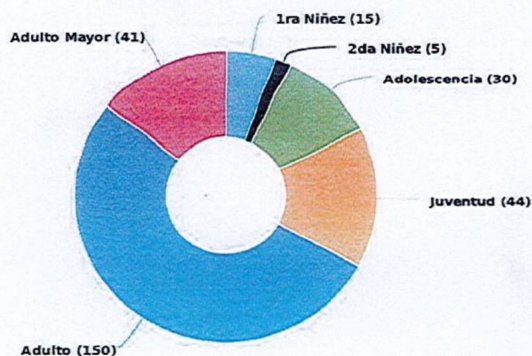
151 (52.98%)
Femenino

285
Total

Población atendida por rango de edad

Población por edad

Total de población: 285



1ra Niñez (0-7 años)

Masculino: 13 (86.67%)
Femenino: 2 (13.33%)
Total: 15 (100%)

2da Niñez (8-11 años)

Masculino: 2 (40.00%)
Femenino: 3 (60.00%)
Total: 5 (100%)

Adolescencia (12-17 años)

Masculino: 14 (46.67%)
Femenino: 16 (53.33%)
Total: 30 (100%)

Juventud (18-24 años)

Masculino: 17 (38.64%)
Femenino: 27 (61.36%)
Total: 44 (100%)

Adulto (25-59 años)

Masculino: 71 (47.33%)
Femenino: 79 (52.67%)
Total: 150 (100%)

Adulto Mayor (60 a más)

Masculino: 17 (41.46%)
Femenino: 24 (58.54%)
Total: 41 (100%)

Actualizado: 06-01-2025 Hora: 10:49 am



Jesús Cerritos Peña
Director
Museo Regional de Oriente



Población atendida en espacios públicos del Ministerio de Cultura

Museo Regional de Oriente

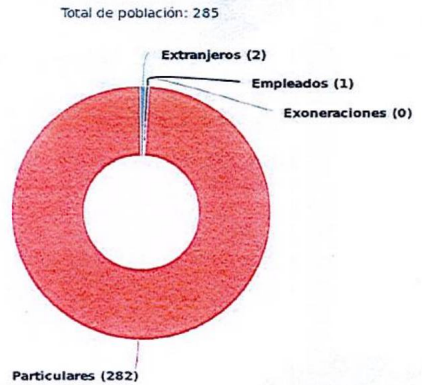
Consolidado del 01/12/2024 al 31/12/2024



MINISTERIO DE CULTURA

Población atendida según clasificación

Segregación de población



Extranjeros

Masculino: 2 (100.00%)
Femenino: 0 (0.00%)
Total: 2 (100%)

Empleados

Masculino: 1 (100.00%)
Femenino: 0 (0.00%)
Total: 1 (100%)

Exoneraciones

Masculino: 0
Femenino: 0

Personas con Discapacidad

Masculino: 0
Femenino: 0

Pueblos Originarios

Masculino: 0
Femenino: 0

Comunidad afrodescendiente

Masculino: 0
Femenino: 0

Centros Educativo Publico

Masculino: 0
Femenino: 0

Centros Educativo Privado

Masculino: 0
Femenino: 0

Particulares

Masculino: 131 (46.45%)
Femenino: 151 (53.55%)
Total: 282 (100%)

Actualizado: 06-01-2025 Hora: 10:49 am

Jesús Carrizosa Peña
Director
Museo Regional de Oriente