

Catálogo

MUHNES OCT 2024.pdf	1
MUHNES NOV 2024.pdf	3
MUHNES DIC 2024.pdf	5



Población atendida en espacios públicos del Ministerio de Cultura MUHNES

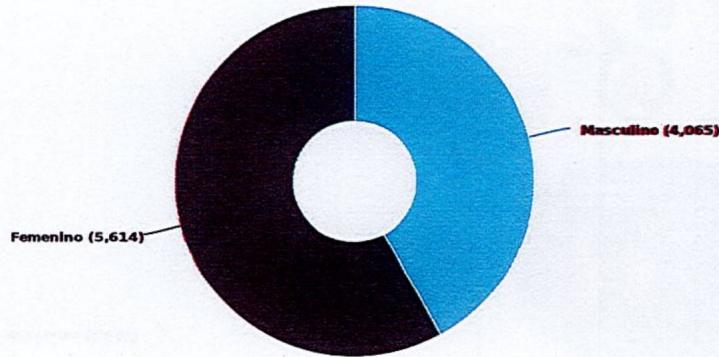
Consolidado del 01/10/2024 al 31/10/2024



MINISTERIO DE CULTURA

Población por sexo

Total de población: 9,679



Total general de población

4,065 (42.00%)
Masculino

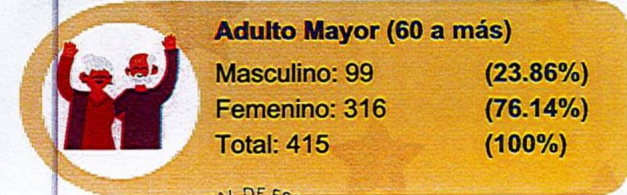
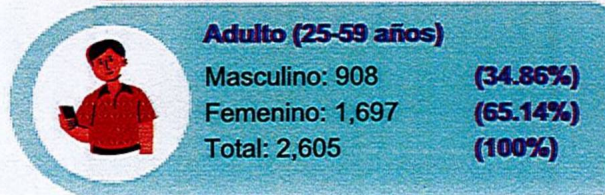
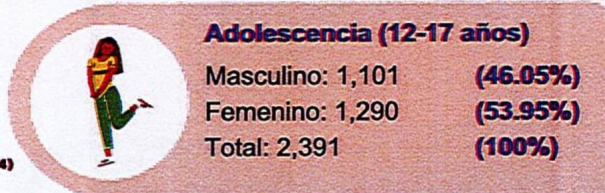
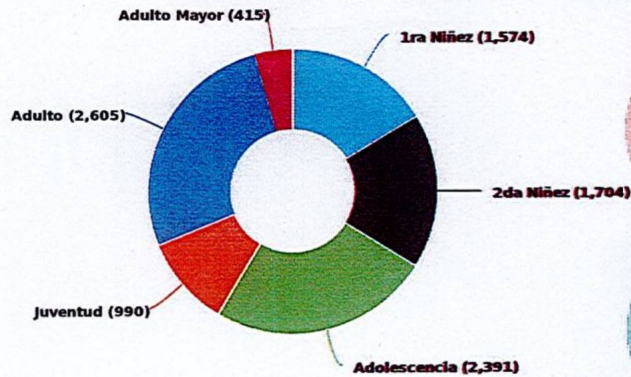
5,614 (58.00%)
Femenino

9,679
Total

Población atendida por rango de edad

Población por edad

Total de población: 9,679

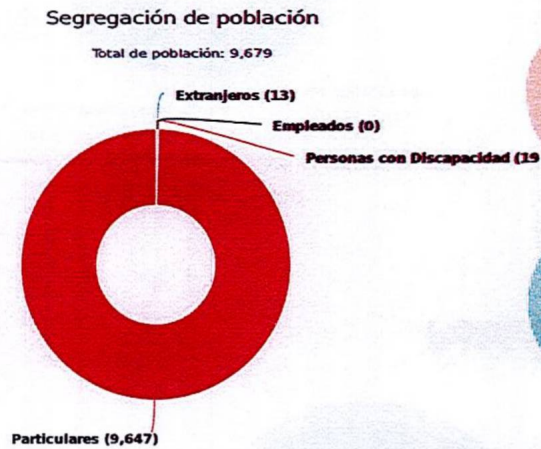


Actualizado: 05-11-2024 Hora: 08:57 am





Población atendida según clasificación



Extranjeros

Masculino: 11 (84.62%)
 Femenino: 2 (15.38%)
 Total: 13 (100%)

Exoneraciones

Masculino: 0
 Femenino: 0

Pueblos Originarios

Masculino: 0
 Femenino: 0

Centros Educativo Publico

Masculino: 0
 Femenino: 0

Particulares

Masculino: 4,045 (41.93%)
 Femenino: 5,602 (58.07%)
 Total: 9,647 (100%)

Empleados

Masculino: 0
 Femenino: 0

Personas con Discapacidad

Masculino: 9 (47.37%)
 Femenino: 10 (52.63%)
 Total: 19 (100%)

Comunidad afrodescendiente

Masculino: 0
 Femenino: 0

Centros Educativo Privado

Masculino: 0
 Femenino: 0

[Handwritten signature]

DIRECCIÓN NACIONAL DE ESPACIOS CULTURALES
 DIRECCIÓN DE MUSEOS Y SALAS DE EXPOSICIONES
 MUSEO DE HISTORIA NATURAL DE EL SALVADOR
 MINISTERIO DE CULTURA
 EL SALVADOR



Población atendida en espacios públicos del Ministerio de Cultura MUHNES

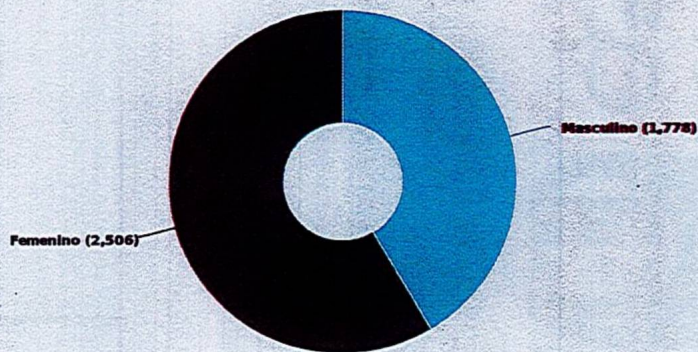
Consolidado del 01/11/2024 al 30/11/2024



MINISTERIO DE CULTURA

Población por sexo

Total de población: 4,284



Total general de población

1,778 (41.50%)

Masculino



2,506 (58.50%)

Femenino



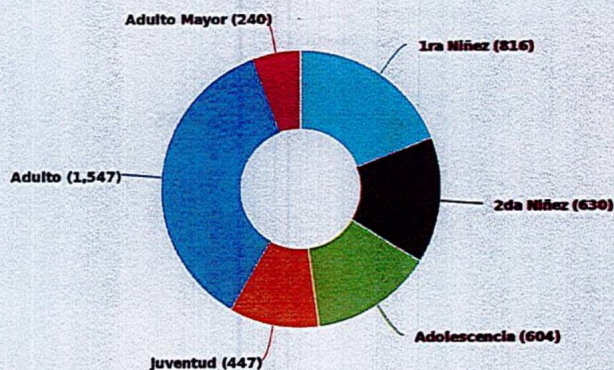
4,284

Total


Población atendida por rango de edad

Población por edad


Total de población: 4,284




1ra Niñez (0-7 años)
 Masculino: 378 (46.32%)
 Femenino: 438 (53.68%)
 Total: 816 (100%)




2da Niñez (8-11 años)
 Masculino: 314 (49.84%)
 Femenino: 316 (50.16%)
 Total: 630 (100%)




Adolescencia (12-17 años)
 Masculino: 255 (42.22%)
 Femenino: 349 (57.78%)
 Total: 604 (100%)



Juventud (18-24 años)
 Masculino: 162 (36.24%)
 Femenino: 285 (63.76%)
 Total: 447 (100%)



Adulto (25-59 años)
 Masculino: 600 (38.78%)
 Femenino: 947 (61.22%)
 Total: 1,547 (100%)



Adulto Mayor (60 a más)
 Masculino: 69 (28.75%)
 Femenino: 171 (71.25%)
 Total: 240 (100%)

Actualizado: 05-12-2024 Hora: 10:13 am





Población atendida en espacios públicos del Ministerio de Cultura

MUHNES

Consolidado del 01/11/2024 al 30/11/2024

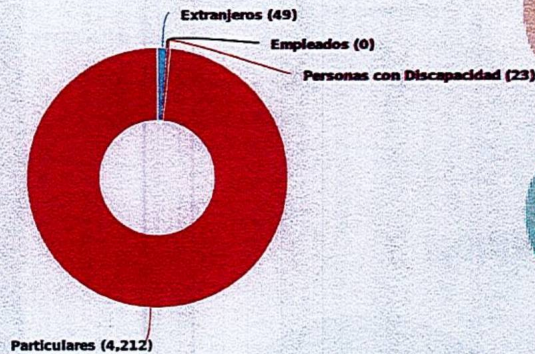


MINISTERIO DE CULTURA

Población atendida según clasificación

Segregación de población

Total de población: 4,284



Extranjeros

Masculino: 26 (53.06%)
 Femenino: 23 (46.94%)
 Total: 49 (100%)

Empleados

Masculino: 0
 Femenino: 0

Exoneraciones

Masculino: 0
 Femenino: 0

Personas con Discapacidad

Masculino: 8 (34.78%)
 Femenino: 15 (65.22%)
 Total: 23 (100%)

Pueblos Originarios

Masculino: 0
 Femenino: 0

Comunidad afrodescendiente

Masculino: 0
 Femenino: 0

Centros Educativo Publico

Masculino: 0
 Femenino: 0

Centros Educativo Privado

Masculino: 0
 Femenino: 0

Particulares

Masculino: 1,744 (41.41%)
 Femenino: 2,468 (58.59%)
 Total: 4,212 (100%)

Actualizado: 05-12-2024 Hora: 10:13 am





Población atendida en espacios públicos del Ministerio de Cultura

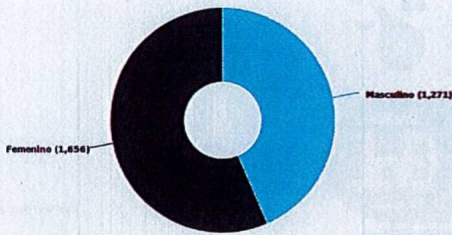
MUHNES

Consolidado del 01/12/2024 al 31/12/2024



MINISTERIO DE CULTURA

Población por sexo
Total de población: 2,927



Total general de población

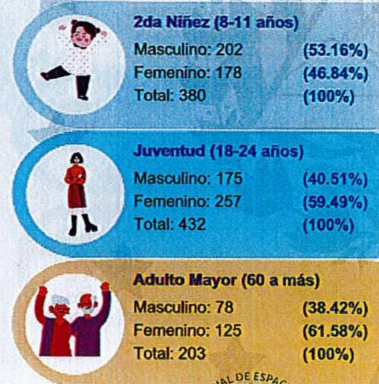
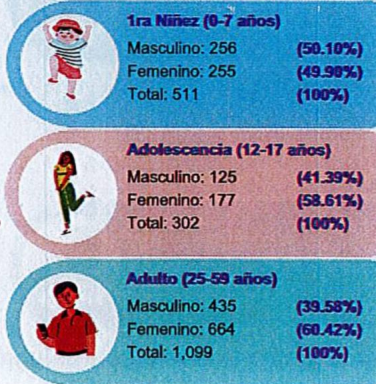
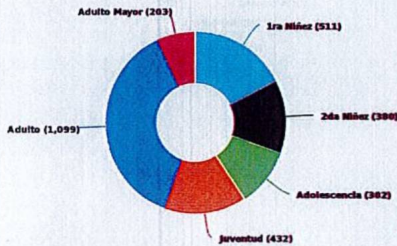
1,271 (43.42%)
Masculino

1,656 (56.58%)
Femenino

2,927
Total

Población atendida por rango de edad

Población por edad
Total de población: 2,927



Actualizado: 06-01-2025 Hora: 10:43 am

DIRECCIÓN NACIONAL DE ESPACIOS CULTURALES
 MINISTERIO DE CULTURA
 INSTITUCIÓN PÚBLICA DE CARÁCTER SOCIAL



Población atendida en espacios públicos del Ministerio de Cultura

MUHNES

Consolidado del 01/12/2024 al 31/12/2024



MINISTERIO DE CULTURA

Población atendida según clasificación



Extranjeros

Masculino: 25 (44.64%)
 Femenino: 31 (55.36%)
 Total: 56 (100%)

Empleados

Masculino: 0
 Femenino: 0

Exoneraciones

Masculino: 0
 Femenino: 0

Personas con Discapacidad

Masculino: 23 (69.70%)
 Femenino: 10 (30.30%)
 Total: 33 (100%)

Pueblos Originarios

Masculino: 0
 Femenino: 0

Comunidad afrodescendiente

Masculino: 0
 Femenino: 0

Centros Educativo Publico

Masculino: 0
 Femenino: 0

Centros Educativo Privado

Masculino: 0
 Femenino: 0

Particulares

Masculino: 1,223 (43.09%)
 Femenino: 1,615 (56.91%)
 Total: 2,838 (100%)

Actualizado: 06-01-2025 Hora: 10:43 am

[Handwritten Signature]

SECCIÓN NACIONAL DE ESPACIOS CULTURALES
 DIRECCIÓN DE MUSEOS Y SALAS DE EXPOSICIONES
 MINISTERIO DE CULTURA