

Catálogo

MUNA OCT 2024.pdf	1
MUNA NOV 2024.pdf	3
MUNA DIC 2024.pdf	5



Población atendida en espacios públicos del Ministerio de Cultura MUNA


Consolidado del 01/10/2024 al 31/10/2024



MINISTERIO DE CULTURA

Población por sexo

Total de población: 7,873



Total general de población

3,700 (47.00%)
Masculino

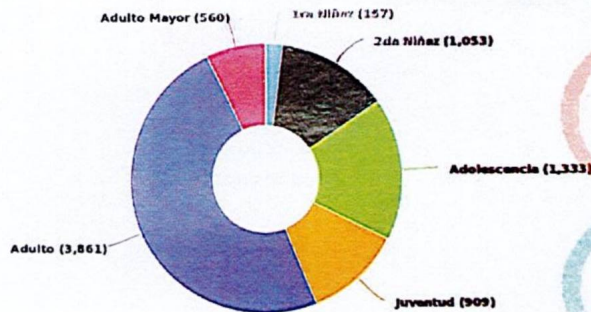
4,173 (53.00%)
Femenino

7,873
Total

Población atendida por rango de edad

Población por edad

Total de población: 7,873



1ra Niñez (0-7 años)

Masculino: 98 (62.42%)
Femenino: 59 (37.58%)
Total: 157 (100%)

2da Niñez (8-11 años)

Masculino: 542 (51.47%)
Femenino: 511 (48.53%)
Total: 1,053 (100%)

Adolescencia (12-17 años)

Masculino: 651 (48.84%)
Femenino: 682 (51.16%)
Total: 1,333 (100%)

Juventud (18-24 años)

Masculino: 467 (51.38%)
Femenino: 442 (48.62%)
Total: 909 (100%)

Adulto (25-59 años)

Masculino: 1,751 (45.35%)
Femenino: 2,110 (54.65%)
Total: 3,861 (100%)

Adulto Mayor (60 a más)

Masculino: 191 (34.11%)
Femenino: 369 (65.89%)
Total: 560 (100%)

Actualizado: 05-11-2024 Hora: 08:58 am





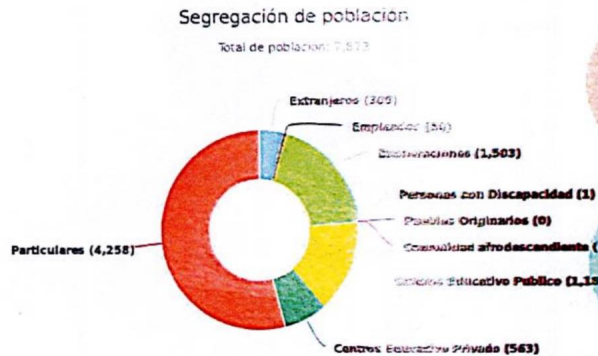
Población atendida en espacios públicos del Ministerio de Cultura
MUNA

Consolidado del 01/10/2024 al 31/10/2024



MINISTERIO DE CULTURA

Población atendida según clasificación



Extranjeros

Masculino: 156 (50.49%)
Femenino: 153 (49.51%)
Total: 309 (100%)

Empleados

Masculino: 25 (50.00%)
Femenino: 25 (50.00%)
Total: 50 (100%)

Exoneraciones

Masculino: 709 (47.17%)
Femenino: 794 (52.83%)
Total: 1,503 (100%)

Personas con Discapacidad

Masculino: 1 (100.00%)
Femenino: 0 (0.00%)
Total: 1 (100%)

Pueblos Originarios

Masculino: 0
Femenino: 0

Comunidad afrodescendiente

Masculino: 0
Femenino: 0

Centros Educativo Público

Masculino: 579 (48.70%)
Femenino: 610 (51.30%)
Total: 1,189 (100%)

Centros Educativo Privado

Masculino: 255 (45.29%)
Femenino: 308 (54.71%)
Total: 563 (100%)

Particulares

Masculino: 1,975 (46.38%)
Femenino: 2,283 (53.62%)
Total: 4,258 (100%)

Actualizado: 05-11-2024 Hora: 08:58 am





Población atendida en espacios públicos del Ministerio de Cultura MUNA

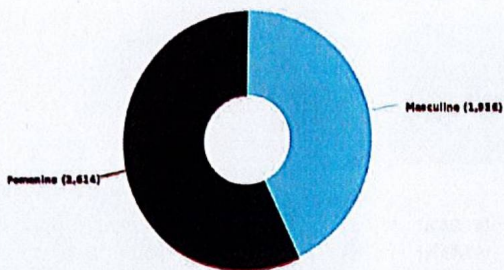
Consolidado del 01/11/2024 al 30/11/2024



MINISTERIO DE CULTURA

Población por sexo

Total de población: 4,570



Total general de población

1,956 (42.80%)
Masculino

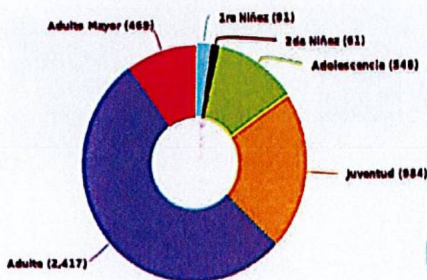
2,614 (57.20%)
Femenino

4,570
Total

Población atendida por rango de edad

Población por edad

Total de población: 4,570



1ra Niñez (0-7 años)

Masculino: 45 (49.46%)
Femenino: 46 (50.54%)
Total: 91 (100%)

2da Niñez (8-11 años)

Masculino: 34 (55.74%)
Femenino: 27 (44.26%)
Total: 61 (100%)

Adolescencia (12-17 años)

Masculino: 246 (44.89%)
Femenino: 302 (55.11%)
Total: 548 (100%)

Juventud (18-24 años)

Masculino: 442 (44.92%)
Femenino: 542 (55.08%)
Total: 984 (100%)

Adulto (25-59 años)

Masculino: 1,059 (43.81%)
Femenino: 1,358 (56.19%)
Total: 2,417 (100%)

Adulto Mayor (60 a más)

Masculino: 130 (27.72%)
Femenino: 339 (72.28%)
Total: 469 (100%)

Actualizado: 05-12-2024 Hora: 08:47 am





Población atendida en espacios públicos del Ministerio de Cultura
MUNA

Consolidado del 01/11/2024 al 30/11/2024

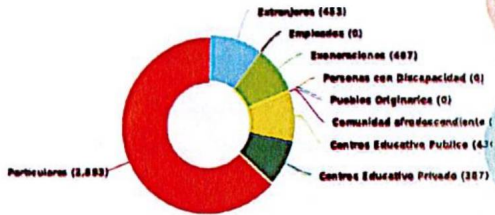


MINISTERIO DE CULTURA

Población atendida según clasificación

Segregación de población

Total de población: 4.570



Extranjeros
 Masculino: 243 (53.64%)
 Femenino: 210 (46.36%)
 Total: 453 (100%)

Empleados
 Masculino: 0
 Femenino: 0

Exoneraciones
 Masculino: 209 (51.35%)
 Femenino: 198 (48.65%)
 Total: 407 (100%)

Personas con Discapacidad
 Masculino: 0
 Femenino: 0

Pueblos Originarios
 Masculino: 0
 Femenino: 0

Comunidad afrodescendiente
 Masculino: 0
 Femenino: 0

Centros Educativo Publico
 Masculino: 136 (31.63%)
 Femenino: 294 (68.37%)
 Total: 430 (100%)

Centros Educativo Privado
 Masculino: 160 (41.34%)
 Femenino: 227 (58.66%)
 Total: 387 (100%)

Particulares
 Masculino: 1,208 (41.76%)
 Femenino: 1,685 (58.24%)
 Total: 2,893 (100%)

Actualizado: 05-12-2024 Hora: 08:47 am





Población atendida en espacios públicos del Ministerio de Cultura

MUNA

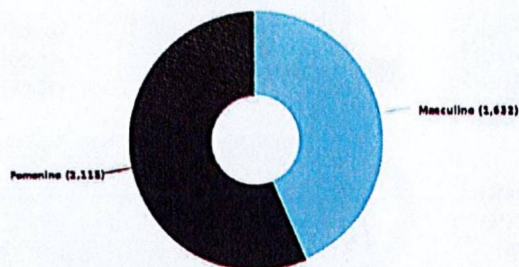
Consolidado del 01/12/2024 al 31/12/2024



MINISTERIO DE CULTURA

Población por sexo

Total de población: 3.747



Total general de población

1,632 (43.55%)

Masculino



3,747

Total

2,115 (56.45%)

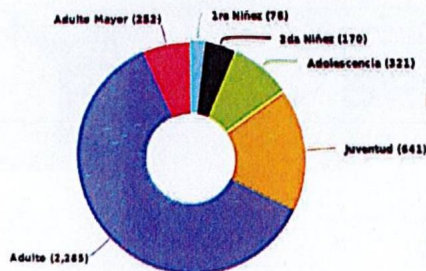
Femenino



Población atendida por rango de edad

Población por edad

Total de población: 3.747



1ra Niñez (0-7 años)

Masculino: 37 (47.44%)

Femenino: 41 (52.56%)

Total: 78 (100%)



2da Niñez (8-11 años)

Masculino: 72 (42.38%)

Femenino: 98 (57.65%)

Total: 170 (100%)



Adolescencia (12-17 años)

Masculino: 135 (42.08%)

Femenino: 186 (57.94%)

Total: 321 (100%)



Juventud (18-24 años)

Masculino: 305 (47.58%)

Femenino: 336 (52.42%)

Total: 641 (100%)



Adulto (25-59 años)

Masculino: 975 (42.67%)

Femenino: 1,310 (57.33%)

Total: 2,285 (100%)



Adulto Mayor (60 a más)

Masculino: 108 (42.88%)

Femenino: 144 (57.14%)

Total: 252 (100%)



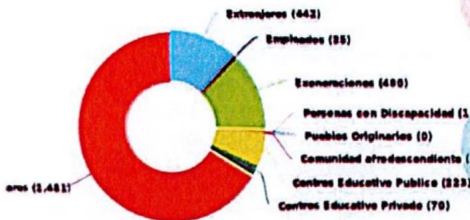
Actualizado: 06-01-2025 Hora: 10:40 am





Población atendida según clasificación

Segregación de población
 Total de población: 3.747



Extranjeros
 Masculino: 231 (52.26%)
 Femenino: 211 (47.74%)
 Total: 442 (100%)

Empleados
 Masculino: 10 (40.00%)
 Femenino: 15 (60.00%)
 Total: 25 (100%)

Exoneraciones
 Masculino: 217 (44.29%)
 Femenino: 273 (55.71%)
 Total: 490 (100%)

Personas con Discapacidad
 Masculino: 5 (31.25%)
 Femenino: 11 (68.75%)
 Total: 16 (100%)

Pueblos Originarios
 Masculino: 0
 Femenino: 0

Comunidad afrodescendiente
 Masculino: 0
 Femenino: 0

Centros Educativo Publico
 Masculino: 100 (44.84%)
 Femenino: 123 (55.16%)
 Total: 223 (100%)

Centros Educativo Privado
 Masculino: 19 (27.14%)
 Femenino: 51 (72.86%)
 Total: 70 (100%)

Particulares
 Masculino: 1,050 (42.32%)
 Femenino: 1,431 (57.68%)
 Total: 2,481 (100%)

Actualizado: 06-01-2025 Hora: 10:40 am

