

## Catálogo

PALACIO OCT 2024.pdf .....	1
PALACIO NOV 2024.pdf .....	3
PALACIO DIC 2024.pdf .....	5



# Población atendida en espacios públicos del Ministerio de Cultura

## Palacio Nacional


Consolidado del 01/10/2024 al 31/10/2024



MINISTERIO DE CULTURA

### Población por sexo

Total de población: 40,560



### Total general de población

**19,558 (48.22%)**  
Masculino

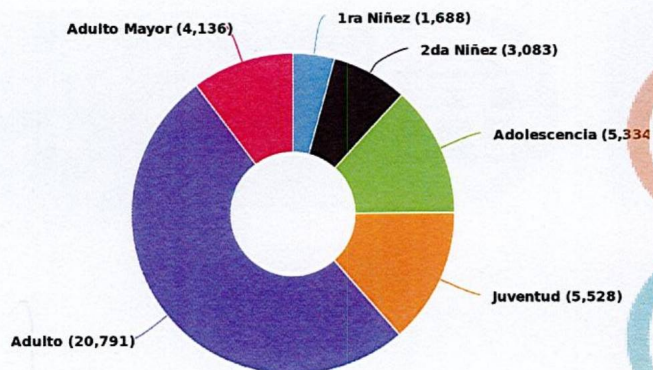
**40,560**  
Total

**21,002 (51.78%)**  
Femenino

### Población atendida por rango de edad

### Población por edad

Total de población: 40,560



#### 1ra Niñez (0-7 años)

Masculino: 860 **(50.95%)**  
Femenino: 828 **(49.05%)**  
Total: 1,688 **(100%)**



#### 2da Niñez (8-11 años)

Masculino: 1,540 **(49.95%)**  
Femenino: 1,543 **(50.05%)**  
Total: 3,083 **(100%)**



#### Adolescencia (12-17 años)

Masculino: 2,553 **(47.86%)**  
Femenino: 2,781 **(52.14%)**  
Total: 5,334 **(100%)**



#### Juventud (18-24 años)

Masculino: 2,805 **(50.74%)**  
Femenino: 2,723 **(49.26%)**  
Total: 5,528 **(100%)**



#### Adulto (25-59 años)


Masculino: 9,982 **(48.01%)**  
Femenino: 10,809 **(51.99%)**  
Total: 20,791 **(100%)**



#### Adulto Mayor (60 a más)

Masculino: 1,818 **(43.96%)**  
Femenino: 2,318 **(56.04%)**  
Total: 4,136 **(100%)**

Actualizado: 05-11-2024 Hora: 07:46 am

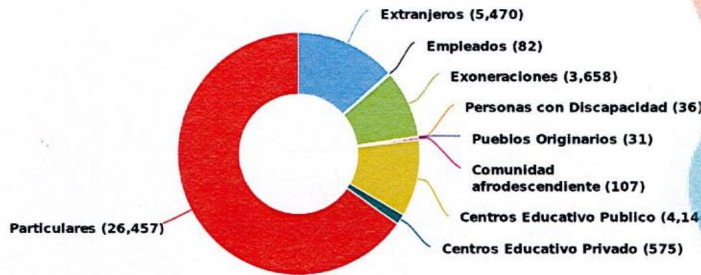




## Población atendida según clasificación

Segregación de población

Total de población: 40,560



**Extranjeros**

Masculino: 2,502 (45.74%)  
 Femenino: 2,968 (54.26%)  
 Total: 5,470 (100%)

**Empleados**

Masculino: 44 (53.66%)  
 Femenino: 38 (46.34%)  
 Total: 82 (100%)

**Exoneraciones**

Masculino: 1,444 (39.48%)  
 Femenino: 2,214 (60.52%)  
 Total: 3,658 (100%)

**Personas con Discapacidad**

Masculino: 12 (33.33%)  
 Femenino: 24 (66.67%)  
 Total: 36 (100%)

**Pueblos Originarios**

Masculino: 0 (0.00%)  
 Femenino: 31 (100.00%)  
 Total: 31 (100%)

**Comunidad afrodescendiente**

Masculino: 55 (51.40%)  
 Femenino: 52 (48.60%)  
 Total: 107 (100%)

**Centros Educativo Publico**

Masculino: 1,975 (47.66%)  
 Femenino: 2,169 (52.34%)  
 Total: 4,144 (100%)

**Centros Educativo Privado**

Masculino: 250 (43.48%)  
 Femenino: 325 (56.52%)  
 Total: 575 (100%)

**Particulares**

Masculino: 13,276 (50.18%)  
 Femenino: 13,181 (49.82%)  
 Total: 26,457 (100%)

Actualizado: 05-11-2024 Hora: 07:46 am





# Población atendida en espacios públicos del Ministerio de Cultura

Palacio Nacional

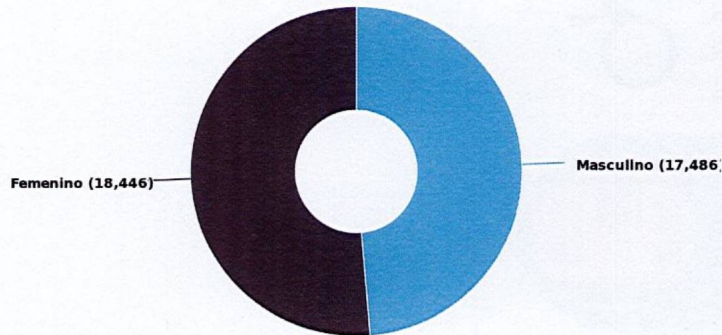
Consolidado del 01/11/2024 al 30/11/2024



MINISTERIO DE CULTURA

## Población por sexo

Total de población: 35,932



## Total general de población

**17,486 (48.66%)**

Masculino

**35,932**

Total

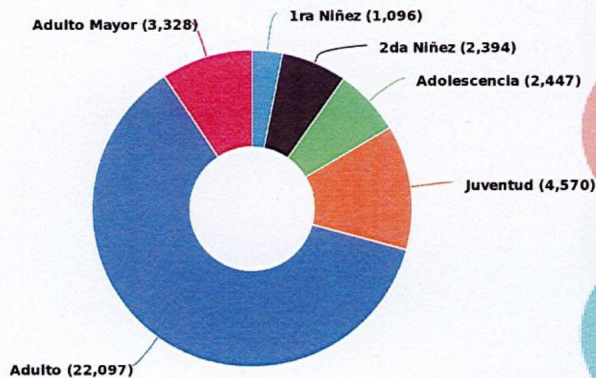
**18,446 (51.34%)**

Femenino

## Población atendida por rango de edad

### Población por edad

Total de población: 35,932



### 1ra Niñez (0-7 años)

Masculino: 597 (54.47%)

Femenino: 499 (45.53%)

Total: 1,096 (100%)



### 2da Niñez (8-11 años)

Masculino: 1,123 (46.91%)

Femenino: 1,271 (53.09%)

Total: 2,394 (100%)



### Adolescencia (12-17 años)

Masculino: 1,299 (53.09%)

Femenino: 1,148 (46.91%)

Total: 2,447 (100%)



### Juventud (18-24 años)

Masculino: 2,323 (50.83%)

Femenino: 2,247 (49.17%)

Total: 4,570 (100%)



### Adulto (25-59 años)

Masculino: 10,618 (48.05%)

Femenino: 11,479 (51.95%)

Total: 22,097 (100%)



### Adulto Mayor (60 a más)

Masculino: 1,526 (45.85%)

Femenino: 1,802 (54.15%)

Total: 3,328 (100%)

Actualizado: 03-12-2024 Hora: 03:21 pm





# Población atendida en espacios públicos del Ministerio de Cultura

Palacio Nacional

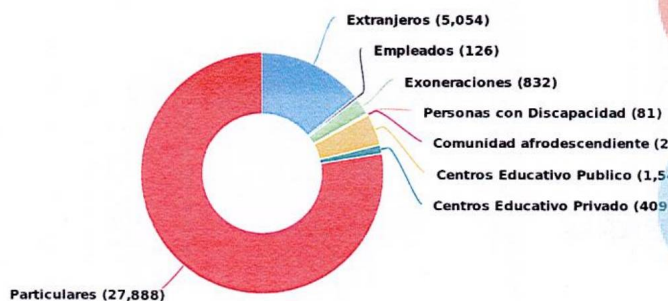
Consolidado del 01/11/2024 al 30/11/2024



## Población atendida según clasificación

Segregación de población

Total de población: 35,932



**Extranjeros**  
 Masculino: 2,438 (48.24%)  
 Femenino: 2,616 (51.76%)  
 Total: 5,054 (100%)

**Empleados**  
 Masculino: 66 (52.38%)  
 Femenino: 60 (47.62%)  
 Total: 126 (100%)

**Exoneraciones**  
 Masculino: 374 (44.95%)  
 Femenino: 458 (55.05%)  
 Total: 832 (100%)

**Personas con Discapacidad**  
 Masculino: 43 (53.09%)  
 Femenino: 38 (46.91%)  
 Total: 81 (100%)

**Pueblos Originarios**  
 Masculino: 0  
 Femenino: 0

**Comunidad afrodescendiente**  
 Masculino: 1 (50.00%)  
 Femenino: 1 (50.00%)  
 Total: 2 (100%)

**Centros Educativo Publico**  
 Masculino: 753 (48.90%)  
 Femenino: 787 (51.10%)  
 Total: 1,540 (100%)

**Centros Educativo Privado**  
 Masculino: 194 (47.43%)  
 Femenino: 215 (52.57%)  
 Total: 409 (100%)

**Particulares**  
 Masculino: 13,617 (48.83%)  
 Femenino: 14,271 (51.17%)  
 Total: 27,888 (100%)

Actualizado: 03-12-2024 Hora: 03:21 pm





# Población atendida en espacios públicos del Ministerio de Cultura

Palacio Nacional

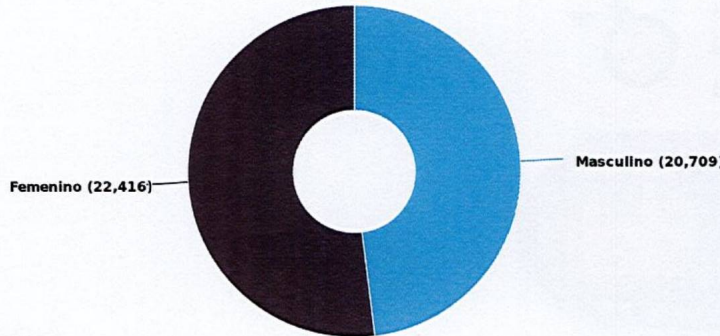
Consolidado del 01/12/2024 al 31/12/2024



MINISTERIO DE CULTURA

## Población por sexo

Total de población: 43,125



## Total general de población

**20,709 (48.02%)**  
Masculino

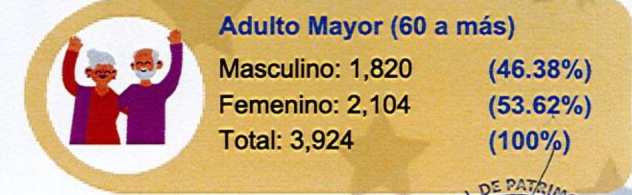
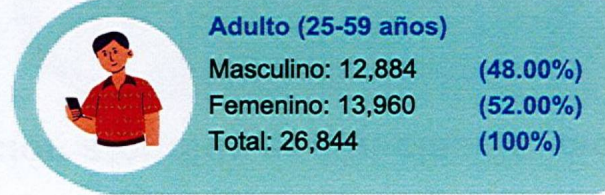
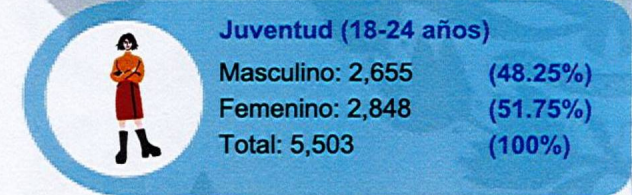
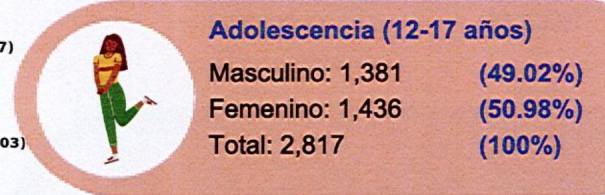
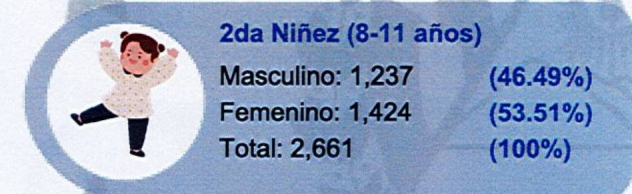
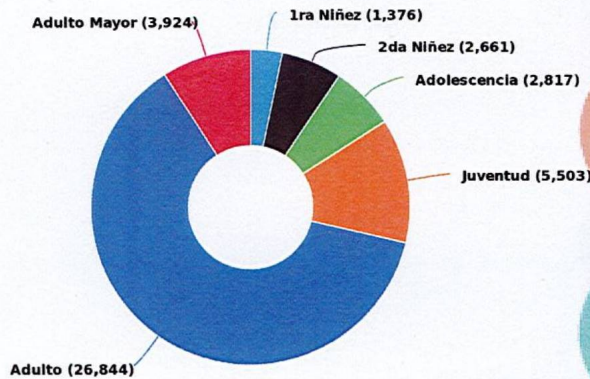
**22,416 (51.98%)**  
Femenino

**43,125**  
Total

## Población atendida por rango de edad

### Población por edad

Total de población: 43,125



Actualizado: 06-01-2025 Hora: 10:37 am





# Población atendida en espacios públicos del Ministerio de Cultura

Palacio Nacional

Consolidado del 01/12/2024 al 31/12/2024

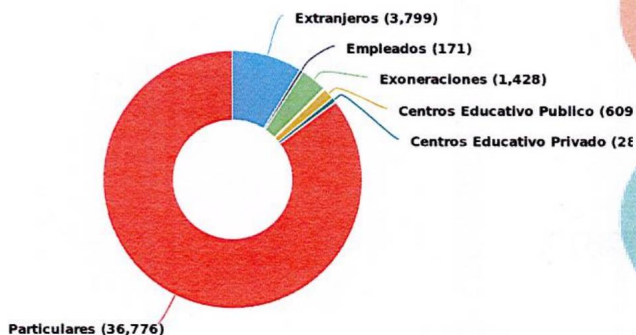


MINISTERIO DE CULTURA

## Población atendida según clasificación

Segregación de población

Total de población: 43,125



**Extranjeros**  
 Masculino: 1,825 (48.04%)  
 Femenino: 1,974 (51.96%)  
 Total: 3,799 (100%)

**Empleados**  
 Masculino: 58 (33.92%)  
 Femenino: 113 (66.08%)  
 Total: 171 (100%)

**Exoneraciones**  
 Masculino: 717 (50.21%)  
 Femenino: 711 (49.79%)  
 Total: 1,428 (100%)

**Personas con Discapacidad**  
 Masculino: 13 (30.23%)  
 Femenino: 30 (69.77%)  
 Total: 43 (100%)

**Pueblos Originarios**  
 Masculino: 0  
 Femenino: 0

**Comunidad afrodescendiente**  
 Masculino: 7 (38.89%)  
 Femenino: 11 (61.11%)  
 Total: 18 (100%)

**Centros Educativo Publico**  
 Masculino: 272 (44.66%)  
 Femenino: 337 (55.34%)  
 Total: 609 (100%)

**Centros Educativo Privado**  
 Masculino: 121 (43.06%)  
 Femenino: 160 (56.94%)  
 Total: 281 (100%)

**Particulares**  
 Masculino: 17,696 (48.12%)  
 Femenino: 19,080 (51.88%)  
 Total: 36,776 (100%)

Actualizado: 06-01-2025 Hora: 10:37 am

