

Catálogo

| | |
|-------------------------------|---|
| S SALARRUE OCT 2024.pdf | 1 |
| S SALARRUE NOV 2024.pdf | 3 |
| S SALARRUE DIC 2024.pdf | 4 |



Población atendida en espacios públicos del Ministerio de Cultura

Sala de Exposiciones Salarrue

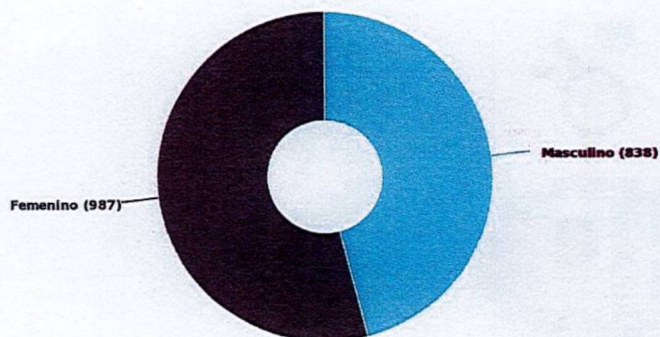
Consolidado del 01/10/2024 al 31/10/2024



MINISTERIO DE CULTURA

Población por sexo

Total de población: 1,825



Total general de población

838 (45.92%)
Masculino

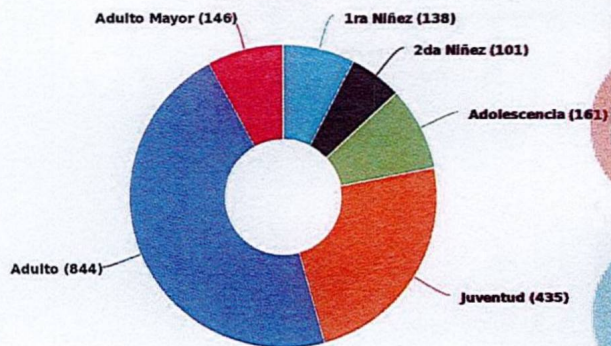
987 (54.08%)
Femenino

1,825
Total

Población atendida por rango de edad

Población por edad

Total de población: 1,825



1ra Niñez (0-7 años)

Masculino: 71 (51.45%)
Femenino: 67 (48.55%)
Total: 138 (100%)



2da Niñez (8-11 años)

Masculino: 48 (47.52%)
Femenino: 53 (52.48%)
Total: 101 (100%)



Adolescencia (12-17 años)

Masculino: 75 (46.58%)
Femenino: 86 (53.42%)
Total: 161 (100%)



Juventud (18-24 años)

Masculino: 179 (41.15%)
Femenino: 256 (58.85%)
Total: 435 (100%)



Adulto (25-59 años)

Masculino: 392 (46.45%)
Femenino: 452 (53.55%)
Total: 844 (100%)



Adulto Mayor (60 a más)

Masculino: 73 (50.00%)
Femenino: 73 (50.00%)
Total: 146 (100%)

Actualizado: 05-11-2024 Hora: 09:01 am

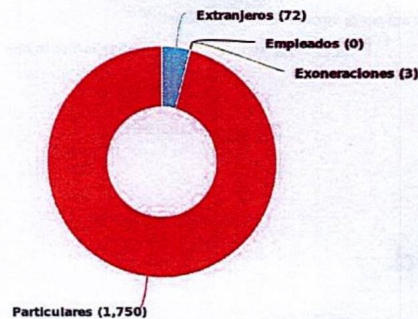




Población atendida según clasificación

Segregación de población

Total de población: 1,825



Extranjeros
 Masculino: 35 (48.61%)
 Femenino: 37 (51.39%)
 Total: 72 (100%)

Empleados
 Masculino: 0
 Femenino: 0

Exoneraciones
 Masculino: 2 (66.67%)
 Femenino: 1 (33.33%)
 Total: 3 (100%)

Personas con Discapacidad
 Masculino: 0
 Femenino: 0

Pueblos Originarios
 Masculino: 0
 Femenino: 0

Comunidad afrodescendiente
 Masculino: 0
 Femenino: 0

Centros Educativo Publico
 Masculino: 0
 Femenino: 0

Centros Educativo Privado
 Masculino: 0
 Femenino: 0

Particulares
 Masculino: 801 (45.77%)
 Femenino: 949 (54.23%)
 Total: 1,750 (100%)



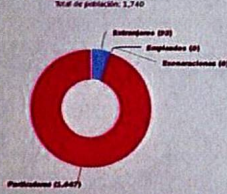
Población atendida en espacios públicos del Ministerio de Cultura
Sala de Exposiciones Salarrue
 Consolidado del 01/11/2024 al 30/11/2024



MINISTERIO DE CULTURA

Población atendida según clasificación

Segregación de población



Extranjeros
 Masculino: 45 (48.39%)
 Femenino: 48 (51.61%)
 Total: 93 (100%)

Empleados
 Masculino: 0
 Femenino: 0

Exoneraciones
 Masculino: 0
 Femenino: 0

Personas con Discapacidad
 Masculino: 0
 Femenino: 0

Pueblos Originarios
 Masculino: 0
 Femenino: 0

Comunidad afrodescendiente
 Masculino: 0
 Femenino: 0

Centros Educativos Públicos
 Masculino: 0
 Femenino: 0

Centros Educativos Privados
 Masculino: 0
 Femenino: 0

Particulares
 Masculino: 698 (42.26%)
 Femenino: 951 (57.74%)
 Total: 1,647 (100%)



[Signature]

Actualizado: 05-12-2024 Hora: 10:22 am

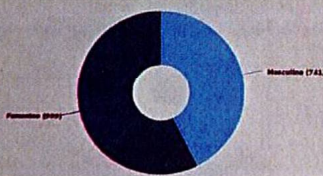


Población atendida en espacios públicos del Ministerio de Cultura
Sala de Exposiciones Salarrue
 Consolidado del 01/11/2024 al 30/11/2024



MINISTERIO DE CULTURA

Población por sexo



Total general de población

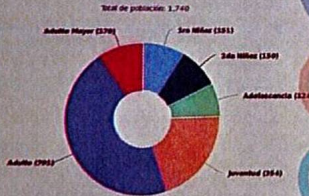
741 (42.59%)
 Masculino

999 (57.41%)
 Femenino

1,740
 Total

Población atendida por rango de edad

Población por edad



1ra Niñez (0-7 años)
 Masculino: 73 (48.34%)
 Femenino: 78 (51.66%)
 Total: 151 (100%)

2da Niñez (8-11 años)
 Masculino: 70 (48.00%)
 Femenino: 78 (52.00%)
 Total: 148 (100%)

Adolescencia (12-17 años)
 Masculino: 69 (44.38%)
 Femenino: 89 (55.62%)
 Total: 158 (100%)

Juventud (18-24 años)
 Masculino: 105 (41.78%)
 Femenino: 149 (58.22%)
 Total: 254 (100%)

Adulto (25-59 años)
 Masculino: 312 (39.44%)
 Femenino: 479 (60.56%)
 Total: 791 (100%)

Adulto Mayor (60 a más)
 Masculino: 74 (43.53%)
 Femenino: 99 (56.47%)
 Total: 173 (100%)

[Signature]



Actualizado: 05-12-2024 Hora: 10:22 am



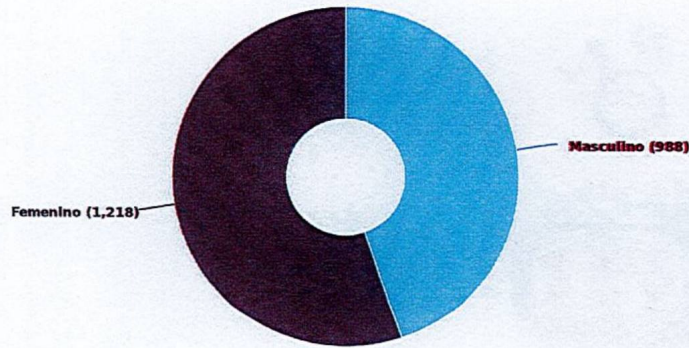
Población atendida en espacios públicos del Ministerio de Cultura
Sala de Exposiciones Salarrue
 Consolidado del 01/12/2024 al 31/12/2024



MINISTERIO DE CULTURA

Población por sexo

Total de población: 2,206



Total general de población

988 (44.79%)
Masculino

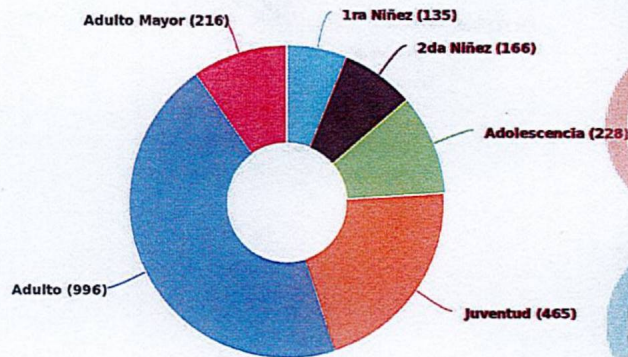
1,218 (55.21%)
Femenino

2,206
Total

Población atendida por rango de edad

Población por edad

Total de población: 2,206



1ra Niñez (0-7 años)

Masculino: 71 (52.59%)
 Femenino: 64 (47.41%)
 Total: 135 (100%)

2da Niñez (8-11 años)

Masculino: 76 (45.78%)
 Femenino: 90 (54.22%)
 Total: 166 (100%)

Adolescencia (12-17 años)

Masculino: 105 (46.05%)
 Femenino: 123 (53.95%)
 Total: 228 (100%)

Juventud (18-24 años)

Masculino: 204 (43.87%)
 Femenino: 261 (56.13%)
 Total: 465 (100%)

Adulto (25-59 años)

Masculino: 435 (43.67%)
 Femenino: 561 (56.33%)
 Total: 996 (100%)

Adulto Mayor (60 a más)

Masculino: 97 (44.91%)
 Femenino: 119 (55.09%)
 Total: 216 (100%)

Actualizado: 06-01-2025 Hora: 10:55 am

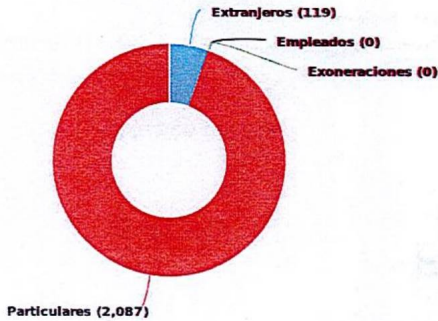




Población atendida según clasificación

Segregación de población

Total de población: 2,206



Extranjeros

| | | |
|---------------|------------|---------------|
| Masculino: | 62 | (52.10%) |
| Femenino: | 57 | (47.90%) |
| Total: | 119 | (100%) |

Empleados

| | |
|------------|---|
| Masculino: | 0 |
| Femenino: | 0 |

Exoneraciones

| | |
|------------|---|
| Masculino: | 0 |
| Femenino: | 0 |

Personas con Discapacidad

| | |
|------------|---|
| Masculino: | 0 |
| Femenino: | 0 |

Pueblos Originarios

| | |
|------------|---|
| Masculino: | 0 |
| Femenino: | 0 |

Comunidad afrodescendiente

| | |
|------------|---|
| Masculino: | 0 |
| Femenino: | 0 |

Centros Educativo Publico

| | |
|------------|---|
| Masculino: | 0 |
| Femenino: | 0 |

Centros Educativo Privado

| | |
|------------|---|
| Masculino: | 0 |
| Femenino: | 0 |

Particulares

| | | |
|---------------|--------------|---------------|
| Masculino: | 926 | (44.37%) |
| Femenino: | 1,161 | (55.63%) |
| Total: | 2,087 | (100%) |