

Catálogo

S SN JACINTO OCT 2024.pdf	1
S SN JACINTO NOV 2024.pdf	3
S SN JACINTO DIC 2024.pdf	5



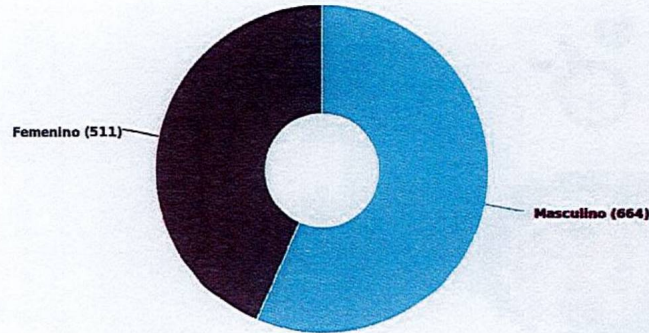
Población atendida en espacios públicos del Ministerio de Cultura
Sala de Exposiciones San Jacinto
 Consolidado del 01/10/2024 al 31/10/2024



MINISTERIO DE CULTURA

Población por sexo

Total de población: 1,175



Total general de población

664 (56.51%)

Masculino

1,175

Total

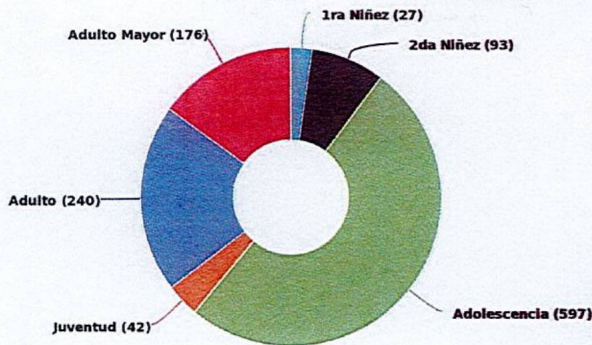
511 (43.49%)

Femenino

Población atendida por rango de edad

Población por edad

Total de población: 1,175



1ra Niñez (0-7 años)

Masculino: 14 (51.85%)
 Femenino: 13 (48.15%)
 Total: 27 (100%)

2da Niñez (8-11 años)

Masculino: 43 (46.24%)
 Femenino: 50 (53.76%)
 Total: 93 (100%)

Adolescencia (12-17 años)

Masculino: 335 (56.11%)
 Femenino: 262 (43.89%)
 Total: 597 (100%)

Juventud (18-24 años)

Masculino: 34 (80.95%)
 Femenino: 8 (19.05%)
 Total: 42 (100%)

Adulto (25-59 años)

Masculino: 109 (45.42%)
 Femenino: 131 (54.58%)
 Total: 240 (100%)

Adulto Mayor (60 a más)

Masculino: 129 (73.30%)
 Femenino: 47 (26.70%)
 Total: 176 (100%)

Actualizado: 05-11-2024 Hora: 09:03 am





Población atendida en espacios públicos del Ministerio de Cultura
Sala de Exposiciones San Jacinto
 Consolidado del 01/10/2024 al 31/10/2024

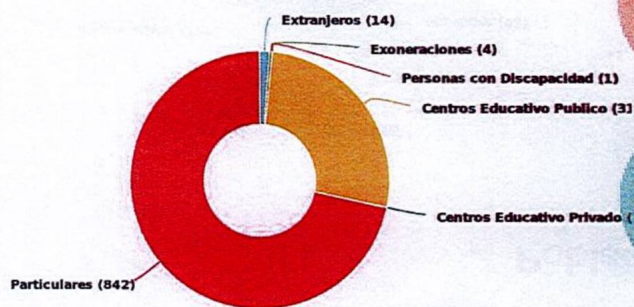


MINISTERIO DE CULTURA

Población atendida según clasificación

Segregación de población

Total de población: 1,175



Extranjeros
 Masculino: 8 (57.14%)
 Femenino: 6 (42.86%)
 Total: 14 (100%)

Empleados
 Masculino: 0
 Femenino: 0

Exoneraciones
 Masculino: 3 (75.00%)
 Femenino: 1 (25.00%)
 Total: 4 (100%)

Personas con Discapacidad
 Masculino: 1 (100.00%)
 Femenino: 0 (0.00%)
 Total: 1 (100%)

Pueblos Originarios
 Masculino: 0
 Femenino: 0

Comunidad afrodescendiente
 Masculino: 0
 Femenino: 0

Centros Educativo Publico
 Masculino: 168 (53.67%)
 Femenino: 145 (46.33%)
 Total: 313 (100%)

Centros Educativo Privado
 Masculino: 1 (100.00%)
 Femenino: 0 (0.00%)
 Total: 1 (100%)

Particulares
 Masculino: 483 (57.36%)
 Femenino: 359 (42.64%)
 Total: 842 (100%)

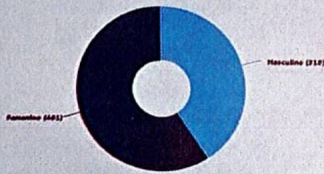


Población atendida en espacios públicos del Ministerio de Cultura
Sala de Exposiciones San Jacinto
Consolidado del 01/11/2024 al 30/11/2024




MINISTERIO DE CULTURA

Población por sexo
Total de población: 779

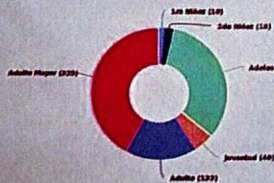


Total general de población



Población atendida por rango de edad

Población por edad
Total de población: 779



Tercera Niñez (0-7 años)

Sexo	Cantidad	Porcentaje
Masculino	8	44.44%
Femenino	6	33.33%
Total	10	100%



Tercera Niñez (8-11 años)

Sexo	Cantidad	Porcentaje
Masculino	7	38.69%
Femenino	11	61.11%
Total	18	100%



Adolescencia (12-17 años)

Sexo	Cantidad	Porcentaje
Masculino	01	3.57%
Femenino	182	66.43%
Total	283	100%



Juventud (18-24 años)

Sexo	Cantidad	Porcentaje
Masculino	17	37.50%
Femenino	29	62.50%
Total	40	100%



Adulto (25-59 años)

Sexo	Cantidad	Porcentaje
Masculino	88	61.13%
Femenino	85	48.87%
Total	133	100%



Adulto Mayor (60 a más)

Sexo	Cantidad	Porcentaje
Masculino	122	37.54%
Femenino	203	62.46%
Total	325	100%

Actualizado: 05-12-2024 Hora: 10:24 am

[Firma]



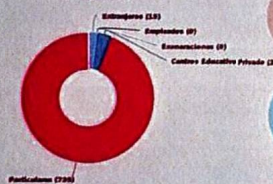
Población atendida en espacios públicos del Ministerio de Cultura
Sala de Exposiciones San Jacinto
Consolidado del 01/11/2024 al 30/11/2024



MINISTERIO DE CULTURA

Población atendida según clasificación

Segregación de población
Total de población: 779



Extranjeros

Sexo	Cantidad	Porcentaje
Masculino	8	100%
Femenino	0	0%
Total	8	100%



Empleados

Sexo	Cantidad
Masculino	0
Femenino	9



Externacionales

Sexo	Cantidad
Masculino	0
Femenino	0



Personas con Discapacidad

Sexo	Cantidad
Masculino	0
Femenino	0



Puntos Organizados

Sexo	Cantidad
Masculino	0
Femenino	0



Comunidad afrodescendiente

Sexo	Cantidad
Masculino	0
Femenino	0



Centros Educativos Públicos

Sexo	Cantidad
Masculino	0
Femenino	0



Centros Educativos Privados

Sexo	Cantidad	Porcentaje
Masculino	10	34.48%
Femenino	19	65.52%
Total	29	100%



Particulares

Sexo	Cantidad	Porcentaje
Masculino	299	40.68%
Femenino	436	59.32%
Total	735	100%

Actualizado: 05-12-2024 Hora: 10:24 am



[Firma]



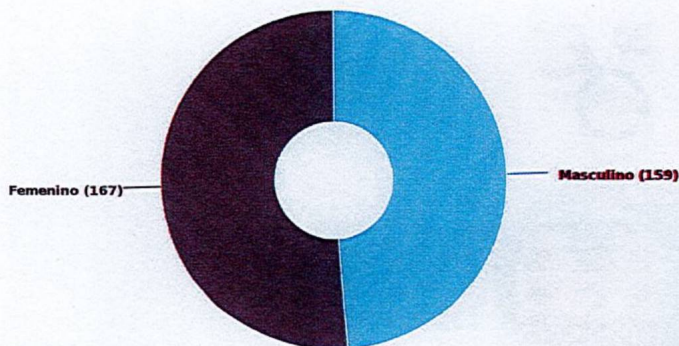
Población atendida en espacios públicos del Ministerio de Cultura
Sala de Exposiciones San Jacinto
 Consolidado del 01/12/2024 al 31/12/2024



MINISTERIO DE CULTURA

Población por sexo

Total de población: 326



Total general de población

159 (48.77%)
Masculino

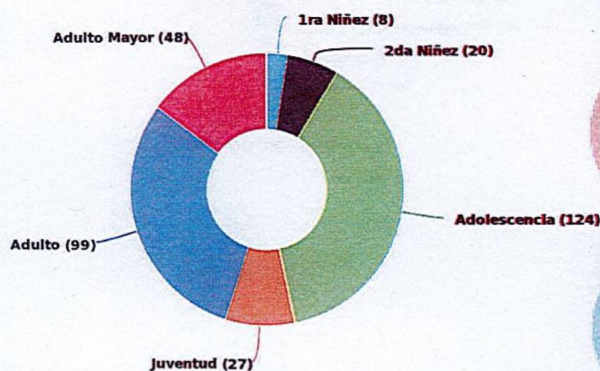
326
Total

167 (51.23%)
Femenino

Población atendida por rango de edad

Población por edad

Total de población: 326



1ra Niñez (0-7 años)

Masculino: 5 (62.50%)
 Femenino: 3 (37.50%)
 Total: 8 (100%)

2da Niñez (8-11 años)

Masculino: 16 (80.00%)
 Femenino: 4 (20.00%)
 Total: 20 (100%)

Adolescencia (12-17 años)

Masculino: 55 (44.35%)
 Femenino: 69 (55.65%)
 Total: 124 (100%)

Juventud (18-24 años)

Masculino: 11 (40.74%)
 Femenino: 16 (59.26%)
 Total: 27 (100%)

Adulto (25-59 años)

Masculino: 55 (55.56%)
 Femenino: 44 (44.44%)
 Total: 99 (100%)

Adulto Mayor (60 a más)

Masculino: 17 (35.42%)
 Femenino: 31 (64.58%)
 Total: 48 (100%)

Actualizado: 06-01-2025 Hora: 10:50 am





Población atendida en espacios públicos del Ministerio de Cultura
Sala de Exposiciones San Jacinto
 Consolidado del 01/12/2024 al 31/12/2024

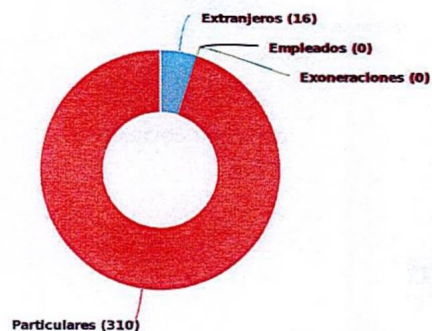


MINISTERIO DE CULTURA

Población atendida según clasificación

Segregación de población

Total de población: 326



Extranjeros
 Masculino: 6 (37.50%)
 Femenino: 10 (62.50%)
 Total: 16 (100%)

Empleados
 Masculino: 0
 Femenino: 0

Exoneraciones
 Masculino: 0
 Femenino: 0

Personas con Discapacidad
 Masculino: 0
 Femenino: 0

Pueblos Originarios
 Masculino: 0
 Femenino: 0

Comunidad afrodescendiente
 Masculino: 0
 Femenino: 0

Centros Educativo Publico
 Masculino: 0
 Femenino: 0

Centros Educativo Privado
 Masculino: 0
 Femenino: 0

Particulares
 Masculino: 153 (49.35%)
 Femenino: 157 (50.65%)
 Total: 310 (100%)