

## Catálogo

TEATRO SM OCT 2024.pdf .....	1
TEATRO SM NOV 2024.pdf .....	3
TEATRO SM DIC 2024.pdf .....	5



# Población atendida en espacios públicos del Ministerio de Cultura

## Teatro Nacional de San Miguel

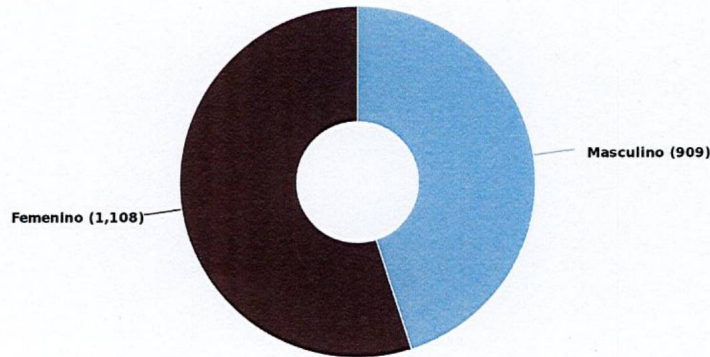
Consolidado del 01/10/2024 al 31/10/2024



MINISTERIO DE CULTURA

### Población por sexo

Total de población: 2,017



### Total general de población

**909 (45.07%)**  
Masculino

**1,108 (54.93%)**  
Femenino

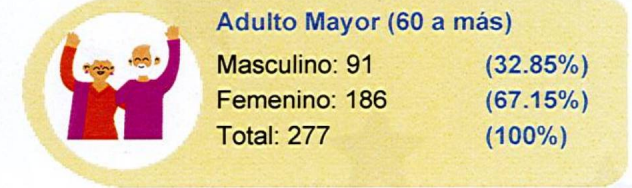
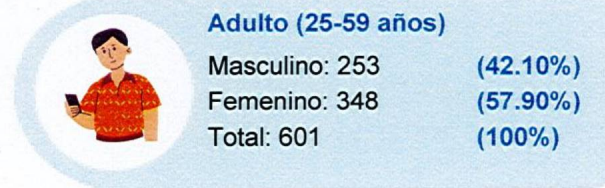
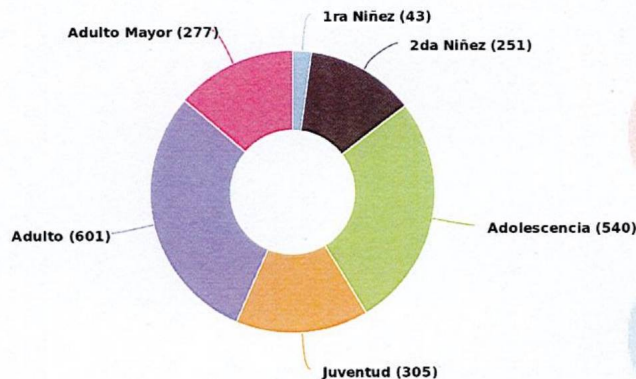
**2,017**  
Total



### Población atendida por rango de edad

#### Población por edad

Total de población: 2,017



Actualizado: 11-11-2024 Hora: 12:56 pm



# Población atendida en espacios públicos del Ministerio de Cultura

Teatro Nacional de San Miguel

Consolidado del 01/10/2024 al 31/10/2024

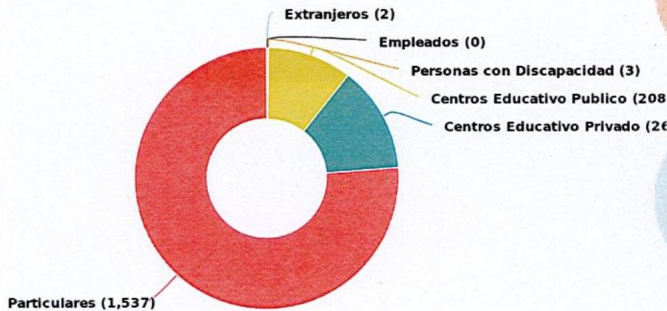


MINISTERIO DE CULTURA

## Población atendida según clasificación

Segregación de población

Total de población: 2,017



**Extranjeros**

Masculino: 2 (100.00%)  
Femenino: 0 (0.00%)  
Total: 2 (100%)

**Empleados**

Masculino: 0  
Femenino: 0

**Exoneraciones**

Masculino: 0  
Femenino: 0

**Personas con Discapacidad**

Masculino: 0 (0.00%)  
Femenino: 3 (100.00%)  
Total: 3 (100%)

**Pueblos Originarios**

Masculino: 0  
Femenino: 0

**Comunidad afrodescendiente**

Masculino: 0  
Femenino: 0

**Centros Educativo Publico**

Masculino: 90 (43.27%)  
Femenino: 118 (56.73%)  
Total: 208 (100%)

**Centros Educativo Privado**

Masculino: 136 (50.94%)  
Femenino: 131 (49.06%)  
Total: 267 (100%)

**Particulares**

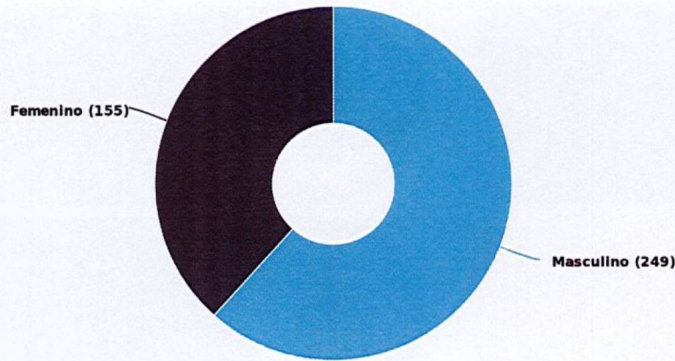
Masculino: 681 (44.31%)  
Femenino: 856 (55.69%)  
Total: 1,537 (100%)





**Población por sexo**

Total de población: 404



**Total general de población**

**249 (61.63%)**

Masculino



**404**

Total

**155 (38.37%)**

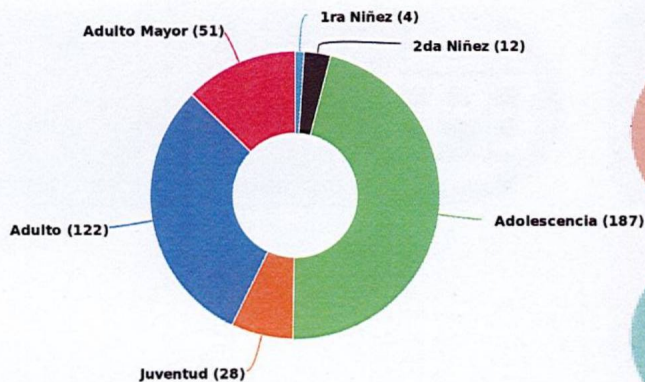
Femenino



**Población atendida por rango de edad**

**Población por edad**

Total de población: 404



**1ra Niñez (0-7 años)**

Masculino: 1 (25.00%)  
 Femenino: 3 (75.00%)  
 Total: 4 (100%)



**2da Niñez (8-11 años)**

Masculino: 7 (58.33%)  
 Femenino: 5 (41.67%)  
 Total: 12 (100%)



**Adolescencia (12-17 años)**

Masculino: 120 (64.17%)  
 Femenino: 67 (35.83%)  
 Total: 187 (100%)



**Juventud (18-24 años)**

Masculino: 16 (57.14%)  
 Femenino: 12 (42.86%)  
 Total: 28 (100%)



**Adulto (25-59 años)**

Masculino: 87 (71.31%)  
 Femenino: 35 (28.69%)  
 Total: 122 (100%)



**Adulto Mayor (60 a más)**

Masculino: 18 (35.29%)  
 Femenino: 33 (64.71%)  
 Total: 51 (100%)



Actualizado: 14-01-2025 Hora: 01:10 pm

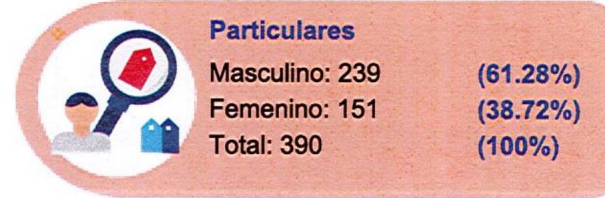
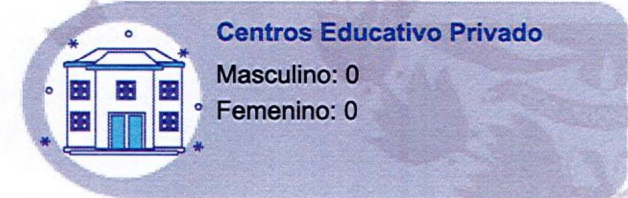
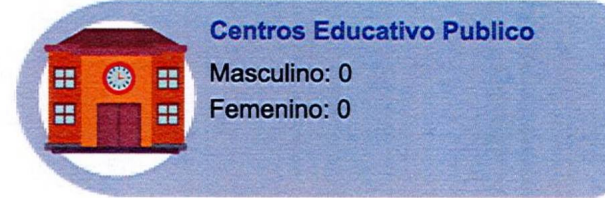
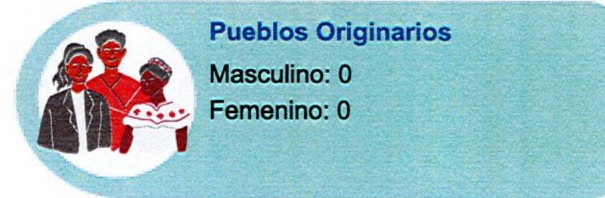
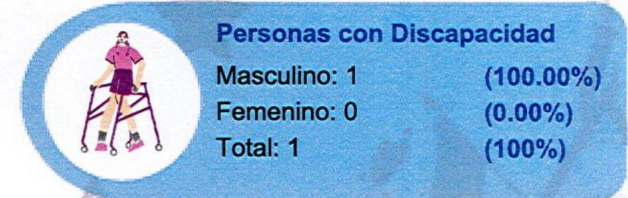
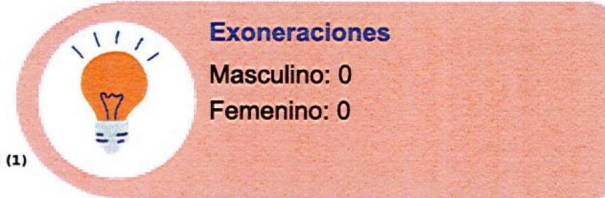
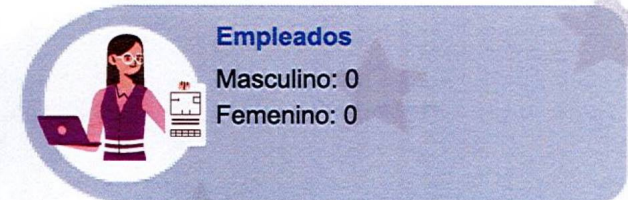
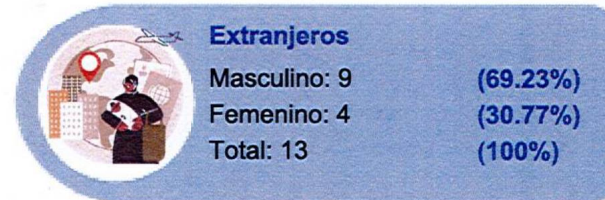
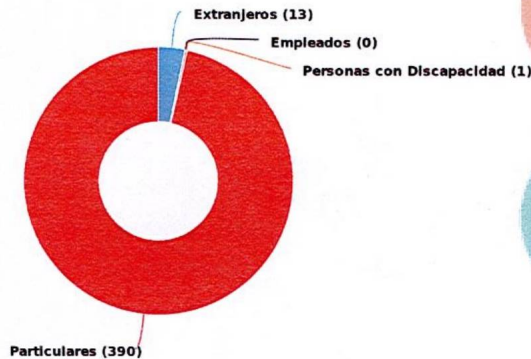




## Población atendida según clasificación

Segregación de población

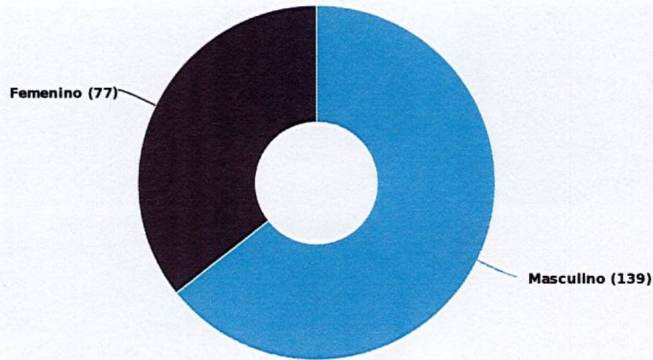
Total de población: 404





**Población por sexo**

Total de población: 216



**Total general de población**

**139 (64.35%)**  
Masculino

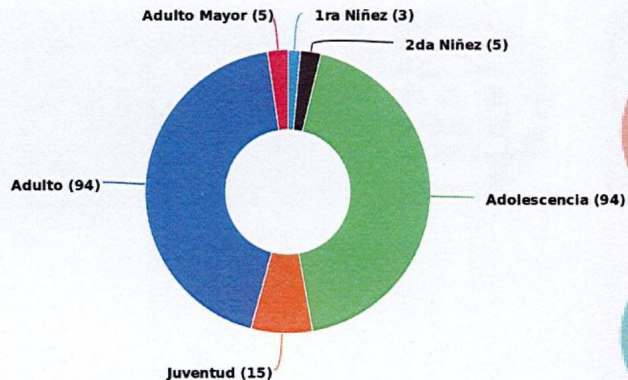
**77 (35.65%)**  
Femenino

**216**  
Total

**Población atendida por rango de edad**

**Población por edad**

Total de población: 216



**1ra Niñez (0-7 años)**

Masculino: 2 (66.67%)  
Femenino: 1 (33.33%)  
Total: 3 (100%)



**2da Niñez (8-11 años)**

Masculino: 3 (60.00%)  
Femenino: 2 (40.00%)  
Total: 5 (100%)



**Adolescencia (12-17 años)**

Masculino: 68 (72.34%)  
Femenino: 26 (27.66%)  
Total: 94 (100%)



**Juventud (18-24 años)**

Masculino: 6 (40.00%)  
Femenino: 9 (60.00%)  
Total: 15 (100%)



**Adulto (25-59 años)**

Masculino: 57 (60.64%)  
Femenino: 37 (39.36%)  
Total: 94 (100%)



**Adulto Mayor (60 a más)**

Masculino: 3 (60.00%)  
Femenino: 2 (40.00%)  
Total: 5 (100%)





# Población atendida en espacios públicos del Ministerio de Cultura

## Teatro Nacional de San Miguel

Consolidado del 01/12/2024 al 31/12/2024

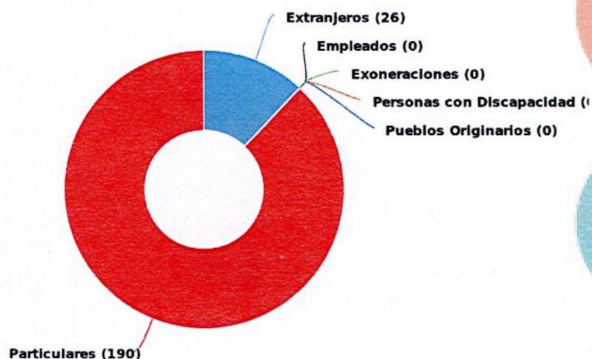


MINISTERIO DE CULTURA

### Población atendida según clasificación

Segregación de población

Total de población: 216



**Extranjeros**

Masculino: 13 (50.00%)  
 Femenino: 13 (50.00%)  
 Total: 26 (100%)

**Empleados**

Masculino: 0  
 Femenino: 0

**Exoneraciones**

Masculino: 0  
 Femenino: 0

**Personas con Discapacidad**

Masculino: 0  
 Femenino: 0

**Pueblos Originarios**

Masculino: 0  
 Femenino: 0

**Comunidad afrodescendiente**

Masculino: 0  
 Femenino: 0

**Centros Educativo Publico**

Masculino: 0  
 Femenino: 0

**Centros Educativo Privado**

Masculino: 0  
 Femenino: 0

**Particulares**

Masculino: 126 (66.32%)  
 Femenino: 64 (33.68%)  
 Total: 190 (100%)